



Handwritten in red: A L U S E

Tepic, Nayarit; Enero 08 de 2020.
Oficio No. RUAN/006/2020.

Asunto: Remisión Informes.

**DRA. CARMEN ENEDINA RODRIGUEZ ARMENTA.
DIRECTORA GENERAL DE EDUCACIÓN SUPERIOR UNIVERSITARIA.
SECRETARÍA DE EDUCACIÓN PÚBLICA.
PRESENTE.**

Por medio del presente y en atención a lo establecido en el Artículo 38 del Presupuesto de Egresos de la Federación para el Ejercicio Fiscal 2019, me permito enviar a usted la información correspondiente al Cuarto Trimestre del ejercicio fiscal 2019, en los términos establecidos para tal fin; detallados de la siguiente manera:


- I. Los programas a los que se destinen los recursos y el cumplimiento de las metas correspondientes;
- II. El costo de la nómina de personal docente, no docente, administrativo y manual identificando las distintas categorías y los tabuladores de las remuneraciones de puestos, responsabilidad laboral y su lugar de ubicación;
- III. Desglose del gasto corriente destinado a su operación
- IV. Los estados de situación financiera, así como el de origen y aplicación de recursos públicos Federales y,
- V. Información sobre matrícula de inicio y fin de cada ciclo escolar

Se anexa al presente los formatos que contienen la información citada anteriormente, así mismo el CD con la misma información.

Sin más por el momento, me despido de usted quedando a sus órdenes para cualquier comentario al respecto.



RECTORIA



ATENTAMENTE
"POR LO NUESTRO A LO UNIVERSAL"

MTRO. JORGE IGNACIO PEÑA GONZALEZ
RECTOR



c.c.p.-Dr. Francisco Luciano Concheiro Bórquez.- Subsecretario de Educación Superior-SEP
c.c.p.- Mtro. Juan Francisco Gómez Cárdenas.- Secretario de Finanzas y Administración de la UAN
c.c.p.- Archivo



DESTINO DE LOS RECURSOS FEDERALES QUE RECIBEN UNIVERSIDADES E INSTITUCIONES DE EDUCACIÓN MEDIA SUPERIOR Y SUPERIOR.

En términos del artículo 38, fracción I del Decreto de Presupuesto de Egresos de la Federación para el Ejercicio Fiscal 2019.

Programas y cumplimiento de mesas.

La información presentada es acumulada al periodo que se reporta.

Enero - Diciembre 2019.

Fracción I

Nombre de la Universidad	Programas PEF/2019	*	PRIMER TRIMESTRE DEL 2019			NOTA	SEGUNDO TRIMESTRE DEL 2019			NOTA	TERCER TRIMESTRE DEL 2019			NOTA	CUARTO TRIMESTRE DEL 2019			NOTA
			LOS PROGRAMAS A LOS QUE SE DESTINEN LOS RECURSOS FEDERALES (MILES DE PESOS)				LOS PROGRAMAS A LOS QUE SE DESTINEN LOS RECURSOS FEDERALES (MILES DE PESOS)				LOS PROGRAMAS A LOS QUE SE DESTINEN LOS RECURSOS FEDERALES (MILES DE PESOS)				LOS PROGRAMAS A LOS QUE SE DESTINEN LOS RECURSOS FEDERALES (MILES DE PESOS)			
			Enero	Febrero	Marzo		Abril	Mayo	Junio		Julio	Agosto	Septiembre		Octubre	Noviembre	Diciembre	
U. A. de Nayarit	SUBSIDIOS FEDERALES PARA ORGANISMOS DESCENTRALIZADOS ESTATALES U006	A	172,316,000.00	358,289,000.00	491,886,000.00	661,300,000.00	800,714,000.00	979,663,000.00	1,108,944,000.00	1,232,358,000.00	1,355,772,000.00	1,374,373,440.00	1,411,766,297.00	1,713,699,183.00				
		R/M	172,316,000.00	185,973,000.00	133,597,000.00	169,414,000.00	139,414,000.00	178,949,000.00	129,281,000.00	123,414,000.00	123,414,000.00	18,601,440.00	37,392,857.00	301,932,886.00				
✓✓✓	CARRERA DOCENTE U040	A	0.00	0.00	0.00	0.00	0.00	0.00	2,884,839.00	2,884,839.00	2,884,839.00	2,884,839.00	2,884,839.00					
		R/M	0.00	0.00	0.00	0.00	0.00	0.00	2,884,839.00	0.00	0.00	0.00	0.00					
✓✓✓	APOYOS A CENTROS Y ORGANIZACIONES DE EDUCACIÓN U080	A	0.00	0.00	0.00	0.00	0.00	0.00	0.00	0.00	0.00	0.00	0.00					
		R/M	0.00	0.00	0.00	0.00	0.00	0.00	0.00	0.00	0.00	0.00	0.00					
✓✓✓	100 UNIVERSIDADES BENITO JUÁREZ U083	A	0.00	0.00	0.00	0.00	0.00	0.00	0.00	0.00	0.00	0.00	0.00					
		R/M	0.00	0.00	0.00	0.00	0.00	0.00	0.00	0.00	0.00	0.00	0.00					
✓✓✓	PROGRAMA PARA EL DESARROLLO PROFESIONAL DOCENTE (PRODEP) S247	A	0.00	0.00	0.00	0.00	0.00	0.00	0.00	5,933,695.00	5,933,695.00	5,933,695.00	5,933,695.00					
		R/M	0.00	0.00	0.00	0.00	0.00	0.00	0.00	5,933,695.00	0.00	0.00	0.00					
✓✓✓	PROGRAMA FORTALECIMIENTO DE LA CALIDAD EDUCATIVA (PFCE) S267	A	0.00	0.00	0.00	0.00	8,937,571.00	8,937,571.00	8,937,571.00	8,937,571.00	8,937,571.00	8,937,571.00	8,937,571.00					
		R/M	0.00	0.00	0.00	0.00	8,937,571.00	0.00	0.00	0.00	0.00	0.00	0.00					
✓✓✓	PROGRAMA DE APOYO AL DESARROLLO DE LA EDUCACION SUPERIOR (PADES) U080	A	0.00	0.00	0.00	0.00	0.00	0.00	0.00	0.00	1,127,925.00	1,127,925.00	1,127,925.00					
		R/M	0.00	0.00	0.00	0.00	0.00	0.00	0.00	0.00	1,127,925.00	0.00	0.00					
✓✓✓	BBB	A	0.00	0.00	0.00	0.00	0.00	0.00	0.00	0.00	0.00	0.00	0.00					
		R/M	0.00	0.00	0.00	0.00	0.00	0.00	0.00	0.00	0.00	0.00	0.00					
SUMA DEL MES			172,316,000.00	185,973,000.00	133,597,000.00	169,414,000.00	148,351,571.00	178,949,000.00	132,165,839.00	129,347,695.00	124,541,925.00	18,601,440.00	37,392,857.00	301,932,886.00				
SUMAS ACUMULADAS			172,316,000.00	358,289,000.00	491,886,000.00	661,300,000.00	809,651,571.00	988,600,571.00	1,120,766,410.00	1,250,114,105.00	1,374,656,030.00	1,393,257,470.00	1,430,650,327.00	1,732,583,213.00				
ACUMULADO DEL TRIMESTRE					491,886,000.00		496,714,571.00			386,055,459.00			357,927,183.00					

M.I. JUAN FRANCISCO GÓMEZ CARDENAS
SECRETARIOS DE ADMINISTRACIÓN Y FINANZAS

M.E. G. ALDO A. ZEA VERDÍN
DIRECTOR DE LA UNIDAD DE DESARROLLO INSTITUCIONAL

M.C. JORGE IGNACIO PEÑA GONZALEZ
RECTOR

RECURSOS FEDERALES QUE SE RECIBIERON INCLUYENDO SUBSIDIOS EXTRAORDINARIOS, EN EL ARTICULO 38/2019 PEF DEL PRESENTE EJERCICIO, PRESENTARSE EN LAS FRACCIONES I, II y III. ASI MISMO EL ORGANISMO DE CONTROL INTERNO DE LA INSTITUCION SERA EL RESPONSABLE DE INFORMAR AL C. RECTOR(A) QUE SEA CORRECTA LA INFORMACION RELATIVA AL DESARROLLO DE ESTE PROGRAMA DE LOS FONDOS DE LOS RECURSOS ASIGNADOS PEF EN EL PRESENTE EJERCICIO.

A = Acumulado
R/M = Recursos Federales Mensuales (Subsidios Ordinario y Extraordinarios 2019)

RECURSOS FEDERALES QUE RECIBEN UNIVERSIDADES E INSTITUCIONES DE EDUCACIÓN MEDIA SUPERIOR Y SUPERIOR

Costo de la plantilla de personal

En términos del artículo 38, fracción II del Decreto de Presupuesto de Egresos de la Federación para el Ejercicio Fiscal 2019

La información presentada es acumulada al periodo que se reporta

Periodo de Octubre - Diciembre / 2019

Fracción II										CUARTO TRIMESTRE 2019				
Estructura de la Plantilla										Costo total de la plantilla (Pesos)				
Universidad / Institución	Categoría	Tipo de personal	Costo unitario bruto (pesos)			Número de plazas			Responsabilidad laboral	Ubicación	Octubre	Noviembre	Diciembre	Acumulado Octubre a Dic.
			Octubre	Noviembre	Diciembre	Octubre	Noviembre	Diciembre						
U. A. de Nayarit	Administrativo	Administrativo	4,352	12,466	7,299	1,467	1,764	1,766			6,384,868	21,990,708	12,889,440	41,265,016
	Auxiliar Administrativos	Administrativo	4,900	14,614	8,765	1,095	1,209	1,193			5,365,927	17,910,534	10,456,768	33,733,230
	Especializado Técnico	Administrativo	6,732	19,435	11,377	497	506	506			3,345,789	9,834,230	5,756,617	18,936,636
	Manual	Administrativo	3,597	10,621	6,135	565	732	732			2,032,390	7,774,351	4,490,522	14,297,263
	Mandos Medios y Superiores	Directivo	695	12,363	6,028	312	393	394			216,943	4,858,713	2,375,136	7,450,792
	H S M *	Docente	393	693	463	25,849	34,200	34,075			10,148,059	23,714,280	16,443,914	50,306,252
	Investigador	Docente	24,493	73,161	53,029	39	38	38			955,233	2,760,122	2,015,089	5,750,454
	M T	Docente	6,274	12,955	7,468	19	31	31			119,204	401,603	231,499	752,306
	T C	Docente	22,181	47,324	31,432	917	1,219	1,218			20,340,261	57,687,734	38,284,740	116,312,736
										48,908,673.50	146,952,275.89	92,941,735.80	288,804,685.19	
										4to TRIMESTRE DE OCTUBRE A DICIEMBRE DE 2019 (MILES PESOS)			288,804.69	
										ACUMULADO A DICIEMBRE 2019			1,306,123.25	

4

1

OK

DESTINO DE LOS RECURSOS FEDERALES QUE RECIBEN UNIVERSIDADES E INSTITUCIONES DE EDUCACIÓN MEDIA SUPERIOR Y SUPERIOR

En términos del artículo 38, fracción III, del Decreto de Presupuesto de Egresos de la Federación para el Ejercicio Fiscal 2019

Desglose del gasto corriente de operación

La información presentada es acumulada al periodo que se reporta

Octubre - Diciembre 2019

		Fracción III									CUARTO TRIMESTRE 2019		
Universidad / Institución	Programa	Materiales y Suministros			Servicios Generales			Otros			ACUMULADO A DICIEMBRE 2019		
		OCTUBRE	NOVIEMBRE	DICIEMBRE	OCTUBRE	NOVIEMBRE	DICIEMBRE	OCTUBRE	NOVIEMBRE	DICIEMBRE	Enero-Octubre	Enero-Nov.	Enero-Diciembre
U. A. de Nayarit	SUBSIDIOS FEDERALES PARA ORGANISMOS DESCENTRALIZADOS ESTATALES U006	858,480.88	556,584.48	191,363.95	3,175,798.15	2,363,519.79	981,940.86	882,760.15	149,358.74	33,929.51	343,370,474.46	346,439,937.47	347,647,171.79
√ √ √	CARRERA DOCENTE U040							0.00	0.00	0.00	2,884,839.00	2,884,839.00	2,884,839.00
√ √ √	APOYOS A CENTROS Y ORGANIZACIONES DE EDUCACIÓN U080							0.00	0.00	0.00	0.00	0.00	0.00
√ √ √	100 UNIVERSIDADES BENITO JUÁREZ U083							0.00	0.00	0.00	0.00	0.00	0.00
√ √ √	PROGRAMA PARA EL DESARROLLO PROFESIONAL DOCENTE (PRODEP) S247							0.00	0.00	0.00	5,933,695.00	5,933,695.00	5,933,695.00
√ √ √	PROGRAMA FORTALECIMIENTO DE LA CALIDAD EDUCATIVA (PFCE) S267							0.00	0.00	0.00	8,937,571.00	8,937,571.00	8,937,571.00
√ √ √	PROGRAMA DE APOYO AL DESARROLLO DE LA EDUCACION SUPERIOR (PADES) U080							0.00	0.00	0.00	1,127,925.00	1,127,925.00	1,127,925.00
√ √ √	BBB							0.00	0.00	0.00	0.00	0.00	0.00
	SUMA DEL MES	858,480.88	556,584.48	191,363.95	3,175,798.15	2,363,519.79	981,940.86	882,760.15	149,358.74	33,929.51	362,254,504.46	365,323,967.47	366,531,201.79
	SUMAS ACUMULADAS	858,480.88	1,415,065.36	1,606,429.31	4,782,227.46	7,145,747.25	8,127,688.11	9,010,448.26	9,159,807.00	9,193,736.51	4,917,039.18	7,986,502.19	9,193,736.51
	ACUMULADO DEL TRIMESTRE			1,606,429.31			6,521,258.80			1,066,048.40			9,193,736.51

GA

Handwritten mark resembling a stylized 'G' or 'C'.

Handwritten mark resembling a stylized 'J' or 'L'.



Usr: lise
Rep: rptEstadoSituacionFinanciera

UNIVERSIDAD AUTONOMA DE NAYARIT
ESTADO DE NAYARIT
Estado de Situación Financiera
Al 31/dic./2019

Fecha y hora de Impresión | 08/ene./2020
02:41 p. m.

ACTIVO	2019	2018*	PASIVO	2019	2018*
ACTIVO CIRCULANTE	\$644,967,358.00	\$355,792,671.59	PASIVO CIRCULANTE	\$1,470,239,251.48	\$1,679,209,383.81
EFFECTIVO Y EQUIVALENTES	\$443,457,381.11	\$134,129,127.71	CUENTAS POR PAGAR A CORTO PLAZO	\$1,233,085,481.19	\$1,370,583,590.21
DERECHOS A RECIBIR EFECTIVO O EQUIVALENTES	\$182,845,082.70	\$168,977,004.18	DOCUMENTOS POR PAGAR A CORTO PLAZO	\$237,153,770.29	\$206,625,720.60
DERECHOS A RECIBIR BIENES O SERVICIOS	\$18,504,386.68	\$22,526,032.19	PORCIÓN A CORTO PLAZO DE LA DEUDA PÚBLICA A LA	\$0.00	\$0.00
INVENTARIOS	\$0.00	\$0.00	TÍTULOS Y VALORES A CORTO PLAZO	\$0.00	\$0.00
ALMACENES	\$160,507.51	\$160,507.51	PASIVOS DIFERIDOS A CORTO PLAZO	\$0.00	\$0.00
ESTIMACIÓN POR PÉRDIDA O DETERIORO DE ACTIVOS	\$0.00	\$0.00	FONDOS Y BIENES DE TERCEROS EN GARANTÍA Y/O A	\$0.00	\$0.00
OTROS ACTIVOS CIRCULANTES	\$0.00	\$0.00	PROVISIONES A CORTO PLAZO	\$0.00	\$0.00
Total de Activos Circulantes	\$644,967,358.00	\$355,792,671.59	OTROS PASIVOS A CORTO PLAZO	\$0.00	\$0.00
ACTIVO NO CIRCULANTE	\$2,383,916,484.57	\$2,308,172,597.53	Total de Pasivos Circulantes	\$1,470,239,251.48	\$1,679,209,383.81
INVERSIONES FINANCIERAS A LARGO PLAZO	\$0.00	\$0.00	PASIVO NO CIRCULANTE	\$20,418,582.50	\$37,497,407.70
DERECHOS A RECIBIR EFECTIVO O EQUIVALENTES A L	\$156,941.28	\$153,918.84	CUENTAS POR PAGAR A LARGO PLAZO	\$0.00	\$0.00
BIENES INMUEBLES, INFRAESTRUCTURA Y CONSTRUC	\$2,577,472,088.93	\$2,523,403,572.28	DOCUMENTOS POR PAGAR A LARGO PLAZO	\$20,418,582.50	\$37,497,407.70
BIENES MUEBLES	\$471,169,793.14	\$449,045,279.17	DEUDA PÚBLICA A LARGO PLAZO	\$0.00	\$0.00
ACTIVOS INTANGIBLES	\$14,043,514.07	\$13,595,680.04	PASIVOS DIFERIDOS A LARGO PLAZO	\$0.00	\$0.00
DEPRECIACIÓN, DETERIORO Y AMORTIZACIÓN ACUMU	-\$484,919,257.91	-\$484,919,257.91	FONDOS Y BIENES DE TERCEROS EN GARANTÍA Y/O A	\$0.00	\$0.00
ACTIVOS DIFERIDOS	\$0.00	\$0.00	PROVISIONES A LARGO PLAZO	\$0.00	\$0.00
ESTIMACIÓN POR PÉRDIDA O DETERIORO DE ACTIVOS	-\$194,006,594.94	-\$194,006,594.94	Total de Pasivos No Circulantes	\$20,418,582.50	\$37,497,407.70
OTROS ACTIVOS NO CIRCULANTES	\$0.00	\$0.00	Total de Pasivos	\$1,490,657,833.98	\$1,716,706,791.51
Total de Activos No Circulantes	\$2,383,916,484.57	\$2,308,172,597.53	HACIENDA PÚBLICA/ PATRIMONIO		
Total de Activos	\$3,028,883,842.57	\$2,663,965,269.12	HACIENDA PÚBLICA/PATRIMONIO CONTRIBUIDO	\$2,399,232,919.36	\$2,399,232,919.36
			APORTACIONES	\$409,837,815.07	\$409,837,815.07
			DONACIONES DE CAPITAL	\$0.00	\$0.00
			ACTUALIZACIÓN DE LA HACIENDA PÚBLICA/PATRIMONI	\$1,989,395,104.29	\$1,989,395,104.29
			HACIENDA PÚBLICA /PATRIMONIO GENERADO	-\$861,006,910.77	-\$1,451,974,441.75
			RESULTADOS DEL EJERCICIO (AHORRO/ DESAHORRO)	\$590,974,777.27	-\$330,238,042.93
			RESULTADOS DE EJERCICIOS ANTERIORES	-\$1,431,273,975.74	-\$1,121,758,240.23
			REVALÚOS	\$0.00	\$0.00
			RESERVAS	\$0.00	\$0.00
			RECTIFICACIONES DE RESULTADOS DE EJERCICIOS AI	\$21,841.41	\$21,841.41
			EXCESO O INSUFICIENCIA EN LA ACTUALIZACIÓN DE LA H/	\$0.00	\$0.00
			RESULTADO POR POSICIÓN MONETARIA	\$0.00	\$0.00
			RESULTADO POR TENENCIA DE ACTIVOS NO MONETA	\$0.00	\$0.00

*Importe Basados en Saldos Iniciales




Usr: lise
Rep: rptEstadoSituacionFinanciera

UNIVERSIDAD AUTONOMA DE NAYARIT
ESTADO DE NAYARIT
Estado de Situación Financiera
Al 31/dic./2019


Fecha y hora de Impresión | 08/ene./2020
02:41 p. m.

	<u>2019</u>	<u>2018*</u>
Total Hacienda Pública/Patrimonio	\$1,538,226,008.59	\$947,258,477.61
Total de Pasivo y Hacienda Pública/Patrimonio	\$3,028,883,842.57	\$2,663,965,269.12


"Bajo protesta de decir verdad declaramos que los Estados Financieros y sus notas, son razonablemente correctos y son responsabilidad del emisor".




M.C. JORGE IGNACIO PEÑA GONZALEZ
RECTOR



MTRO. RICARDO GOMEZ ALVAREZ
DIRECTOR DE EGRESOS



M.I. JUAN FRANCISCO GOMEZ GARDENAS
SRIO. DE FINANZAS Y ADMINISTRACIÓN



MTRO. JUAN CARLOS MARISCAL HARO
DIRECTOR DE INGRESOS

*Importe Basados en Saldos Iniciales



UNIVERSIDAD AUTONOMA DE NAYARIT
ESTADO DE NAYARIT
Estado de Origen y Aplicacion de Recursos
Del 01/ene./2019 al 31/dic./2019

Usr: Ilse
Rep: rptEstadoOrigenAplicacion



Fecha y hora de Impresión 08/ene./2020 02:47 p. m.


ORIGEN DE LOS RECURSOS

IMPUESTOS	\$151,557.98
PRODUCTOS	\$1,984,476.59
INGRESOS POR VENTA DE BIENES Y PRESTACIÓN DE SERVICIOS	\$103,191,003.07
PARTICIPACIONES, APORTACIONES, CONVENIOS, INCENTIVOS Y SUBSIDIOS	\$44,894,879.39
TRANSFERENCIAS, ASIGNACIONES, SUBSIDIOS Y SUBVENCIONES	\$2,326,393,265.57
OTROS INGRESOS Y BENEFICIOS VARIOS	\$5,016,118.87
Disminuciones del Activo	\$3,232,266,573.69
Incrementos del Pasivo	\$4,075,858,777.59
Incrementos del Patrimonio	\$966,392,045.15
TOTAL ORIGEN	\$10,756,148,697.90

APLICACIÓN DE LOS RECURSOS

SERVICIOS PERSONALES	\$1,296,267,028.26
MATERIALES Y SUMINISTROS	\$42,930,992.24
SERVICIOS GENERALES	\$119,166,311.44
AYUDAS SOCIALES	\$24,196,642.07
PENSIONES Y JUBILACIONES	\$396,880,876.37
DONATIVOS	\$8,261,703.23
ESTIMACIONES, DEPRECIACIONES, DETERIOROS, OBSOLETOS Y REVALUACIONES	\$15,657.35
INVERSIÓN PÚBLICA NO CAPITALIZABLE	\$2,943,360.59
Incrementos del Activo	\$5,817,692,754.38
Disminuciones del Pasivo	\$2,585,199,726.63
Disminuciones del Patrimonio	\$19,140,813.83
EXISTENCIA EN EFECTIVO Y EQUIVALENTES AL INICIO DEL EJERCICIO	\$443,452,831.51
TOTAL APLICACIÓN	\$10,756,148,697.90


M.C. JORGE IGNACIO PEÑA GONZALEZ
RECTOR

MTRO. RICARDO GOMEZ ALVAREZ
DIRECTOR DE EGRESOS


M.I. JUAN FRANCISCO GOMEZ CARDENAS
SRJO. DE FINANZAS Y ADMINISTRACION

MTRO. JUAN CARLOS MARISCAL HARO
DIRECTOR DE INGRESOS

DESTINO DE LOS RECURSOS FEDERALES QUE RECIBEN UNIVERSIDADES E INSTITUCIONES DE EDUCACIÓN MEDIA SUPERIOR Y SUPERIOR

En términos del artículo 38, fracción III, del Decreto de Presupuesto de Egresos de la Federación para el Ejercicio Fiscal 2019

Información sobre matrícula de inicio y fin de cada ciclo escolar

La información presentada es acumulada al periodo que se reporta

OCTUBRE-DICIEMBRE 2019

Fracción V

Universidad/ Institución	Ciclo Escolar	Inicio ó Fin	Número de Alumnos	Nivel Educativo (Media Superior o Superior)	Tipo de Servicio o Subsistema	Octubre - Diciembre
--------------------------	---------------	--------------	-------------------	--	-------------------------------	---------------------

Universidad Autónoma de Nayarit

2019-2020

Inicio


29,744

18,437
11,307


Nivel Superior
Nivel Medio Superior



M.I. JUAN FRANCISCO GÓMEZ CARDENAS
SECRETARIO DE FINANZAS Y ADMINISTRACION



M.E.G.C ALDO A. ZEA VERDÍN
DIRECTOR DE LA UNIDAD DE
DESARROLLO INSTITUCIONAL



M.C. JORGE IGNACIO PEÑA GONZALEZ
RECTOR