



**UNIVERSIDAD AUTONOMA DE NAYARIT  
NAYARIT**

**Estado Analítico del Ejercicio Presupuesto de Egresos  
Clasificación por Objeto del Gasto (Capítulo y Concepto)  
| Del 01/ene./2018 Al 31/mar./2018**

Usr: lise  
Rep: rptEstadoPresupuestoEgresos\_CP\_CTO

Fecha y hora de Impresión | 02/may./2018  
06:25 p. m.

Concepto	Egresos					Subejercicio 6 = ( 3 - 4 )
	Aprobado 1	Ampliaciones / (Reducciones) 2	Modificado 3=(1+2)	Devengado 4	Pagado 5	
<b>SERVICIOS PERSONALES</b>	\$1,755,207,523.19	-\$4,457,217.17	\$1,750,750,306.02	\$267,560,418.41	\$267,560,418.41	\$1,483,189,887.61
REMUNERACIONES AL PERSONAL DE CARACTER PERMANEN	\$1,075,946,253.79	-\$21,235,015.80	\$1,054,711,237.99	\$159,293,579.35	\$159,293,579.35	\$895,417,658.64
REMUNERACIONES AL PERSONAL DE CARACTER TRANSITORIO	\$3,612,039.64	\$2,471,258.83	\$6,083,298.47	\$1,204,214.25	\$1,204,214.25	\$4,879,084.22
REMUNERACIONES ADICIONALES Y ESPECIALES	\$344,124,101.19	\$5,363,808.09	\$349,487,909.28	\$43,218,690.63	\$43,218,690.63	\$306,269,218.65
SEGURIDAD SOCIAL	\$81,129,661.66	-\$7,912,483.10	\$73,217,178.56	\$3,335,204.27	\$3,335,204.27	\$69,881,974.29
OTRAS PRESTACIONES SOCIALES Y ECONOMICAS	\$240,452,067.19	\$16,387,501.10	\$256,839,568.29	\$57,972,768.51	\$57,972,768.51	\$198,866,799.78
PREVISIONES	\$0.00	\$0.00	\$0.00	\$0.00	\$0.00	\$0.00
PAGO DE ESTIMULOS A SERVIDORES PUBLICOS	\$9,943,399.72	\$467,713.71	\$10,411,113.43	\$2,535,961.40	\$2,535,961.40	\$7,875,152.03
<b>MATERIALES Y SUMINISTROS</b>	\$40,311,048.41	\$8,890,080.90	\$49,201,129.31	\$3,500,957.28	\$3,500,957.28	\$45,700,172.03
MATERIALES DE ADMINISTRACION, EMISION DE DOCUMENTOS	\$13,873,990.40	\$3,685,693.64	\$17,559,684.04	\$876,398.16	\$876,398.16	\$16,683,285.88
ALIMENTOS Y UTENSILIOS	\$5,567,800.59	\$111,741.97	\$5,679,542.56	\$366,496.88	\$366,496.88	\$5,313,045.68
MATERIAS PRIMAS Y MATERIALES DE PRODUCCION Y COMERCIALES	\$5,654,439.65	\$550,682.10	\$6,205,121.75	\$337,291.30	\$337,291.30	\$5,867,830.45
MATERIALES Y ARTICULOS DE CONSTRUCCION Y DE REPARACION	\$3,023,067.23	\$468,034.00	\$3,491,101.23	\$210,383.43	\$210,383.43	\$3,280,717.80
PRODUCTOS QUIMICOS, FARMACEUTICOS Y DE LABORATORIO	\$3,842,650.76	\$1,805,625.56	\$5,648,276.32	\$884,671.64	\$884,671.64	\$4,763,604.68
COMBUSTIBLES, LUBRICANTES Y ADITIVOS	\$5,608,502.60	\$251,150.33	\$5,859,652.93	\$525,058.53	\$525,058.53	\$5,334,594.40
VESTUARIO, BLANCOS, PRENDAS DE PROTECCION Y ARTICULOS	\$1,852,708.78	\$675,621.00	\$2,528,329.78	\$209,096.98	\$209,096.98	\$2,319,232.80
MATERIALES Y SUMINISTROS PARA SEGURIDAD	\$102,400.00	\$0.00	\$102,400.00	\$0.00	\$0.00	\$102,400.00
HERRAMIENTAS, REFACCIONES Y ACCESORIOS MENORES	\$785,488.40	\$1,341,532.30	\$2,127,020.70	\$91,560.36	\$91,560.36	\$2,035,460.34
<b>SERVICIOS GENERALES</b>	\$90,599,960.60	\$19,885,973.27	\$110,485,933.87	\$7,200,637.19	\$7,198,317.19	\$103,285,296.68
SERVICIOS BASICOS	\$36,716,836.77	\$387,244.79	\$37,104,081.56	\$1,821,513.91	\$1,821,513.91	\$35,282,567.65
SERVICIOS DE ARRENDAMIENTO	\$3,584,996.59	\$528,314.66	\$4,113,311.25	\$447,794.91	\$447,794.91	\$3,665,516.34
SERVICIOS PROFESIONALES, CIENTIFICOS, TECNICOS Y OTROS	\$11,369,327.14	\$5,011,245.58	\$16,380,572.72	\$2,782,671.13	\$2,780,351.13	\$13,597,901.59
SERVICIOS FINANCIEROS, BANCARIOS Y COMERCIALES	\$1,472,953.58	-\$935.00	\$1,472,018.58	\$183,274.59	\$183,274.59	\$1,288,743.99

M.I. JUAN FRANCISCO GOMEZ CARDENAS  
SRIO. DE FINANZAS Y ADMINISTRACION

MTRO. JUAN CARLOS MARISCAL HARO  
DIRECTOR DE INGRESOS

MTRO. RICARDO GOMEZ ALVAREZ  
DIRECTOR DE EGRESOS



**UNIVERSIDAD AUTONOMA DE NAYARIT  
NAYARIT**

**Estado Analítico del Ejercicio Presupuesto de Egresos  
Clasificación por Objeto del Gasto (Capítulo y Concepto)  
| Del 01/ene./2018 Al 31/mar./2018**

Usr: lise  
Rep: rptEstadoPresupuestoEgresos\_CP\_CTO

Fecha y hora de Impresión | 02/may./2018  
06:25 p. m.

Concepto	Egresos					Subejercicio 6 = ( 3 - 4 )
	Aprobado 1	Ampliaciones / (Reducciones) 2	Modificado 3=(1+2)	Devengado 4	Pagado 5	
SERVICIOS DE INSTALACION, REPARACION, MANTENIMIENTO	\$12,193,530.70	\$704,753.22	\$12,898,283.92	\$519,963.76	\$519,963.76	\$12,378,320.16
SERVICIOS DE COMUNICACION SOCIAL Y PUBLICIDAD	\$1,501,346.60	\$168,799.38	\$1,670,145.98	\$261,416.81	\$261,416.81	\$1,408,729.17
SERVICIOS DE TRASLADO Y VIATICOS	\$11,992,134.12	\$7,692,632.13	\$19,684,766.25	\$883,554.79	\$883,554.79	\$18,801,211.46
SERVICIOS OFICIALES	\$1,731,136.72	\$5,393,911.51	\$7,125,048.23	\$261,931.02	\$261,931.02	\$6,863,117.21
OTROS SERVICIOS GENERALES	\$10,037,698.38	\$7.00	\$10,037,705.38	\$38,516.27	\$38,516.27	\$9,999,189.11
<b>TRANSFERENCIAS, ASIGNACIONES, SUBSIDIOS Y OTF</b>	<b>\$87,086,214.96</b>	<b>\$22,154,402.42</b>	<b>\$109,240,617.38</b>	<b>\$102,265,643.71</b>	<b>\$102,265,643.71</b>	<b>\$6,974,973.67</b>
TRANSFERENCIAS INTERNAS Y ASIGNACIONES AL SECTOR P	\$0.00	\$0.00	\$0.00	\$0.00	\$0.00	\$0.00
TRANSFERENCIAS AL RESTO DEL SECTOR PUBLICO	\$0.00	\$0.00	\$0.00	\$0.00	\$0.00	\$0.00
SUBSIDIOS Y SUBVENCIONES	\$0.00	\$0.00	\$0.00	\$0.00	\$0.00	\$0.00
AYUDAS SOCIALES	\$15,990,235.88	\$10,393,589.61	\$26,383,825.49	\$1,704,455.24	\$1,704,455.24	\$24,679,370.25
PENSIONES Y JUBILACIONES	\$70,552,784.61	\$11,743,049.63	\$82,295,834.24	\$100,556,255.27	\$100,556,255.27	-\$18,260,421.03
TRANSFERENCIAS A FIDEICOMISOS, MANDATOS Y OTROS AN	\$0.00	\$0.00	\$0.00	\$0.00	\$0.00	\$0.00
TRANSFERENCIAS A LA SEGURIDAD SOCIAL	\$0.00	\$0.00	\$0.00	\$0.00	\$0.00	\$0.00
DONATIVOS	\$543,194.47	\$3,001.00	\$546,195.47	\$4,933.20	\$4,933.20	\$541,262.27
TRANSFERENCIAS AL EXTERIOR	\$0.00	\$14,762.18	\$14,762.18	\$0.00	\$0.00	\$14,762.18
<b>BIENES MUEBLES, INMUEBLES E INTANGIBLES</b>	<b>\$18,016,742.95</b>	<b>\$18,879,351.91</b>	<b>\$36,896,094.86</b>	<b>\$663,412.62</b>	<b>\$663,412.62</b>	<b>\$36,232,682.24</b>
MOBILIARIO Y EQUIPO DE ADMINISTRACION	\$7,388,850.42	\$6,018,841.37	\$13,407,691.79	\$359,341.37	\$359,341.37	\$13,048,350.42
MOBILIARIO Y EQUIPO EDUCACIONAL Y RECREATIVO	\$3,339,796.87	\$837,007.00	\$4,176,803.87	\$35,053.00	\$35,053.00	\$4,141,750.87
EQUIPO E INSTRUMENTAL MEDICO Y DE LABORATORIO	\$2,338,216.58	\$8,704,140.26	\$11,042,356.84	\$63,811.05	\$63,811.05	\$10,978,545.79
VEHICULOS Y EQUIPO DE TRANSPORTE	\$2,799,000.00	\$972,776.24	\$3,771,776.24	\$0.00	\$0.00	\$3,771,776.24
EQUIPO DE DEFENSA Y SEGURIDAD	\$0.00	\$0.00	\$0.00	\$0.00	\$0.00	\$0.00
MAQUINARIA, OTROS EQUIPOS Y HERRAMIENTAS	\$1,399,063.92	\$383,112.00	\$1,782,175.92	\$143,939.20	\$143,939.20	\$1,638,236.72
ACTIVOS BIOLÓGICOS	\$166,293.66	\$0.00	\$166,293.66	\$0.00	\$0.00	\$166,293.66

M.I. JUAN FRANCISCO GOMEZ CARDENAS  
SRIO. DE FINANZAS Y ADMINISTRACION

MTRO. JUAN CARLOS MARISCAL HARO  
DIRECTOR DE INGRESOS

MTRO. RICARDO GOMEZ ALVAREZ  
DIRECTOR DE EGRESOS




**UNIVERSIDAD AUTONOMA DE NAYARIT  
NAYARIT**

**Estado Analítico del Ejercicio Presupuesto de Egresos  
Clasificación por Objeto del Gasto (Capítulo y Concepto)  
| Del 01/ene./2018 Al 31/mar./2018**

Usu: lise  
Rep: rptEstadoPresupuestoEgresos\_CP\_CTO

Fecha y hora de Impresión | 02/may./2018  
06:25 p. m.

Concepto	Egresos					Subejercicio 6 = ( 3 - 4 )
	Aprobado 1	Ampliaciones / (Reducciones) 2	Modificado 3=(1+2)	Devengado 4	Pagado 5	
BIENES INMUEBLES	\$0.00	\$0.00	\$0.00	\$0.00	\$0.00	\$0.00
ACTIVOS INTANGIBLES	\$585,521.50	\$1,963,475.04	\$2,548,996.54	\$61,268.00	\$61,268.00	\$2,487,728.54
<b>INVERSION PUBLICA</b>	<b>\$31,746,499.04</b>	<b>\$1,776,861.42</b>	<b>\$33,523,360.46</b>	<b>\$279,192.33</b>	<b>\$279,192.33</b>	<b>\$33,244,168.13</b>
OBRA PUBLICA EN BIENES DE DOMINIO PUBLICO	\$7,919,319.03	\$11,005.00	\$7,930,324.03	\$279,192.33	\$279,192.33	\$7,651,131.70
OBRA PUBLICA EN BIENES PROPIOS	\$23,715,880.01	\$1,765,856.42	\$25,481,736.43	\$0.00	\$0.00	\$25,481,736.43
PROYECTOS PRODUCTIVOS Y ACCIONES DE FOMENTO	\$111,300.00	\$0.00	\$111,300.00	\$0.00	\$0.00	\$111,300.00
<b>INVERSIONES FINANCIERAS Y OTRAS PROVISIONES</b>	<b>\$0.00</b>	<b>\$0.00</b>	<b>\$0.00</b>	<b>\$0.00</b>	<b>\$0.00</b>	<b>\$0.00</b>
INVERSIONES PARA EL FOMENTO DE ACTIVIDADES PRODUCTIVAS	\$0.00	\$0.00	\$0.00	\$0.00	\$0.00	\$0.00
ACCIONES Y PARTICIPACIONES DE CAPITAL	\$0.00	\$0.00	\$0.00	\$0.00	\$0.00	\$0.00
COMPRA DE TITULOS Y VALORES	\$0.00	\$0.00	\$0.00	\$0.00	\$0.00	\$0.00
CONCESION DE PRESTAMOS	\$0.00	\$0.00	\$0.00	\$0.00	\$0.00	\$0.00
INVERSIONES EN FIDEICOMISOS, MANDATOS Y OTROS ANALOGOS	\$0.00	\$0.00	\$0.00	\$0.00	\$0.00	\$0.00
OTRAS INVERSIONES FINANCIERAS	\$0.00	\$0.00	\$0.00	\$0.00	\$0.00	\$0.00
PROVISIONES PARA CONTINGENCIAS Y OTRAS EROGACIONES	\$0.00	\$0.00	\$0.00	\$0.00	\$0.00	\$0.00
<b>PARTICIPACIONES Y APORTACIONES</b>	<b>\$0.00</b>	<b>\$0.00</b>	<b>\$0.00</b>	<b>\$0.00</b>	<b>\$0.00</b>	<b>\$0.00</b>
PARTICIPACIONES	\$0.00	\$0.00	\$0.00	\$0.00	\$0.00	\$0.00
APORTACIONES	\$0.00	\$0.00	\$0.00	\$0.00	\$0.00	\$0.00
CONVENIOS	\$0.00	\$0.00	\$0.00	\$0.00	\$0.00	\$0.00
<b>DEUDA PUBLICA</b>	<b>\$0.00</b>	<b>\$0.00</b>	<b>\$0.00</b>	<b>\$0.00</b>	<b>\$0.00</b>	<b>\$0.00</b>
AMORTIZACION DE LA DEUDA PUBLICA	\$0.00	\$0.00	\$0.00	\$0.00	\$0.00	\$0.00
INTERESES DE LA DEUDA PUBLICA	\$0.00	\$0.00	\$0.00	\$0.00	\$0.00	\$0.00
COMISIONES DE LA DEUDA PUBLICA	\$0.00	\$0.00	\$0.00	\$0.00	\$0.00	\$0.00
GASTOS DE LA DEUDA PUBLICA	\$0.00	\$0.00	\$0.00	\$0.00	\$0.00	\$0.00

  
M.I. JUAN FRANCISCO GOMEZ GARDENAS  
SRIO. DE FINANZAS Y ADMINISTRACION

  
MTRO. RICARDO GOMEZ ALVAREZ  
DIRECTOR DE EGRESOS

  
MTRO. JUAN CARLOS MARISCAL HARO  
DIRECTOR DE INGRESOS




**UNIVERSIDAD AUTONOMA DE NAYARIT  
NAYARIT**

**Estado Analítico del Ejercicio Presupuesto de Egresos**  
**Clasificación por Objeto del Gasto (Capítulo y Concepto)**  
| Del 01/ene./2018 Al 31/mar./2018


Usr: ifse  
Rep: rptEstadoPresupuestoEgresos\_CP\_CTO

Fecha y hora de Impresión | 02/may./2018  
06:25 p. m.

Concepto	Egresos					Subejercicio 6 = ( 3 - 4 )
	Aprobado 1	Ampliaciones / (Reducciones) 2	Modificado 3=(1+2)	Devengado 4	Pagado 5	
COSTO POR COBERTURAS	\$0.00	\$0.00	\$0.00	\$0.00	\$0.00	\$0.00
APOYOS FINANCIEROS	\$0.00	\$0.00	\$0.00	\$0.00	\$0.00	\$0.00
ADEUDOS DE EJERCICIOS FISCALES ANTERIORES (ADEFAS)	<u>\$0.00</u>	<u>\$0.00</u>	<u>\$0.00</u>	<u>\$0.00</u>	<u>\$0.00</u>	<u>\$0.00</u>
<b>Total del Gasto</b>	\$2,022,967,989.15	\$67,129,452.75	\$2,090,097,441.90	\$381,470,261.54	\$381,467,941.54	\$1,708,627,180.36



M.I. JUAN FRANCISCO GOMEZ CARDENAS  
SRIO. DE FINANZAS Y ADMINISTRACION



MTRO. JUAN CARLOS MARISCAL HARO  
DIRECTOR DE INGRESOS



MTRO. RICARDO GOMEZ ALVAREZ  
DIRECTOR DE EGRESOS