



SE RECIBE A RESERVA DE VALIDAR QUE CONTIENE EL SOPORTE DOCUMENTAL REQUERIDO Y QUE LOS ESTADOS FINANCIEROS CUMPLEN CON LAS REGLAS ESTABLECIDAS PARA SU CONSOLIDACIÓN RESPECTIVA

RUAN/198/2019
Tepic, Nayarit; 14 de febrero de 2019

Asunto: Presentación de la Cuenta Pública Ejercicio 2018

L.C. JOSE LUIS RIVERA HERNANDEZ
DIRECTOR DE CONTABILIDAD
PRESENTE



Con fundamento en los artículos 1ª, 21 fracción IV de la Ley Orgánica de la Universidad Autónoma de Nayarit; y en cumplimiento a lo dispuesto por los artículos 31, 32 y 36 fracción I de la Ley de Fiscalización y Rendición de Cuentas del Estado de Nayarit; el Rector de la Universidad Autónoma de Nayarit; presenta al Poder Ejecutivo del Estado de Nayarit; la Cuenta Pública correspondiente al ejercicio Fiscal 2018, misma que está conformada por **I) Información Contable:** Estado de Situación Financiera, Estado de Actividades, Estado de Variación en la Hacienda Pública, Estado de Cambios en la Situación Financiera, Estado de Flujos de Efectivo, Estado Analítico del Activo, Estado Analítico de la Deuda a corto y largo plazo y por fuentes de financiamiento, Información sobre Pasivos Contingentes y notas a los Estados Financieros. **II) Información Presupuestaria:** Estados Analíticos de Ingresos por rubros de ingreso, por fuentes de financiamiento, Estado Analítico del Ejercicio del Presupuestos de Egresos con las siguientes clasificaciones: Clasificación por Objeto del Gasto (capítulo y concepto), Clasificación Económica (por tipo de gasto), Clasificación Administrativa, clasificación Funcional (finalidad y función), así como por la información relativa al Endeudamiento Neto, Intereses de la Deuda y los Principales Indicadores de Postura Fiscal; **III) Información Programática:** Informe denominado Gasto por Categoría Programática, Programas y Proyectos de Inversión e Indicadores de Resultados; así como por los reportes referente a Programas Y Proyectos de inversión e Indicadores de Resultados; **IV) Anexos:** Relaciones de Bienes de Muebles que componen el patrimonio, relación de Bienes Inmuebles que componen el Patrimonio, relación de Cuentas Bancarias





Bursátiles de Coberturas Financieras e Información adicional que dispongan de otras Leyes y V) **formatos de la Ley de Disciplina Financiera de las Entidades Federativas y Municipios:** Estado de Situación Financiera Detallado, Informe Analítico de la Deuda Pública y Otros Pasivos, Informe Analítico de Obligaciones Diferentes de Financiamiento (solo formato), Balance Presupuestario, Estado Analítico de Ingresos Detallado, Clasificación por Objeto de Gasto (capítulo y concepto), Clasificación Administrativa por Dependencia, Clasificación Funcional (finalidad y función) y Clasificación de Servicios Personales por Categoría.

Requerimientos adicionales: CD con respaldo de la base de datos del sistema de contabilidad del ejercicio fiscal 2018 y Configuración inicial del Ente, así mismo la información se presenta en formato electrónico de Word, EXCEL y PDF.

La Información Contable, Información Presupuestaria, Información Programática y los formatos de la Ley de Disciplina Financiera, se generaron en el Sistema Automatizado de Administración y Contabilidad Gubernamental SAACG.NET Versión 1.8.1.1

Sin otro particular, me despido de usted, agradeciendo de antemano su atención al presente.

ATENTAMENTE
"POR LO NUESTRO A LO UNIVERSAL"


M.C. JORGE IGNACIO PEÑA GONZÁLEZ
RECTOR

UNIVERSIDAD AUTÓNOMA
DE NAYARIT



c.c.p. Mtro. Juan Francisco Gómez Cárdenas. - Secretario de Finanzas y Administración de la UAN.

c.c.p. Archivo





Cuenta Pública 2018



A) Introducción

Cuenta Pública 2018

A) INTRODUCCIÓN

En cumplimiento a lo establecido en la Ley General de Contabilidad Gubernamental y a lo dispuesto por la Ley Fiscalización y Rendición de Cuentas del Estado de Nayarit, en el presente documento se presenta la Cuenta Pública de la Universidad Autónoma de Nayarit correspondiente al Ejercicio Fiscal 2018.

Al respecto, la Cuenta Pública está constituida por la información contable, presupuestaria y programática así como los anexos a que hacen referencia el artículo 52 y 53 de la Ley General mencionada y el artículo 36 de la Ley de Fiscalización y Rendición de Cuentas del Estado de Nayarit señalar que este instrumento de rendición de cuentas ha sido preparado con plena sujeción a las disposiciones establecidas en la Ley General en comento y de conformidad con la normatividad, reglas, lineamientos y recomendaciones que en la materia ha expedido el Consejo Nacional de Armonización Contable (CONAC).

En este sentido, la información ha sido estructurada y organizada con estricto apego al contenido establecido en el “Acuerdo por el que se armoniza la estructura de las Cuentas Públicas” publicado en el Diario Oficial de la Federación el 30 de diciembre de 2013 y su reforma publicada en dicho medio de difusión de fecha 06 de octubre de 2014.

Con base en lo expresado en los párrafos que anteceden, la Cuenta Pública de la Universidad Autónoma de Nayarit se presenta con el contenido siguiente:

• Información Contable

Está conformada por los Estado de Situación Financiera, Estado de Actividades, Estado de Variación en la Hacienda Pública, Estado de Cambios en la Situación Financiera, Estado de Flojos de Efectivo, Estado Analítico del Activo, Estado Analítico de la Deuda a corto y largo plazo y por Fuentes de Financiamiento, Información sobre Pasivos Contingentes y Notas a los Estados Financieros.

• Información Presupuestaria

Se encuentra integrada por los Estados Analíticos de Ingresos por rubro de ingresos, por fuente de financiamiento, Estado Analítico del Ejercicio del Presupuesto de Egresos con las siguientes clasificaciones: Clasificación por Objeto del Gasto (Capítulo y Concepto), Clasificación Económica (por Tipo de Gasto) Clasificación Administrativa, Clasificación Funcional (Finalidad y Función), así como por la información relativa al Endeudamiento Neto, Intereses de la Deuda e Indicadores de Postura Fiscal.

- **Información Programática**

Se integra por el Informe denominado Gasto por Categoría Programática, reporte referente a Programas y Proyectos de Inversión e Indicadores de Resultados.

- **Anexos**

Se presentan las Relaciones de Bienes Muebles que componen el Patrimonio, relación de Bienes Inmuebles que componen el Patrimonio, relación de Cuentas Bancarias Productivas Específicas de los Recursos Federales 2018, relación de Esquemas Bursátiles y de Coberturas Financieras, Información Adicional que Disponga de Otras Leyes.

- **Formatos de la Ley de Disciplina Financiera**

Formato 1 Estado de Situación Financiero Detallado, formato 2, Informe Analítico de la Deuda Pública y Otros Pasivos, formato 3, Informe Analítico de Obligaciones Diferentes de Financiamiento, formato 4, Balance Presupuestario, formato 5, Estado Analítico de Ingresos Detallado, formato 6, Estado Analítico del Ejercicio del Presupuesto de Egresos Detallado, formato 6 a) Estado Analítico del Ejercicio del Presupuesto de Egresos Detallado (clasificación por objeto de gasto), 6 b) Estado Analítico del Ejercicio de Presupuesto de Egresos Detallado (clasificación administrativa), formato 6 c) Estado Analítico del Ejercicio del Presupuesto de Egresos (clasificación funcional) 6 d) Estado Analítico del Ejercicio del Presupuesto de Egresos (clasificación de servicios personales por categoría) y Guía de Cumplimiento de la Ley de Disciplina Financiera de las Entidades Federativas y Municipios.

- **Requerimientos Adicionales**

CD que contiene: a) Respaldo de base de datos antes de cierre Auditada o aplicada, versión 1.8.1.1., así mismo la información se presenta en formato electrónico de Word, EXCEL y PDF.

b) datos requeridos para la configuración del ente.



B) Contenido

Cuenta Pública 2018

Cuenta Pública 2018
UNIVERSIDAD AUTONOMA DE NAYARIT
Estado de Situación Financiera
Al 31 de Diciembre de 2018 y 2017
(Pesos)

CONCEPTO	Año		CONCEPTO	Año	
	2018	2017		2018	2017
ACTIVO			PASIVO		
<i>Activo Circulante</i>			<i>Pasivo Circulante</i>		
Efectivo y Equivalentes	132,615,485.34	42,171,304.86	Cuentas por Pagar a Corto Plazo	1,281,550,453.89	1,419,812,109.94
Derechos a Recibir Efectivo o Equivalentes	319,675,191.56	928,794,440.88	Documentos por Pagar a Corto Plazo	308,625,793.60	340,546,432.60
Derechos a Recibir Bienes o Servicios	32,692,001.58	31,866,069.92	Porción a Corto Plazo de la Deuda Pública a Largo Plazo	0.00	0.00
Inventarios	0.00	0.00	Títulos y Valores a Corto Plazo	0.00	0.00
Almacenes	160,507.51	160,507.51	Pasivos Diferidos a Corto Plazo	0.00	0.00
Estimación por Pérdida o Deterioro de Activos Circulantes	0.00	0.00	Fondos y Bienes de Terceros en Garantía y/o Administración a Corto Plazo	0.00	0.00
Otros Activos Circulantes	0.00	0.00	Provisiones a Corto Plazo	0.00	0.00
Total de Activos Circulantes	485,143,186.99	1,002,992,323.17	Otros Pasivos a Corto Plazo	0.00	0.00
<i>Activo No Circulante</i>			Total de Pasivos Circulantes	1,590,176,247.49	1,760,368,542.54
Inversiones Financieras a Largo Plazo	0.00	0.00	<i>Pasivo No Circulante</i>		
Derechos a Recibir Efectivo o Equivalentes a Largo Plazo	153,918.84	-160,000.00	Cuentas por Pagar a Largo Plazo	0.00	0.00
Bienes Inmuebles, Infraestructura y Construcciones en Proceso	93,283,684.00	1,449,363.41	Documentos por Pagar a Largo Plazo	37,497,407.70	0.00
Bienes Muebles	449,845,279.17	360,446,908.89	Deuda Pública a Largo Plazo	0.00	0.00
Activos Intangibles	13,695,880.04	123,330,946.66	Pasivos Diferidos a Largo Plazo	0.00	0.00
Depreciación, Deterioro y Amortización Acumulada de Bienes	-23,464,920.16	0.00	Fondos y Bienes de Terceros en Garantía y/o en Administración a Largo Plazo	0.00	0.00
Activos Diferidos	0.00	0.00	Provisiones a Largo Plazo	0.00	0.00
Estimación por Pérdida o Deterioro de Activos no Circulantes	0.00	0.00	Total de Pasivos No Circulantes	37,497,407.70	0.00
Otros Activos no Circulantes	0.00	0.00	Total del Pasivo	1,627,673,655.19	1,760,368,542.54
Total de Activos No Circulantes	533,513,641.89	485,067,218.96	HACIENDA PÚBLICA/ PATRIMONIO		
Total del Activo	1,018,656,827.88	1,488,059,542.13	<i>Hacienda Pública/Patrimonio Contribuido</i>	409,837,815.07	409,911,492.65
			Aportaciones	409,837,815.07	409,911,492.65
			Donaciones de Capital	0.00	0.00
			Actualización de la Hacienda Pública / Patrimonio	0.00	0.00
			<i>Hacienda Pública/Patrimonio Generado</i>	-1,018,854,642.38	-682,210,493.06
			Resultados del Ejercicio (Ahorro / Desahorro)	-309,508,489.22	-217,564,973.65
			Resultados de Ejercicios Anteriores	-709,367,994.57	-464,667,360.82
			Revalúos	0.00	0.00
			Reservas	0.00	0.00
			Rectificaciones de Resultados de Ejercicios Anteriores	21,841.41	21,841.41
			Exceso o Insuficiencia en la Actualización de la Hacienda Pública/Patrimonio	0.00	0.00
			Resultado por Posición Monetaria	0.00	0.00
			Resultado por Tenencia de Activos no Monetarios	0.00	0.00
			Total Hacienda Pública/ Patrimonio	-609,016,827.31	-272,299,000.41
			Total del Pasivo y Hacienda Pública / Patrimonio	1,018,656,827.88	1,488,059,542.13

Bajo protesta de decir verdad declaramos que los Estados Financieros y sus Notas son razonablemente correctos y responsabilidad del emisor

M.C. JORGE IGNACIO PEÑA GONZALEZ
DIRECTOR

MTRO. RICARDO GÓMEZ ALVAREZ
DIRECTOR DE EGRESOS

M.I. JUAN FRANCISCO GÓMEZ CÁRDENAS
SRIO. DE FINANZAS Y ADMINISTRACIÓN

MTRO. JUAN CARLOS MARISCAL HARO
DIRECTOR DE INGRESOS

Cuenta Pública 2018
UNIVERSIDAD AUTONOMA DE NAYARIT
Estado de Actividades
Del 1 de Enero al 31 de Diciembre de 2018 y 2017
(Pesos)

Concepto	2018	2017	Concepto	2018	2017
INGRESOS Y OTROS BENEFICIOS			GASTOS Y OTRAS PÉRDIDAS		
Ingresos de la Gestión	169,931,560.09	92,120,859.09	Gastos de Funcionamiento	1,953,993,358.95	1,669,271,265.68
Impuestos	0.00	0.00	Servicios Personales	1,729,457,400.11	1,503,436,330.60
Cuotas y Aportaciones de Seguridad Social	0.00	0.00	Materiales y Suministros	40,339,080.45	31,494,536.37
Contribuciones de Mejoras	0.00	0.00	Servicios Generales	184,196,876.39	134,340,396.61
Derechos	0.00	0.00	Transferencia, Asignaciones, Subsidios y Otras Ayudas	620,706,156.12	297,335,537.14
Productos de Tipo Corriente	0.00	0.00	Transferencias Internas y Asignaciones al Sector Público	0.00	1,069,600.00
Aprovechamientos de Tipo Corriente	72,315,206.00	0.00	Transferencias al Resto del Sector Público	0.00	0.00
Ingresos por Venta de Bienes y Servicios	97,616,354.09	92,120,859.09	Subsidios y Subvenciones	0.00	0.00
Ingresos no Comprendidos en las Fracciones de la Ley de Ingresos Causados en Ejercicios Fiscales Anteriores Pendientes de Liquidación o Pago	0.00	0.00	Ayudas Sociales	26,862,855.52	21,523,476.99
Participaciones, Aportaciones, Transferencias, Asignaciones, Subsidios y Otras Ayudas	2,018,893,712.40	1,762,066,518.61	Pensiones y Jubilaciones	465,392,530.40	274,397,103.59
Participaciones y Aportaciones	91,388,524.53	27,775,162.16	Transferencias a Fideicomisos, Mandatos y Contratos Análogos	0.00	0.00
Transferencia, Asignaciones, Subsidios y Otras ayudas	1,925,505,187.87	1,724,291,356.45	Transferencias a la Seguridad Social	0.00	0.00
Otros Ingresos y Beneficios	4,553,597.04	5,221,302.08	Donativos	8,449,770.20	345,356.56
Ingresos Financieros	2,445,593.28	1,753,618.16	Transferencias al Exterior	0.00	0.00
Incremento por Variación de Inventarios	0.00	0.00	Participaciones y Aportaciones	0.00	0.00
Disminución del Exceso de Estimaciones por Pérdida o Deterioro u Obsolescencia	0.00	0.00	Participaciones	0.00	0.00
Disminución del Exceso de Provisiones	0.00	0.00	Aportaciones	0.00	0.00
Otros Ingresos y Beneficios Varios	2,108,003.76	3,467,683.90	Convenios	0.00	0.00
Total de Ingresos y Otros Beneficios	2,191,378,869.53	1,849,408,679.76	Intereses, Comisiones y Otros Gastos de la Deuda Pública	0.00	56,194,444.38
			Intereses de la Deuda Pública	0.00	56,194,444.38
			Comisiones de la Deuda Pública	0.00	0.00
			Gastos de la Deuda Pública	0.00	0.00
			Costo por Coberturas	0.00	0.00
			Ayudas Financieras	0.00	0.00
			Otros Gastos y Pérdidas Extraordinarias	23,464,920.16	0.00
			Estimaciones, Depreciaciones, Deterioros, Obsolescencia y Amortizaciones	23,464,920.16	0.00
			Provisiones	0.00	0.00
			Disminución de Inventarios	0.00	0.00
			Aumento por Insuficiencia de Estimaciones por Pérdida o Deterioro y Obsolescencia	0.00	0.00
			Aumento por Insuficiencia de Provisiones	0.00	0.00
			Otros Gastos	0.00	0.00
			Inversión Pública	2,723,925.52	44,172,406.33
			Inversión Pública no Capitalizable	2,723,925.52	44,172,406.33
			Total de Gastos y Otras Pérdidas	2,500,897,358.75	2,066,973,653.43
			Resultados del Ejercicio (Ahorro/Desahorro)	-309,508,489.22	-217,564,973.65

Bajo protesta de decir verdad declaramos que los Estados Financieros y sus Notas son razonablemente correctos y responsabilidad del emisor

M.C. JORGE IGNACIO PEÑA GONZALEZ
RECTOR

MTRO. RICARDO GÓMEZ ALVAREZ
DIRECTOR DE EGRESOS

M.I. JUAN FRANCISCO GÓMEZ CÁRDENAS
SRIO. DE FINANZAS Y ADMINISTRACIÓN

MTRO. JUAN CARLOS MARISCAL HARO
DIRECTOR DE INGRESOS

Cuenta Pública 2018
UNIVERSIDAD AUTÓNOMA DE NAYARIT
Estado de Variación en la Hacienda Pública
Del 1 de Enero al 31 de Diciembre de 2018
(pesos)

Concepto	Hacienda Pública/Patrimonio Contribuido	Hacienda Pública/Patrimonio Generado de Ejercicios Anteriores	Hacienda Pública/Patrimonio Generado del Ejercicio	Exceso o Insuficiencia en la Actualización de la Hacienda Pública / Patrimonio	TOTAL
HACIENDA PÚBLICA/PATRIMONIO CONTRIBUIDO NETO 2017	409,911,492.65				409,911,492.65
Aportaciones	409,911,492.65				409,911,492.65
Donaciones de Capital	0.00				0.00
Actualización de la Hacienda Pública/Patrimonio	0.00				0.00
HACIENDA PÚBLICA / PATRIMONIO GENERADO NETO 2017		-464,845,519.41	-217,564,973.65		-682,210,493.06
Resultados del Ejercicio (Ahorro/Desahorro)			-217,564,973.65		-217,564,973.65
Resultados de Ejercicios Anteriores		-464,667,360.82			-464,667,360.82
Revalúos	0.00	0.00		0.00	0.00
Reservas		0.00			0.00
Rectificaciones de Resultados de Ejercicios Anteriores		21,841.41			21,841.41
EXCESO O INSUFICIENCIA EN LA ACTUALIZACIÓN DE LA HACIENDA PÚBLICA/ PATRIMONIO NETO 2017				0.00	0.00
Resultado por Posición Monetaria				0.00	0.00
Resultado por Tenencia de Activos no Monetarios				0.00	0.00
HACIENDA PÚBLICA / PATRIMONIO NETO FINAL 2017	409,911,492.65	-464,845,519.41	-217,564,973.65	0.00	-272,299,000.41
CAMBIOS EN LA HACIENDA PÚBLICA/PATRIMONIO CONTRIBUIDO NETO 2018	-73,677.58				-73,677.58
Aportaciones	-73,677.58				-73,677.58
Donaciones de Capital	0.00				0.00
Actualización de la Hacienda Pública/Patrimonio	0.00				0.00
VARIACIONES DE LA HACIENDA PÚBLICA / PATRIMONIO GENERADO NETO 2018		-244,700,633.75	-91,943,616.57		-336,644,149.32
Resultados del Ejercicio (Ahorro/Desahorro)			-309,508,489.22		-309,508,489.22
Resultados de Ejercicios Anteriores		-244,700,633.75	217,564,973.65		-27,135,660.10
Revalúos		0.00	0.00	0.00	0.00
Reservas		0.00	0.00		0.00
Rectificaciones de Resultados de Ejercicios Anteriores			0.00		0.00
CAMBIOS EN EL EXCESO O INSUFICIENCIA EN LA ACTUALIZACIÓN DE LA HACIENDA PÚBLICA/ PATRIMONIO NETO 2018				0.00	0.00
Resultado por Posición Monetaria				0.00	0.00
Resultado por Tenencia de Activos no Monetarios				0.00	0.00
HACIENDA PÚBLICA / PATRIMONIO NETO FINAL 2018	409,837,815.07	-709,346,153.16	-309,508,489.22	0.00	-609,016,827.31

Bajo protesta de decir verdad declaramos que los Estados Financieros y sus Notas son razonablemente correctos y responsabilidad del emisor

M.C. JORGE IGNACIO PEÑA GONZALEZ
RECTOR
MTRO. RICARDO GOMEZ ALVAREZ
DIRECTOR DE EGRESOS

M.I. JUAN FRANCISCO GOMEZ CARDENAS
SRIO. DE FINANZAS Y ADMINISTRACIÓN
MTRO. JUAN CARLOS MARISCAL HARO
DIRECTOR DE INGRESOS

Cuenta Pública 2018
UNIVERSIDAD AUTONOMA DE NAYARIT
Estado de Cambios en la Situación Financiera
Del 1 de Enero al 31 de Diciembre de 2018
(Pesos)

Concepto	Origen	Aplicación	Concepto	Origen	Aplicación
ACTIVO	742,219,436.10	272,816,721.85	PASIVO	37,497,407.70	170,182,295.05
Activo Circulante	609,119,249.32	91,270,112.14	Pasivo Circulante	0.00	170,182,295.05
Efectivo y Equivalentes	0.00	90,444,180.48	Cuentas por Pagar a Corto Plazo	0.00	138,261,856.05
Derechos a Recibir Efectivo o Equivalentes	609,119,249.32	0.00	Documentos por Pagar a Corto Plazo	0.00	31,920,639.00
Derechos a Recibir Bienes o Servicios	0.00	825,931.66	Porción a Corto Plazo de la Deuda Pública a Largo Plazo	0.00	0.00
Inventarios	0.00	0.00	Títulos y Valores a Corto Plazo	0.00	0.00
Almacenes	0.00	0.00	Pasivos Diferidos a Corto Plazo	0.00	0.00
Estimación por Pérdida o Deterioro de Activos Circulantes	0.00	0.00	Fondos y Bienes de Terceros en Garantía y/o Administración a Corto Plazo	0.00	0.00
Otros Activos Circulantes	0.00	0.00	Provisiones a Corto Plazo	0.00	0.00
			Otros Pasivos a Corto Plazo	0.00	0.00
Activo No Circulante	133,100,186.78	181,546,609.71	Pasivo No Circulante	37,497,407.70	0.00
Inversiones Financieras a Largo Plazo	0.00	0.00	Cuentas por Pagar a Largo Plazo	0.00	0.00
Derechos a Recibir Efectivo o Equivalentes a Largo Plazo	0.00	313,918.84	Documentos por Pagar a Largo Plazo	37,497,407.70	0.00
Bienes Inmuebles, Infraestructura y Construcciones en Proceso	0.00	91,834,320.59	Deuda Pública a Largo Plazo	0.00	0.00
Bienes Muebles	0.00	89,398,370.28	Pasivos Diferidos a Largo Plazo	0.00	0.00
Activos Intangibles	109,635,286.62	0.00	Fondos y Bienes de Terceros en Garantía y/o en Administración a Largo Plazo	0.00	0.00
Depreciación, Deterioro y Amortización Acumulada de Bienes	23,464,920.16	0.00	Provisiones a Largo Plazo	0.00	0.00
Activos Diferidos	0.00	0.00			
Estimación por Pérdida o Deterioro de Activos no Circulantes	0.00	0.00	HACIENDA PÚBLICA/ PATRIMONIO	0.00	336,717,826.90
Otros Activos no Circulantes	0.00	0.00	Hacienda Pública/Patrimonio Contribuido	0.00	73,677.58
			Aportaciones	0.00	73,677.58
			Donaciones de Capital	0.00	0.00
			Actualización de la Hacienda Pública / Patrimonio	0.00	0.00
			Hacienda Pública/Patrimonio Generado	0.00	336,644,149.32
			Resultados del Ejercicio (Ahorro / Desahorro)	0.00	91,943,515.57
			Resultados de Ejercicios Anteriores	0.00	244,700,633.75
			Revaluos	0.00	0.00
			Reservas	0.00	0.00
			Rectificaciones de Resultados de Ejercicios Anteriores	0.00	0.00
			Exceso o Insuficiencia en la Actualización de la Hacienda Pública/Patrimonio	0.00	0.00
			Resultado por Posición Monetaria	0.00	0.00
			Resultado por Tenencia de Activos no Monetarios	0.00	0.00

Bajo protesta de decir verdad declaramos que los Estados Financieros y sus Notas son razonablemente correctos y responsabilidad del emisor

M.C. JORGE IGNACIO PEÑA GONZALEZ
RECTOR

MTRO. RICARDO GÓMEZ ALVAREZ
DIRECTOR DE EGRESOS


M.I. JUAN FRANCISCO GÓMEZ CARDEJAS
SRIO. DE FINANZAS Y ADMINISTRACIÓN


MTRO. JUAN CARLOS MARISCAL HARO
DIRECTOR DE INGRESOS

Cuenta Pública 2018
UNIVERSIDAD AUTONOMA DE NAYARIT
Estado de Flujos de Efectivo
Del 1 de Enero al 31 de Diciembre de 2018 y 2017
(Pesos)

Concepto	2018	2017	Concepto	2018	2017
Flujos de Efectivo de las Actividades de Operación			Flujos de Efectivo de las Actividades de Inversión		
Origen	2,186,807,273.43	1,844,190,077.70	Origen	0.00	0.00
Impuestos	0.00	0.00	Bienes Inmuebles, Infraestructura y Construcciones en Proceso	0.00	0.00
Cuotas y Aportaciones de Seguridad Social	0.00	0.00	Bienes Muebles	0.00	0.00
Contribuciones de mejoras	0.00	0.00	Otros Orígenes de Inversión	0.00	0.00
Derechos	0.00	0.00			
Productos de Tipo Corriente	0.00	0.00	Aplicación	36,810,778.49	41,324,883.34
Aprovechamientos de Tipo Corriente	72,315,206.00	0.00	Bienes Inmuebles, Infraestructura y Construcciones en Proceso	16,271,286.19	6,585,476.62
Ingresos por Venta de Bienes y Servicios	97,598,355.03	92,123,559.09	Bienes Muebles	19,914,249.65	34,324,303.62
Ingresos no Comprendidos en las Fracciones de la Ley de Ingresos Causados en Ejercicios Fiscales Anteriores Pendientes de Liquidación o Pago	0.00	0.00	Otras Aplicaciones de Inversión	625,242.65	415,103.10
Participaciones y Aportaciones	91,388,524.53	27,775,162.16			
Transferencias, Asignaciones y Subsidios y Otras Ayudas	1,925,505,187.87	1,724,291,356.45	Flujos Netos de Efectivo por Actividades de Inversión	-36,810,778.49	-41,324,883.34
Otros Orígenes de Operación	0.00	0.00			
Aplicación	2,059,652,314.46	1,856,577,501.69	Flujo de Efectivo de las Actividades de Financiamiento		
Servicios Personales	1,216,685,361.91	1,167,769,000.18	Origen	0.00	0.00
Materiales y Suministros	39,699,011.45	30,906,855.60	Endeudamiento Neto	0.00	0.00
Servicios Generales	182,487,488.42	131,530,251.27	Interno	0.00	0.00
Transferencias Internas y Asignaciones al Sector Público	0.00	1,069,600.00	Externo	0.00	0.00
Transferencias al resto del Sector Público	0.00	0.00	Otros Orígenes de Financiamiento	0.00	0.00
Subsidios y Subvenciones	0.00	0.00			
Ayudas Sociales	26,833,455.51	21,523,476.99	Aplicación	0.00	51,958,333.38
Pensiones y Jubilaciones	446,101,048.11	274,397,103.59	Servicios de la Deuda	0.00	51,958,333.38
Transferencias a Fideicomisos, Mandatos y Contratos Análogos	0.00	0.00	Interno	0.00	0.00
Transferencias a la Seguridad Social	0.00	0.00	Externo	0.00	0.00
Donativos	8,449,770.20	345,356.56	Otras Aplicaciones de Financiamiento	0.00	0.00
Transferencias al Exterior	0.00	0.00			
Participaciones	0.00	0.00	Flujos netos de Efectivo por Actividades de Financiamiento	0.00	-51,958,333.38
Aportaciones	0.00	0.00			
Convenios	0.00	0.00	Flujos netos de Efectivo por Actividades de Operación	127,254,958.97	-12,387,423.99
Otras Aplicaciones de Operación	139,316,198.86	229,035,857.50			
Flujos Netos de Efectivo por Actividades de Operación	127,254,958.97	-12,387,423.99	Incremento/Disminución Neta en el Efectivo y Equivalentes al Efectivo	90,444,180.48	-105,670,640.71
			Efectivo y Equivalentes al Efectivo al inicio del Ejercicio	42,171,304.86	147,841,945.57
			Efectivo y Equivalentes al Efectivo al final del Ejercicio	132,615,485.34	42,171,304.86

Bajo protesta de decir verdad declaramos que los Estados Financieros y sus Notas son razonablemente correctos y responsabilidad del emisor


 M.C. JORGE IGNACIO PEÑA GONZALEZ
 RECTOR
 M.TRO. RICARDO GÓMEZ ALVAREZ
 DIRECTOR DE EGRESOS



 M.I. JUAN FRANCISCO GÓMEZ CÁRDENAS
 SRIO. DE FINANZAS Y ADMINISTRACIÓN
 M.TRO. JUAN CARLOS MARRISCAL HARO
 DIRECTOR DE INGRESOS

Cuenta Pública 2018
UNIVERSIDAD AUTONOMA DE NAYARIT
 Estado Analítico del Activo
 Del 1 de Enero al 31 de Diciembre de 2018
 (Pesos)

Concepto	Saldo Inicial 1	Cargos del Periodo 2	Abonos del Periodo 3	Saldo Final 4=(1+2-3)	Variación del Periodo (4-1)
ACTIVO					
Activo Circulante	1,002,992,323.17	11,894,051,137.35	12,411,900,274.53	485,143,185.99	-517,849,137.18
Efectivo y Equivalentes	42,171,304.86	9,218,372,898.13	9,127,928,717.65	132,615,485.34	90,444,180.48
Derechos a Recibir Efectivo o Equivalentes	928,794,440.88	2,673,612,384.00	3,282,731,633.32	319,675,191.56	-609,119,249.32
Derechos a Recibir Bienes o Servicios	31,866,069.92	2,065,855.22	1,239,923.56	32,692,001.58	825,931.66
Inventarios	0.00	0.00	0.00	0.00	0.00
Almacenes	160,507.51	0.00	0.00	160,507.51	0.00
Estimación por Pérdida o Deterioro de Activos Circulantes	0.00	0.00	0.00	0.00	0.00
Otros Activos Circulantes	0.00	0.00	0.00	0.00	0.00
Activo No Circulante	485,067,218.96	74,635,268.61	26,188,845.68	533,513,641.89	48,446,422.93
Inversiones Financieras a Largo Plazo	0.00	0.00	0.00	0.00	0.00
Derechos a Recibir Efectivo o Equivalentes a Largo Plazo	-160,000.00	313,918.84	0.00	153,918.84	313,918.84
Bienes Inmuebles, Infraestructura y Construcciones en Proceso	1,449,363.41	94,558,246.11	2,723,925.52	93,283,684.00	91,834,320.59
Bienes Muebles	360,446,908.89	89,398,370.28	0.00	449,845,279.17	89,398,370.28
Activos Intangibles	123,330,946.66	-109,635,266.62	0.00	13,695,680.04	-109,635,266.62
Depreciación, Deterioro y Amortización Acumulada de Bienes	0.00	0.00	23,464,920.16	-23,464,920.16	-23,464,920.16
Activos Diferidos	0.00	0.00	0.00	0.00	0.00
Estimación por Pérdida o Deterioro de Activos no Circulantes	0.00	0.00	0.00	0.00	0.00
Otros Activos no Circulantes	0.00	0.00	0.00	0.00	0.00
TOTAL DEL ACTIVO	1,488,059,542.13	11,968,686,405.96	12,438,089,120.21	1,018,656,827.88	-469,402,714.25

Bajo protesta de decir verdad declaramos que los Estados Financieros y sus Notas son razonablemente correctos y responsabilidad del emisor



 M.C. JORGE IGNACIO PEÑA GONZALEZ
 RECTOR
 MTRO. RICARDO GOMEZ ALVAREZ
 DIRECTOR DE EGRESOS



 M.I. JUAN FRANCISCO GOMEZ CARDENAS
 SRIO. DE FINANZAS Y ADMINISTRACION
 MTRO. JUAN CARLOS MARISCAL HARO
 DIRECTOR DE INGRESOS

Cuenta Pública 2018
UNIVERSIDAD AUTONOMA DE NAYARIT
 Estado Analítico de la Deuda y Otros Pasivos
 Del 1 de Enero al 31 de Diciembre de 2018
 (Pesos)

Denominación de las Deudas	Moneda de Contratación	Institución o País Acreedor	Saldo Inicial del Periodo	Saldo Final del Periodo
DEUDA PÚBLICA				
Corto Plazo				
Deuda Interna			0.00	0.00
Instituciones de Crédito	Peso	México	0.00	0.00
Títulos y Valores	Peso	México	0.00	0.00
Arrendamientos Financieros	Peso	México	0.00	0.00
Deuda Externa			0.00	0.00
Organismos Financieros Internacionales	Peso	México	0.00	0.00
Deuda Bilateral	Peso	México	0.00	0.00
Títulos y Valores	Peso	México	0.00	0.00
Arrendamientos Financieros	Peso	México	0.00	0.00
Subtotal a Corto Plazo			0.00	0.00
Largo Plazo				
Deuda Interna			0.00	0.00
Instituciones de Crédito	Peso	México	0.00	0.00
Títulos y Valores	Peso	México	0.00	0.00
Arrendamientos Financieros	Peso	México	0.00	0.00
Deuda Externa			0.00	0.00
Organismos Financieros Internacionales	Peso	México	0.00	0.00
Deuda Bilateral	Peso	México	0.00	0.00
Títulos y Valores	Peso	México	0.00	0.00
Arrendamientos Financieros	Peso	México	0.00	0.00
Subtotal a Largo Plazo			0.00	0.00
Otros Pasivos	Peso	México	1,760,358,542.54	1,627,673,655.19
Total de Deuda y Otros Pasivos			1,760,358,542.54	1,627,673,655.19

Bajo protesta de decir verdad declaramos que los Estados Financieros y sus Notas son razonablemente correctos y responsabilidad del emisor



 M.C. JORGE IGNACIO PEÑA GONZALEZ
 RECTOR
 MTRO. RICARDO GÓMEZ ALVAREZ
 DIRECTOR DE EGRESOS


 M.I. JUAN FRANCISCO GÓMEZ CARDENAS
 SRIO. DE FINANZAS Y ADMINISTRACION
 MTRO. JUAN CARLOS MARISCAL HARO
 DIRECTOR DE INGRESOS


Cuenta Pública 2018
UNIVERSIDAD AUTONOMA DE NAYARIT
INFORME SOBRE PASIVOS CONTINGENTES
Del 1 de Enero al 31 de Diciembre de 2018

NO APLICA			


M.C. JORGE IGNACIO PEÑA GONZÁLEZ
RECTOR


MTRO. JUAN CARLOS MARISCAL HARO
DIRECTOR DE INGRESOS


M.I. JUAN FRANCISCO GOMEZ CARDENAS
SECRETARIO DE FINANZAS Y ADMINISTRACIÓN


MTRO. RICARDO GOMEZ ALVAREZ
DIRECTOR DE EGRESOS

Cuenta Pública 2018

Notas a los Estados Financieros
Del 1 de enero al 31 de diciembre de 2018
(Pesos)

Ente Público:

Universidad Autónoma de Nayarit

a) NOTAS DE DESGLOSE

I) NOTAS AL ESTADO DE SITUACION FINANCIERA

De conformidad al artículo 46, fracción I, inciso e) y 49 de la Ley General de Contabilidad Gubernamental, así como a la normatividad emitida por el Consejo Nacional de Armonización Contable, a continuación se presentan las notas a los estados financieros correspondientes al ejercicio fiscal 2018.

Activo

Efectivo y Equivalentes

1. Fondos con afectación específica

El apartado de Efectivo y Equivalentes al 31 de Diciembre de 2018, refleja un saldo de \$132,615,485.34 (Ciento treinta y dos millones seiscientos quince mil cuatrocientos ochenta y cinco pesos 34/100 M.N.), correspondiendo en su totalidad a Bancos de la siguiente manera:

-Cuentas de cheques del Gasto Corriente, su saldo corresponde al pago de pasivos, entre otros que se realizaran en el mes de enero 2018	131,988,961.41
-Cuenta de depósitos de Fondos de Terceros en Garantía y/o Administración	626,523.93
	\$132,615,485.34

2. Por tipo de contribución

El apartado "Derechos a recibir Efectivo y/o Equivalentes" al 31 de Diciembre de 2018, por un monto de \$319,675,191.56 (Trescientos diecinueve millones, seiscientos setenta y cinco mil ciento noventa y un peso 56 /100 m.n.), se desglosan como sigue:

Saldo de deudores por prestamos personales y anticipos para gastos de las unidades academicas y dependencias, se recuperará en el ejercicio 2019.	314,704,782.32
Saldo de deudores por prestamos a Unidades Academicas mismos que se recuperara en el ejercicio siguiente	1,218,016.98
Saldo de cuentas por cobrar de ejercicios anteriores mismos que se recuperaran en el ejercicio siguiente	3,752,392.26
	\$319,675,191.56

En desagregación por su vencimiento

3. Los saldos por ingresos por recuperar tanto de proveedores como por pago de financiamiento son a corto plazo.

Anticipo a proveedores por adquisición de bienes y prestación de servicios a corto plazo

32,692,001.58

32,692,001.58

4. **Bienes Disponibles para su transformacion o consumo (inventarios):** La Universidad no cuenta con saldos en su cuenta de Inventarios para transformación o consumo.

5. **Cuenta de Almacén.**

El saldo de la cuenta de almacen corresponde a medicamentos de la dirección de servicios médicos universitarios, los cuales se cancelaran el siguiente ejercicio por la cantidad de:

\$160,507.51

6. **Inversiones Financieras en fideicomisos:** La Universidad no cuenta en la actualidad con fideicomisos.

7. **Saldos de participaciones y aportaciones de capital:** La Universidad no cuenta con inversiones financieras de recursos propios.

Bienes muebles, inmuebles e intangibles

8. Los inventarios se encuentran registrados a su valor historico, asciende a la cantidad de \$449,845,279.17 (Cuatrocientos cuarenta y nueve millones ochocientos cuarenta y cinco mil, doscientos setenta y nueve pesos 17/100 m.n.) se encuentra conformada como sigue:

Concepto	Total
Mobiliario y equipo de administración	171,189,858.94
Mobiliario y equipo educacional y recreativo	99,601,488.23
Equipo e instrumental médico y de laboratorio	120,440,020.19
Vehículos y equipo de transporte	23,325,800.89
Equipo de defensa y seguridad	325,197.31
Maquinaria, otros equipos y herramientas	32,842,111.57
Colecciones, obras de arte y objetos valiosos	473,982.05
Activos biológicos	1,646,819.99
Total	\$449,845,279.17

Inmuebles.

Concepto	Importe
Construcciones en proceso en bienes de dominio público	93,283,684.00
Total	\$93,283,684.00

9. La cuenta **Activos Intangibles** asciende a (Trece millones, seiscientos noventa y cinco mil, seiscientos ochenta pesos 04/100 m.n.) y se encuentra conformada como sigue:

Concepto	Importe
Software	10,066,559.24
Licencias	1,753,719.43
Otros activos intangibles	1,875,401.37
Total	\$ 13,695,680.04

ESTIMACIONES Y DETERIOROS

10. Criterios utilizados para las Estimaciones **NO APLICA**

OTROS ACTIVOS

11. Otros Activos circulantes y no circulantes **NO APLICA**

Pasivo

Relación de cuentas y documentos por pagar

1. El rubro de Cuentas por pagar a corto plazo, es por un monto total de \$1,627,673,655.19 (Mil seiscientos veintisiete millones, seiscientos setenta y tres mil, seiscientos cincuenta y cinco pesos 19/100 m.n.) se encuentra conformada como sigue:

Concepto	Importe
Servicios Personales por Pagar a Corto Plazo	666,274,375.54
Proveedores por Pagar a Corto Plazo	6,183,930.74
Retenciones y Contribuciones por Pagar	370,277,807.71
Otras Cuentas por Pagar a Corto Plazo	199,493,457.60
Transferencias otorgadas por pagar a corto plazo	39,320,882.30
Otros documentos por pagar a corto plazo	308,625,793.60
Documentos por Pagar a Largo Plazo	37,497,407.70
Total	\$1,627,673,655.19

Saldos pendientes de pagar por servicios personales, proveedores, impuestos por pagar, acreedores diversos, prestamos a corto plazo, se cancelaran con el pago en el ejercicio 2019; y con respecto a prestamos por pagar se pagara en el ejercicio 2022.

2. Fondos de bienes de terceros en administración. La Universidad no cuenta con recursos localizados en fondos de bienes de terceros en administración.

3. Pasivos diferidos y otros. La Universidad no cuenta con pasivos diferidos y otros.

II) NOTAS AL ESTADO DE ACTIVIDADES


El Subsidio Estatal y federal y las participaciones y aportaciones autorizadas asciende a la cantidad \$2,016,893,712.40 (Dos mil dieciséis millones, ochocientos noventa y tres mil, setecientos doce pesos 40/100 M.N.)

1. De los rubros de Ingresos de Gestión

El Rubro de **Ingresos de la Gestión**, por un monto total de \$169,931,560.09 (Ciento sesenta y nueve millones novecientos treinta y un mil, quinientos sesenta pesos 09/100 M.N.), Los ingresos por venta de bienes o servicios corresponden a ingresos propios recaudados por la universidad, así como los productos financieros son los intereses generados en el banco.

2. Otros ingresos	169,931,560.09
Aprovechamientos de tipo corriente	72,315,206.00
Ingresos por venta de bienes y servicios	97,616,354.09
Otros ingresos y beneficios	
Ingresos Financieros	2,445,593.28
Ingresos y beneficios varios	2,108,003.76
	4,553,597.04
Transferencia, Asignaciones, Subsidios y Otras ayudas	1,925,505,187.87
Participaciones y Aportaciones	91,388,524.53
	\$2,016,893,712.40
Total Ingresos	\$2,191,378,869.53

Los rubros siguientes corresponden a "Transferencias, asignaciones, subsidios, y otras ayudas, Participaciones y aportaciones y otros ingresos y beneficios" recibidos por la universidad.



Gastos y otras pérdidas

1. Gastos y Otras Pérdidas

El importe total de **Gastos de Funcionamiento** por un monto de \$1,953,993,356.95 (Mil novecientos cincuenta y tres millones, novecientos noventa y tres mil, trescientos cincuenta y seis pesos 95/100 M.N.) se desglosa como sigue:

Servicios Personales	1,729,457,400.11
Materiales y Suministros	40,339,080.45
Servicios Generales	184,196,876.39
	\$1,953,993,356.95

En el Estado del Ejercicio del Presupuesto de Egresos, se presenta el detalle de los montos de los momentos contables (Aprobado, Modificado, Comprometido, Devengado, Ejercido y Pagado).

El importe total de **transferencia, asignaciones, subsidios, ayudas sociales pensiones y jubilaciones y donativos** por un monto de \$520,705,156.12 (Quinientos veinte millones, setecientos cinco mil, ciento cincuenta y seis pesos 12 /100 M.N.) se desglosa como sigue:

Ayudas Sociales	26,862,855.52
Pensiones y Jubilaciones	485,392,530.40
Donativos	8,449,770.20
	\$520,705,156.12


El importe de **Otros gasto y perdidas extraordinarias y la inversion pública no capitalizable** por un importe de \$26,188,845.68 (veintiseis millones ciento ochenta y ocho mil, ochocientos cuarenta y cinco pesos 68/100 m.n.), se desglosa como sigue:

Otros Gastos y Perdidas Extraordinarias	
Estimaciones, Depreciaciones, deterioros, Obsolescencias y Amortizaciones	23,464,920.16

El importe de la Inversion publica no capitalizable

Inversión Pública no Capitalizable	2,723,925.52
Total	\$ 26,188,845.68

* Las ayudas Sociales son los gastos que van destinados a becas económicas, becas a hijos de trabajadores, becas fomento a la cultura etc., con lo que respecta al pago a jubilados es el gasto designado al pago a jubiladostanto del personal Administrativo y Docente que cubre la Institución.



III) NOTAS AL ESTADO DE VARIACION EN LA HACIENDA PUBLICA

Al 31 de diciembre de 2018 la Universidad cuenta con saldo de Patrimonio de \$881,315,827.72 (Ochocientos ochenta y un millón, trescientos quince mil, ochocientos veintisiete pesos 72/100 M. N.)

1. Modificaciones al Patrimonio contribuido

Al 31 de Diciembre de 2018, la Hacienda Pública /Patrimonio Contribuido, disminuyo por \$73,677.58 (setenta y tres mil seiscientos setenta y siete pesos 58/100 M. N.).

-Ejercicio 2017	409,911,492.65
Patrimonio contribuido 2018	-73,677.58
-Ejercicio 2018	409,837,815.07

2. Monto y procedencia de los recursos que modifican al patrimonio

Concepto	
Hacienda pública/patrimonio neto ejercicio 2017	272,299,000.41
Cambios en la hacienda pública/patrimonio contribuido	73,677.58
Resultado de ejercicios (ahorro/desahorro)	309,508,489.22
Resultado de ejercicios anteriores (ajustes)	27,135,660.10
Total	\$ 609,016,827.31

IV) NOTAS AL ESTADO DE FLUJOS DE EFECTIVO

1. Análisis de los saldos inicial y final

Se detalla el saldo inicial y final en la cuenta de efectivo y equivalentes.

	2018	2017
Efectivo y Equivalente al Efectivo al inicio del Ejercicio	42,171,304.86	147,841,945.57
Efectivo y Equivalente al Efectivo al final del Ejercicio	132,615,485.34	42,171,304.86

2. Detalle de adquisiciones de bienes muebles e inmuebles del 01 de Enero al 31 de Diciembre de 2018

	2018	2017
Mobiliario y equipo de administración	11,808,570.99	11,936,360.58
Mobiliario y equipo educacional y recreativo	1,421,359.78	3,764,456.26
Equipo e instrumental médico y de laboratorio	3,494,422.90	13,234,947.59
Vehículos y equipo de transporte	1,301,172.91	3,103,170.23
Maquinaria, otros equipos y herramientas	1,888,723.07	2,285,368.96
Activos biológicos	-	40,800.00
Activos intangibles	625,242.65	374,303.10
Obras públicas en bienes de dominio público	279,192.33	9,628.00
Obras públicas en bienes propios	15,992,093.86	6,575,848.62
Total	\$36,812,796.49	\$ 41,324,883.34

3. Conciliación de los Flujos de efectivo Netos de las Actividades de operación

UNIVERSIDAD AUTONOMA DE NAYARIT		
Conciliación de los Flujos de efectivo Netos de las Actividades de operación		
Correspondiente del 1 de Enero al 31 de Diciembre de 2018		
	2018	2017
Ahorro y desahorro antes de rubros extraordinarios	309,508,489.22	217,564,973.65
Depreciación	23,464,920.16	-

V) CONCILIACION ENTRE LOS INGRESOS PRESUPUESTARIOS Y CONTABLES, ASI COMO ENTRE LOS EGRESOS PRSUPUESTARIOS Y LOS GASTOS CONTABLES

1. Conciliación entre los ingresos presupuestarios y contables

UNIVERSIDAD AUTONOMA DE NAYARIT		
Conciliación entre los Ingresos Presupuestarios y Contables		
Correspondiente del 1 de Enero al 31 de Diciembre de 2018		
(Cifras en pesos)		
1. Ingresos Presupuestarios		2,186,807,273.43
2. Más ingresos contables no presupuestarios		4,553,597.04
Incremento por variación de inventarios	0.00	
Disminución del exceso de estimaciones por pérdida o deterioro u obsolescencia	0.00	
Disminución del exceso de provisiones	0.00	
Otros ingresos y beneficios varios	2,108,003.76	
Otros ingresos contables no presupuestarios	2,445,593.28	
3. Menos ingresos presupuestarios no contables		0.00
Productos de capital	0.00	
Aprovechamientos capital	0.00	
Ingresos derivados de financiamientos	0.00	
Otros Ingresos presupuestarios no contables	0.00	
4. Ingresos Contables (4 = 1 + 2 - 3)		2,191,360,870.47

2. Conciliación entre los Egresos presupuestarios y los gastos contables.

UNIVERSIDAD AUTONOMA DE NAYARIT
Conciliación entre los Egresos Presupuestarios y los Gastos Contables
Correspondiente del 1 de Enero al 31 de Diciembre de 2018

1. Total de egresos (presupuestarios)	2,511,553,894.79
--	-------------------------

2. Menos egresos presupuestarios no contables	36,855,381.70
--	----------------------

Mobiliario y equipo de administración	11,827,259.39
Mobiliario y equipo educacional y recreativo	1,447,274.59
Equipo e instrumental médico y de laboratorio	3,494,422.90
Vehículos y equipo de transporte	1,301,172.91
Equipo de defensa y seguridad	0.00
Maquinaria, otros equipos y herramientas	1,888,723.07
Activos biológicos	0.00
Bienes inmuebles	0.00
Activos intangibles	625,242.65
Obra pública en bienes propios	15,992,093.86
Acciones y participaciones de capital	0.00
Compra de títulos y valores	0.00
Inversiones en fideicomisos, mandatos y otros análogos	0.00
Provisiones para contingencias y otras erogaciones especiales	0.00
Amortización de la deuda publica	0.00
Adeudos de ejercicios fiscales anteriores (ADEFAS)	0.00
Otros Egresos Presupuestales No Contables	279,192.33

3. Más Gasto Contables No Presupuestales	26,188,845.68
---	----------------------

Estimaciones, depreciaciones, deterioros, obsolescencia y amortizaciones	23,464,920.16
Provisiones	0.00
Disminución de inventarios	0.00
Aumento por insuficiencia de estimaciones por pérdida o deterioro u obsolescencia	0.00
Aumento por insuficiencia de provisiones	0.00
Otros Gastos	0.00
Otros Gastos Contables No Presupuestales	2,723,925.52

4. Total de Gasto Contable (4 = 1 - 2 + 3)	2,500,887,358.77
---	-------------------------

b) NOTAS DE MEMORIA (CUENTAS DE ORDEN)

Las cuentas de orden se utilizan para registrar movimientos de valores que no afecten o modifiquen el balance del ente contable, sin embargo, su incorporación en libros es necesaria con fines de recordatorio contable, de control y en general sobre los aspectos administrativos, o bien para consignar sus derechos o responsabilidades contingentes que puedan o no presentarse en el futuro.

Las cuentas que se manejan para efectos de este documento son las siguientes:

a) Cuentas de Orden Contables

Valores en custodia	489,879.98
Custodia de valores	489,879.98

b) Cuentas de Orden Presupuestarias

Las cuentas de orden presupuestales de ingresos reportan los siguientes saldos al 31 de Diciembre de 2018.

1. Cuentas de Ingresos

Nombre	Saldo 31/Dic/2018
Presupuesto de Ingresos Estimado	1,862,155,577.70
Presupuesto de Ingresos por Ejecutar	84,788,591.80
Modificaciones al Presupuesto de Ingresos Estimado	409,440,287.53
Presupuesto de Ingresos Devengado	2,186,807,273.43
Presupuesto de Ingresos Recaudado	2,186,807,273.43

Finalmente las cuentas de orden presupuestales de egresos, arrojan los siguientes saldos al 31 de diciembre de 2018

2. Cuentas de Egresos

Nombre	Saldo 31/Dic/2018
Presupuesto de Egresos Aprobado	2,022,967,989.15
Presupuesto de Egresos por Ejercer	245,267,473.51
Modificaciones al Presupuesto de Egresos Aprobado	243,318,432.13
Presupuesto de Egresos Comprometido	2,511,553,894.79
Presupuesto de Egresos Devengado	2,511,553,894.79
Presupuesto de Egresos Ejercido	1,957,498,881.66
Presupuesto de Egresos Pagado	1,957,046,894.09

c) NOTAS DE GESTIÓN ADMINISTRATIVA

1. Introducción:

De acuerdo a la Ley General de Contabilidad Gubernamental y a los Lineamientos emitidos por el Consejo Nacional de Armonización Contable (CONAC), los Informes Financieros deberán proveer información financiera sujeta a los criterios de utilidad, confiabilidad, relevancia, comprensibilidad y de comparación; la información deberá ser oportuna, veraz, representativa, objetiva, suficiente y dar la posibilidad de predicción e importancia relativa, todo ello en afán de alcanzar la compatibilidad de todos los entes obligados por ley y la modernización que la Ley determina. Las notas de gestión administrativa deberán revelar el contexto económico en los aspectos financieros que han influido en la toma de decisiones; hacer del supremo conocimiento de la ciudadanía, de sus representantes populares y de la Entidad de Fiscalización las circunstancias macroeconómicas con las que se trabajó durante el periodo que se informa, ampliando y facilitándole el panorama que deberá tener en cuenta para su revisión.

2. Panorama Económico y Financiero

La Universidad Autónoma de Nayarit, recibe como ingresos: Subsidio Federal y Estatal, los cuales son autorizados previamente por sus respectivos ámbitos de competencia; participación federal "Ramo 33"; ingresos por venta de bienes o servicios derivados de ingresos académicos, por proyectos, contratos, aportaciones y convenios con entes públicos y privados, por aplicación de los reglamentos del personal académico y administrativo, así como productos financieros e ingresos por donativos del Patronato Administrador del impuesto especial destinado a la Universidad Autónoma de Nayarit.

3. Autorización e Historia

En 1925 dan inicio los antecedentes jurídicos de la universidad nayarita, con la promulgación de los decretos 384, 385 y 419 por medio de los cuales los gobernadores Felipe C. Ríos y Ricardo Velarde constituyeron las escuelas Normal Mixta de Jurisprudencia y Preparatoria, respectivamente. Desde entonces y hasta la promulgación de la Ley Orgánica de la Universidad Autónoma de Nayarit en 1985, la legislación educativa del nivel medio y superior en nuestro estado se ha modificado para adecuarse a las circunstancias que en materia educativa hemos vivido.

En 1927, con la promulgación del decreto 631, el gobernador Francisco Ramírez Romano fundó nuevamente la Escuela Preparatoria, porque la anterior desapareció por falta de apoyo económico.


Para 1930, con la Ley de Fundación del Instituto del Estado y del Consejo Superior de Educación, expedida por el gobernador Luis Castillo Ledón, se dió el primer antecedente de la universidad nayarita; en 1955 el gobernador José Limón Guzmán mediante decreto 3805 incorpora al Instituto del Estado, la Escuela de Jurisprudencia y durante los años 1958 y 1959 el gobernador Francisco García Montero, con la promulgación de los decretos 4067Bis y 4131, establece dentro del instituto las escuelas Normal Superior y de Enfermería, respectivamente

En 1962, la Universidad de Nayarit dió otro paso para la consolidación de su fundación, cuando el gobernador Francisco García Montero, promulgó el decreto 4466 que contenía la Ley Orgánica del Instituto de Ciencias y Letras de Nayarit, que le confirió personalidad jurídica como organismo público descentralizado, para impartir enseñanza preparatoria y profesional, fomentar la investigación científica y social, capacidad para adquirir y administrar sus bienes, libertad de cátedra y de investigación, además de que estableció como obligación de los poderes públicos el de proporcionar al instituto apoyo suficiente para ejercer sus funciones.

En 1966, con el decreto 4783 promulgado por el gobernador Julián Gascón Mercado, se creó el Patronato de la Ciudad de la Cultura Amado Nervo y en 1969, con el decreto 5162, promulgado también por el gobernador Julián Gascón Mercado, se estableció la Universidad de Nayarit y su Ley Orgánica, consolidando definitivamente con ello la labor iniciada en 1925 por los gobernadores Felipe C. Ríos y Ricardo Velarde.

En 1975, durante el gobierno de Roberto Gómez Reyes, se dió otro paso importante al decretarse la autonomía universitaria con la reforma de varios artículos a la Ley Orgánica, dotando a los órganos de la universidad de capacidad para gobernarse, conformar su estructura, atribuciones, sanciones y todo aquello que estimaran necesario para desarrollar el quehacer universitario. Autonomía que en ese momento no llegó a consolidarse, pues una parte de la comunidad universitaria que la dirigió desde finales de los setenta hasta mediados de los ochenta, lo hizo desconociendo la legislación producto de la reforma de 1975.

Diez años después, en 1985 se decretó la Ley Orgánica de la Universidad Autónoma de Nayarit vigente hasta la presente administración rectoral.



a) Fecha de creación del ente

La Universidad Autónoma de Nayarit, se crea mediante decreto 6887, publicado el 09 de marzo de 1985.

b) Principales cambios en su estructura

La última reforma fue el 15 de noviembre de 2003.

La Universidad Autónoma de Nayarit es una institución pública de educación media superior y superior, con domicilio legal en la capital del Estado de Nayarit, dotada de autonomía para gobernarse, personalidad jurídica y patrimonio propio.

4. Organización y Objeto Social

a) Objeto Social.

Impartir educación media superior y superior en los diversos niveles y modalidades;

Fomentar, organizar y realizar investigación científica;

Propiciar la difusión y aplicación de los conocimientos científicos y técnicos en la solución de los problemas estatales regionales y nacionales;

Coadyuvar en la conservación, desarrollo, creación y difusión de la cultura, extendiendo sus beneficios a toda la sociedad.

b) Principal Actividad

Son funciones sustantivas de la Universidad: La docencia, investigación y extensión de la cultura, así como los servicios que se desarrollarán de manera integrada e interdependiente en los diversos tipos, niveles y modalidades educativas de la institución. Son funciones adjetivas, aquellas relacionadas con las labores manuales, administrativas y de apoyo a la academia.

c) Ejercicio Fiscal

De conformidad con lo establecido en los Postulados Básicos de Contabilidad Gubernamental emitidos por el Consejo Nacional de Armonización Contable, particularmente en la explicación del término denominado Periodo Contable, se precisó que en lo que se refiere a la Contabilidad Gubernamental el periodo relativo es de un año calendario que comprende a partir del 1 de Enero al 31 de Diciembre de 2018 y está directamente relacionado con la ejecución del Presupuesto de Ingresos y el ejercicio del Presupuesto de Egresos.

d) Régimen Jurídico

La Universidad se rige por lo dispuesto en la Constitución Política de los Estados Unidos Mexicanos, la particular del Estado de Nayarit, la legislación federal y estatal aplicables, la presente ley, el Estatuto de Gobierno, los reglamentos y demás disposiciones que regulen su régimen interno, expedidos por conducto de sus órganos competentes.

e) Consideraciones Fiscales del ente:

Las obligaciones fiscales a cargo de La Universidad, son las determinadas por la leyes fiscales para los contribuyentes clasificados como personas morales con fines no lucrativos.

La actividad fiscal es: "Escuelas de educación superior pertenecientes al sector público"

Declaración y pago mensual de retenciones de impuesto sobre la renta por sueldos y salarios

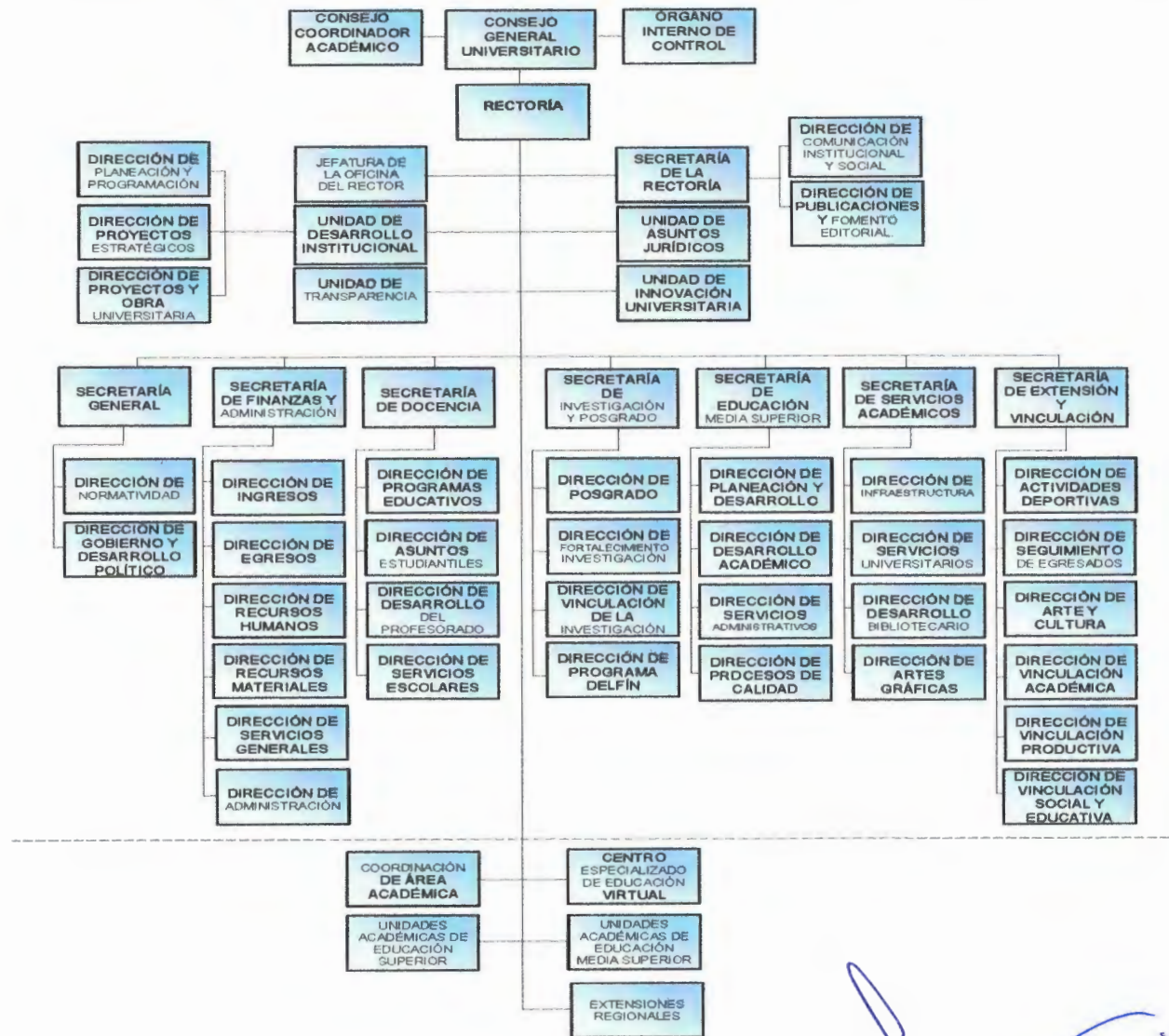
Declaración anual de impuesto sobre la renta donde se informe sobre los pagos y retenciones de servicios profesionales

Declaración anual donde se informe sobre las retenciones de los trabajadores que recibieron sueldos y salarios y trabajadores asimilados

Declaración informativa anual de subsidio para el empleo

f) Estructura Organizacional básica

ORGANIGRAMA GENERAL DE LA UNIVERSIDAD AUTÓNOMA DE NAYARIT



[Handwritten signatures and initials in blue ink]

g) Fideicomisos, mandatos y análogos

La Universidad cuenta con un fideicomiso creado para la administración del fondo de pensiones y jubilaciones donde funge como fiduciaria Banco Santander, SA.


5. Bases de preparación de los Estados Financieros.

- a) Se ha implementado la Normatividad emitida por el Consejo Nacional de Armonización Contable CONAC y las disposiciones legales aplicables la inflación en la información financiera.
- b) Los estados financieros se preparan sobre la base del valor histórico original, conforme a políticas contables de las entidades gubernamentales, no reconcen los efectos de la inflación en la información financiera.
- c) Se aplican los postulados básicos emitidos por el Consejo Nacional de Armonización Contable CONAC.
- d) Normatividad supletoria: Ley General de Contabilidad Gubernamental y Ley de Adquisiciones, Servicios, Arrendamientos y Almacenes para el Estado de Nayarit.
- e) En la Universidad se manejan los momentos contables del egreso registrados conforme a la normativa en la materia.

6. Políticas de Contabilidad Significativas.

- a) Método para la Actualización. La Universidad se apegó a las publicaciones emitidas por el Consejo Estatal de Armonización Contable en materia de contabilidad, así como el registro adecuado de los pasivos y la hacienda pública, de acuerdo a la Ley General de Contabilidad Gubernamental y a los Lineamientos emitidos por el Consejo Nacional de Armonización Contable (CONAC).
- b) Operaciones en el extranjero. La Universidad no ha realizado operaciones en el extranjero
- c) Método de valuación de la inversión en acciones. La Universidad no considera el método de valuación de la inversión en acciones de compañías subsidiarias no consolidadas o asociadas.
- d) Sistema y método de valuación de inventarios. La Universidad no cuenta con valuación de inventarios.
- e) Beneficios a empleados. La Universidad cuenta con fondo de pensiones a favor de los trabajadores y con las prestaciones en materia de Seguridad Social.
- f) Provisiones. La universidad no cuenta con provisiones
- g) Reservas: La Universidad no cuenta con reservas.
- h) Cambios en políticas contables y corrección de errores: La Universidad se apeg a la Ley General de Contabilidad Gubernamental y los Postulados Básicos de la Armonización Contable.
- i) Reclasificaciones. La Universidad registra las reclasificaciones obedeciendo a las políticas contables en su momento.
- j) Depuración y cancelación de saldos. La Universidad tiene contempladas medidas en materia de depuración y cancelación de saldos.

7. Posicion en moneda extranjera y Protección por riesgo cambiario. La Universidad no cuenta con activos en moneda extranjera.

Handwritten signatures in blue ink, including a large signature on the left and a more complex signature on the right.

8. Reporte Analítico del Activo.

CONCEPTO	AÑOS VIDA UTIL	PORCENTAJE
Mobiliario y equipo de administración	10	10.00
Mobiliario y equipo educacional y recreativo	3	3.33
Equipo e instrumental médico y de laboratorio	5	20.00
Vehículos y equipo de transporte	5	20.00
Maquinaria, otros equipos y herramientas	10	10.00
Activos biológicos	5	20.00

b) Cambios en el porcentaje de depreciación. Conforme a los porcentajes publicados de vida útil emitidos por el CONAC.

c) Importe de los gastos capitalizados en el ejercicio.

Construcciones en proceso en bienes propios

93,283,684.00

d) Riesgos por tipo de cambio o tipo de interés. La Universidad no cuenta con dichos riesgos

e) Valor activado en el ejercicio de los bienes construidos. La Universidad a la fecha no cuenta con el valor activado del ejercicio de los bienes construidos, en lo sucesivo se esta trabajando para su valuacion a los bienes de referencia.

f) Otras circunstancias que afecten en el activo. La Universidad no cuenta con bienes de garantía, títulos de inversión en garantía.

g) Desmantelamiento de activos. La Universidad no cuenta con medidas para desmantelamiento de activos.

h) Administración de activos. La Universidad cuenta con un inventario actualizado a valor histórico, el cual cuenta con mantenimiento periódico y con sus resguardos correspondientes con la finalidad de eficientar el uso de los mismos activos.


Las principales variaciones en el activo del 01 de Enero al 31 de Diciembre se deben a las adquisiciones de equipo nuevo de este ejercicio.

9. Fideicomiso, Mandatos y Analogos.

La Universidad cuenta con un fideicomiso creado para la administracion del fondo de pensiones y jubilaciones donde funge como fiduciaria Banco Santander, SA.

10. Reporte de la Recaudacion.

Ingresos propios recaudados en el periodo 01 de enero al 31 de diciembre 2018



169,931,560.09

11. Información sobre la deuda y el reporte analítico de la deuda. La Universidad no tiene deuda pública como tal, La Universidad contrato un credito a largo plazo con Banco Interacciones, SA el día 30 de noviembre de 2015, con las características que a continuación se describen: 1.- Tipo de Credito: Simple, 2.- Monto del credito: \$500,000,000.00 (Quinientos Millones de Pesos 00/100 M.N.), 3.- Plazo de pago: 7 años (84 mensualidades).

12. Calificaciones Otorgadas. La Universidad no cuenta con procesos de calificación de deuda.

13. Proceso de mejora.

a) Principales políticas de control interno: Aplicar la normatividad autorizada y las leyes de la materia que inciden en el control de los recursos.

b) Medidas de desempeño financiero, metas y alcance: Se encuentran autorizadas en el Programa Operativo Anual 2018.



14. Información Por Segmentos.

La Universidad no cuenta con Información por segmentos.

15. Eventos Posteriores al cierre.

No existen eventos que reportar posteriores al cierre del ejercicio 2018.


16. Partes relacionadas.

La Universidad no cuenta con partes relacionadas que pudieran ejercer influencia significativa sobre la toma de decisiones financieras y operativas.

17. Responsabilidad sobre la presentación razonable de la información contable.

Se presentan la información de acuerdo al requerimiento de la CONAC


"Bajo protesta de decir verdad declaramos que los Estados Financieros y sus Notas son razonablemente correctos y responsabilidad del emisor"



M.C. Jorge Ignacio Peña González
Rector



M.I. Juan Francisco Gómez Cárdenas
Secretario de Finanzas y Administración



Mtro. Ricardo Gómez Álvarez
Director de Egresos



Mtro. Juan Carlos Mariscal Haro
Director de Ingresos

Cuenta Pública 2018
 UNIVERSIDAD AUTÓNOMA DE NAYARIT
 Estado Analítico de Ingresos
 Del 1 de Enero al 31 de Diciembre de 2018

Rubro de Ingresos	Ingreso					Diferencia
	Estimado	Ampliaciones y Reducciones	Modificado	Devengado	Recaudado	
	(1)	(2)	(3= 1 + 2)	(4)	(5)	
Impuestos	0.00	0.00	0.00	0.00	0.00	0.00
Cuotas y Aportaciones de Seguridad Social	0.00	0.00	0.00	0.00	0.00	0.00
Contribuciones de Mejoras	0.00	0.00	0.00	0.00	0.00	0.00
Derechos	0.00	0.00	0.00	0.00	0.00	0.00
Productos	0.00	0.00	0.00	0.00	0.00	0.00
Corriente	0.00	0.00	0.00	0.00	0.00	0.00
Capital	0.00	0.00	0.00	0.00	0.00	0.00
Aprovechamientos	0.00	72,315,206.00	72,315,206.00	72,315,206.00	72,315,206.00	72,315,206.00
Corriente	0.00	72,315,206.00	72,315,206.00	72,315,206.00	72,315,206.00	72,315,206.00
Capital			0.00			0.00
Ingresos por Ventas de Bienes y Servicios	150,031,736.56	8,000,000.00	156,031,736.56	97,598,355.03	97,598,355.03	-52,433,381.53
Participaciones y Aportaciones	0.00	96,697,463.91	96,697,463.91	91,388,524.53	91,388,524.53	91,388,524.53
Transferencias, Asignaciones, Subsidios y Otras Ayudas	1,712,123,841.14	234,427,617.62	1,946,551,458.76	1,925,505,187.87	1,925,505,187.87	213,381,346.73
Ingresos Derivados de Financiamientos	0.00	0.00	0.00	0.00	0.00	0.00
Total	1,862,155,577.70	409,440,287.53	2,271,595,865.23	2,186,807,273.43	2,186,807,273.43	324,651,695.73
				Ingresos excedentes¹		324,651,695.73

Estado Analítico de Ingresos Por Fuente de Financiamiento	Ingreso					Diferencia
	Estimado	Ampliaciones y Reducciones	Modificado	Devengado	Recaudado	
	(1)	(2)	(3= 1 + 2)	(4)	(5)	
Ingresos del Gobierno	0.00	169,012,668.81	169,012,668.81	163,703,730.83	163,703,730.83	163,703,730.83
Impuestos	0.00	0.00	0.00	0.00	0.00	0.00
Contribuciones de Mejoras	0.00	0.00	0.00	0.00	0.00	0.00
Derechos	0.00	0.00	0.00	0.00	0.00	0.00
Productos	0.00	0.00	0.00	0.00	0.00	0.00
Corriente	0.00	0.00	0.00	0.00	0.00	0.00
Capital	0.00	0.00	0.00	0.00	0.00	0.00
Aprovechamientos	0.00	72,315,206.00	72,315,206.00	72,315,206.00	72,315,206.00	72,315,206.00
Corriente	0.00	72,315,206.00	72,315,206.00	72,315,206.00	72,315,206.00	72,315,206.00
Capital			0.00			0.00
Participaciones y Aportaciones	0.00	96,697,463.91	96,697,463.91	91,388,524.53	91,388,524.53	91,388,524.53
Transferencias, Asignaciones, Subsidios y Otras Ayudas	0.00	0.00	0.00	0.00	0.00	0.00
Ingresos de Organismos y Empresas	1,862,155,577.70	240,427,617.62	2,102,583,195.32	2,023,103,542.90	2,023,103,542.90	160,947,968.20
Cuotas y Aportaciones de Seguridad Social	0.00	0.00	0.00	0.00	0.00	0.00
Ingresos por Ventas de Bienes y Servicios	150,031,736.56	8,000,000.00	156,031,736.56	97,598,355.03	97,598,355.03	-52,433,381.53
Transferencias, Asignaciones, Subsidios y Otras Ayudas	1,712,123,841.14	234,427,617.62	1,946,551,458.76	1,925,505,187.87	1,925,505,187.87	213,381,346.73
Ingresos derivados de financiamiento	0.00	0.00	0.00	0.00	0.00	0.00
Ingresos Derivados de Financiamientos	0.00	0.00	0.00	0.00	0.00	0.00
Total	1,862,155,577.70	409,440,287.53	2,271,595,865.23	2,186,807,273.43	2,186,807,273.43	324,651,695.73
				Ingresos excedentes¹		324,651,695.73

¹ Los ingresos excedentes se presentan para efectos de cumplimiento de la Ley General de Contabilidad Gubernamental y el importe reflejado debe ser siempre mayor a cero.

M.C. JORGE IGNACIO PEÑA GONZALEZ
 RECTOR

MTRO. RICARDO BOMEZ ALVAREZ
 DIRECTOR DE INGRESOS

M.I. JUAN FRANCISCO BOMEZ CARRERAS
 SRIO. DE FINANZAS Y ADMINISTRACION

MTRO. JUAN CARLOS MARISVALVARO
 DIRECTOR DE INGRESOS

Cuenta Pública 2018
UNIVERSIDAD AUTÓNOMA DE NAYARIT
 Estado Analítico del Ejercicio del Presupuesto de Egresos
 Clasificación por Objeto del Gasto (Capítulo y Concepto)
 Del 1 de Enero al 31 de Diciembre de 2018

Concepto	Egresos					Subejercicio 6 = (3 - 4)
	Aprobado	Ampliaciones/ (Reducciones)	Modificado	Devengado	Pagado	
	1	2	3 = (1 + 2)	4	5	
Servicios Personales	1,765,207,523.19	-331,875,279.80	1,423,332,243.39	1,729,457,400.11	1,216,665,361.91	-306,125,156.72
Remuneraciones al Personal de Carácter Permanente	1,075,948,253.79	-456,217,821.24	619,728,832.55	643,389,176.62	643,389,176.62	-23,660,544.07
Remuneraciones al Personal de Carácter Transitorio	3,612,039.84	4,141,228.36	7,753,268.02	6,310,256.50	6,310,256.50	1,443,011.52
Remuneraciones Adicionales y Especiales	344,124,101.19	-38,461,034.90	305,663,066.29	267,873,209.94	224,640,917.51	17,789,856.35
Seguridad Social	81,129,861.66	38,690,834.36	119,820,496.04	294,845,173.16	17,364,135.97	-175,024,677.12
Otras Prestaciones Sociales y Económicas	240,452,067.19	114,952,730.42	355,404,797.61	482,077,601.01	313,996,247.72	-128,672,803.40
Previsiones	0.00	0.00	0.00	0.00	0.00	0.00
Pago de Estímulos a Servidores Públicos	9,943,399.72	5,018,563.16	14,961,962.88	14,961,982.88	10,964,827.59	0.00
Materiales y Suministros	40,311,048.41	13,125,699.88	53,436,747.99	40,339,080.45	39,699,011.45	13,097,667.54
Materiales de Administración, Emisión de Documentos y Artículos Oficiales	13,873,990.40	2,585,104.30	16,459,094.70	10,587,214.80	10,559,424.90	5,871,880.10
Alimentos y Utensilios	5,567,800.59	-458,844.85	5,109,155.74	4,153,453.16	4,134,889.47	955,702.58
Materias Primas y Materiales de Producción y Comercialización	5,654,439.85	-3,427,784.75	2,226,654.90	1,619,028.82	1,495,803.92	807,826.08
Materiales y Artículos de Construcción y de Reparación	3,023,067.23	5,195,226.04	8,218,293.27	7,035,468.96	6,952,614.14	1,182,824.31
Productos Químicos, Farmacéuticos y de Laboratorio	3,842,650.75	6,097,159.89	9,939,810.35	7,924,161.13	7,923,241.11	2,015,659.22
Combustibles, Lubricantes y Aditivos	5,608,502.60	-268,709.30	5,341,793.30	5,107,803.66	5,107,803.66	233,989.74
Vestuario, Blancos, Prendas de Protección y Artículos Deportivos	1,652,708.78	515,764.24	2,368,473.02	1,752,307.43	1,433,002.32	816,165.59
Materiales y Suministros Para Seguridad	102,400.00	-101,745.10	854.90	854.90	854.90	-0.00
Herramientas, Refacciones y Accesorios Menores	785,488.40	2,967,329.41	3,772,817.81	2,158,997.89	2,091,977.13	1,813,619.92
Servicios Generales	90,599,960.60	133,873,564.02	224,473,524.62	184,196,876.41	182,487,468.42	40,276,848.21
Servicios Básicos	36,716,836.77	-15,056,862.99	21,659,973.78	18,878,732.34	18,878,732.34	2,781,241.44
Servicios de Arrendamiento	3,584,996.59	1,260,466.70	4,845,463.29	4,025,030.82	3,840,126.82	820,432.47
Servicios Profesionales, Científicos, Técnicos y Otros Servicios	11,369,327.14	57,236,446.96	68,605,774.10	36,372,485.58	35,860,705.81	32,233,288.52
Servicios Financieros, Bancarios y Comerciales	1,472,953.58	33,434,208.32	34,907,161.90	34,326,341.99	34,326,341.99	580,819.91
Servicios de Instalación, Reparación, Mantenimiento y Conservación	12,193,530.70	2,844,155.80	15,037,686.50	12,748,496.42	12,745,918.42	2,291,190.08
Servicios de Comunicación Social y Publicidad	1,501,346.60	2,039,869.66	3,541,206.26	3,400,076.70	2,411,145.48	141,130.56
Servicios de Traslado y Viáticos	11,992,134.12	11,068,206.49	23,060,340.81	18,712,068.36	18,695,302.36	8,348,272.25
Servicios Oficiales	1,731,136.72	4,794,065.06	6,525,201.78	3,905,373.81	3,905,373.81	2,619,827.97
Otros Servicios Generales	10,037,699.38	36,253,018.02	46,290,718.40	53,830,271.39	53,823,823.39	-7,539,554.99
Transferencias, Asignaciones, Subsidios y Otras Ayudas	87,086,214.96	387,261,657.19	474,347,872.15	620,705,156.12	481,384,273.82	-46,357,283.97
Transferencias Internas y Asignaciones al Sector Público	0.00	0.00	0.00	0.00	0.00	0.00
Transferencias al Resto del Sector Público	0.00	0.00	0.00	0.00	0.00	0.00
Subsidios y Subvenciones	0.00	0.00	0.00	0.00	0.00	0.00
Ayudas Sociales	15,990,235.88	16,437,908.68	34,426,144.56	26,862,855.52	26,833,455.51	7,565,289.04
Pensiones y Jubilaciones	70,652,784.81	361,822,543.88	432,375,328.49	485,392,530.40	446,101,048.11	-53,017,201.91
Transferencias a Fideicomisos, Mandatos y Otros Análogos	0.00	0.00	0.00	0.00	0.00	0.00
Transferencias a la Seguridad Social	0.00	0.00	0.00	0.00	0.00	0.00
Donativos	543,194.47	8,981,445.49	7,504,839.96	8,449,770.20	8,449,770.20	-945,130.24
Transferencias al Exterior	0.00	39,759.14	39,759.14	0.00	0.00	39,759.14
Bienes Muebles, Inmuebles e Intangibles	18,016,742.95	18,723,981.30	36,740,724.26	20,584,095.51	20,539,492.30	16,156,628.74
Mobiliario y Equipo de Administración	7,388,850.42	10,144,976.83	17,533,827.05	11,827,259.39	11,808,570.99	5,706,567.66
Mobiliario y Equipo Educativo y Recreativo	3,339,796.87	-859,949.88	2,679,846.99	1,447,274.59	1,232,572.40	1,447,274.59
Equipo e Instrumental Médico y de Laboratorio	2,338,216.58	7,150,945.59	9,489,162.17	3,494,422.90	3,494,422.90	5,994,739.27
Vehículos y Equipo de Transporte	2,799,000.00	-1,386,827.03	1,412,372.97	1,301,172.91	1,301,172.91	111,200.06
Equipo de Defensa y Seguridad	0.00	0.00	0.00	0.00	0.00	0.00
Maquinaria, Otros Equipos y Herramientas	1,399,063.92	1,545,583.00	2,944,646.92	1,888,723.07	1,888,723.07	1,055,923.85
Activos Biológicos	166,293.66	-157,378.05	8,915.61	0.00	0.00	8,915.61
Bienes Inmuebles	0.00	657.00	657.00	0.00	0.00	657.00
Activos Intangibles	585,521.60	2,085,774.04	2,671,295.54	625,242.65	625,242.65	2,046,052.89
Inversión Pública	31,746,499.04	22,208,809.84	53,955,308.88	16,271,286.19	16,271,286.19	37,684,022.69
Obra Pública en Bienes de Dominio Público	7,919,319.03	-7,599,124.70	320,194.33	279,192.33	279,192.33	41,002.00
Obra Pública en Bienes Propios	23,715,880.01	29,919,234.54	53,635,114.56	15,992,093.86	15,992,093.86	37,643,020.69
Proyectos Productivos y Acciones de Fomento	111,300.00	-111,300.00	0.00	0.00	0.00	0.00

Cuenta Pública 2018
UNIVERSIDAD AUTÓNOMA DE NAYARIT
 Estado Analítico del Ejercicio del Presupuesto de Egresos
 Clasificación por Objeto del Gasto (Capítulo y Concepto)
 Del 1 de Enero al 31 de Diciembre de 2018

Concepto	Egresos					Subejercicio 6 = (3 - 4)
	Aprobado	Ampliaciones/ (Reducciones)	Modificado	Devengado	Pagado	
	1	2	3 = (1 + 2)	4	5	
Inversiones Financieras y Otras Provisiones	0.00	0.00	0.00	0.00	0.00	0.00
Inversiones Para el Fomento de Actividades Productivas	0.00	0.00	0.00	0.00	0.00	0.00
Acciones y Participaciones de Capital	0.00	0.00	0.00	0.00	0.00	0.00
Compra de Títulos y Valores	0.00	0.00	0.00	0.00	0.00	0.00
Concesión de Préstamos	0.00	0.00	0.00	0.00	0.00	0.00
Inversiones en Fidelcomisos, Mandatos y Otros Análogos	0.00	0.00	0.00	0.00	0.00	0.00
Otras Inversiones Financieras	0.00	0.00	0.00	0.00	0.00	0.00
Provisiones para Contingencias y Otras Erogaciones Especiales	0.00	0.00	0.00	0.00	0.00	0.00
Participaciones y Aportaciones	0.00	0.00	0.00	0.00	0.00	0.00
Participaciones	0.00	0.00	0.00	0.00	0.00	0.00
Aportaciones	0.00	0.00	0.00	0.00	0.00	0.00
Convenios	0.00	0.00	0.00	0.00	0.00	0.00
Deuda Pública	0.00	0.00	0.00	0.00	0.00	0.00
Amortización de la Deuda Pública	0.00	0.00	0.00	0.00	0.00	0.00
Intereses de la Deuda Pública	0.00	0.00	0.00	0.00	0.00	0.00
Comisiones de la Deuda Pública	0.00	0.00	0.00	0.00	0.00	0.00
Gastos de la Deuda Pública	0.00	0.00	0.00	0.00	0.00	0.00
Costo por Coberturas	0.00	0.00	0.00	0.00	0.00	0.00
Apoyos Financieros	0.00	0.00	0.00	0.00	0.00	0.00
Adeudos de Ejercicios Fiscales Anteriores (Adefas)	0.00	0.00	0.00	0.00	0.00	0.00
Total del Gasto	2,022,967,989.15	243,318,432.13	2,266,286,421.28	2,511,553,894.79	1,957,046,894.09	-245,267,473.51

M.C. JORGE IGNACIO PEÑA GONZALEZ
 RECTOR

MTRO. RICARDO GÓMEZ ALVAREZ
 DIRECTOR DE EGRESOS

M.I. JUAN FRANCISCO GÓMEZ CARRERAS
 SRIO. DE FINANZAS Y ADMINISTRACION

MTRO. JUAN CARLOS MARISAL HARO
 DIRECTOR DE INGRESOS

Cuenta Pública 2018
UNIVERSIDAD AUTONOMA DE NAYARIT
 Estado Analítico del Ejercicio del Presupuesto de Egresos
 Clasificación Económica (por Tipo de Gasto)
 Del 1 de Enero al 31 de Diciembre de 2018

Concepto	Egresos					Subejercicio 6 = (3 - 4)
	Aprobado	Ampliaciones/ (Reducciones)	Modificado	Devengado	Pagado	
	1	2	3 = (1 + 2)	4	5	
Gasto Corriente	1,902,651,962.55	-159,742,405.89	1,742,909,556.66	1,989,180,325.27	1,474,009,410.07	-246,270,768.61
Gasto de Capital	49,763,241.99	41,238,294.14	91,001,536.13	36,981,039.12	36,936,435.91	54,020,497.01
Amortización de la Deuda y Disminución de Pasivos	0	0	0	0	0	0
Pensiones y Jubilaciones	70,552,784.61	361,822,543.88	432,375,328.49	485,392,530.40	446,101,048.11	-53,017,201.91
Participaciones	0	0	0	0	0	0
Total del Gasto	2,022,967,989.15	243,318,432.13	2,266,286,421.28	2,511,553,894.79	1,957,046,894.09	-246,267,473.51

M.C. JORGE IGNACIO PEÑA GONZALEZ
 RECTOR

MTRO. RICARDO GOMEZ ALVAREZ
 DIRECTOR DE EGRESOS

M.I. JUAN FRANCISCO GOMEZ CARDENAS
 SRIO. DE FINANZAS Y ADMINISTRACION

MTRO. JUAN CARLOS MARISCAL HARO
 DIRECTOR DE INGRESOS

Cuenta Pública 2018
UNIVERSIDAD AUTONOMA DE NAYARIT
 Estado Analítico del Ejercicio del Presupuesto de Egresos
 Clasificación Administrativa
 Del 1 de Enero al 31 de Diciembre de 2018

Concepto	Egresos					Subejercicio	
	Aprobado	Ampliaciones/ (Reducciones)	Modificado	Devengado	Pagado		
	1	2	3 = (1 + 2)	4	5		
					6 = (3 - 4)		
D0001	RECTORIA	19,130,949.82	32,870,083.73	52,001,033.55	17,043,693.38	15,783,831.46	34,957,340.19
D0002	JEFATURA DE LA OFICINA DEL RECTOR	0.00	133,758.50	133,758.50	123,364.44	123,364.44	10,394.06
D0003	COORDINACION DE ASUNTOS INTERNACIONALES	0.00	248,539.76	248,539.76	248,539.76	248,539.76	0.00
E0000	SECRETARIA DE RECTORIA	30,902,299.85	-11,703,108.15	19,199,191.70	19,113,778.45	16,805,302.37	85,413.25
E0001	SECRETARIA DE RECTORIA	5,069,687.54	-4,393,345.76	676,321.78	865,927.72	865,927.72	10,394.06
E0002	DIRECCION DE COMUNICACION INSTITUCIONAL Y SOCIAL	25,832,632.31	-7,523,240.70	18,309,391.61	18,236,633.19	15,728,157.11	72,758.42
E0003	DIRECCION DE PUBLICACIONES Y FOMENTO EDITORIAL	0.00	213,478.31	213,478.31	211,217.54	211,217.54	2,260.77
F0000	UNIDAD DE DESARROLLO INSTITUCIONAL	20,028,282.31	43,366,605.61	63,395,087.92	49,134,835.72	48,103,912.94	14,260,252.20
F0001	UNIDAD DE DESARROLLO INSTITUCIONAL	20,028,282.31	43,345,139.34	63,373,421.65	49,113,169.45	48,082,246.67	14,260,252.20
F0003	DIRECCION DE PROYECTOS ESTRATEGICOS	0.00	14,700.00	14,700.00	14,700.00	14,700.00	0.00
F0004	DIRECCION DE PROYECTO Y OBRA UNIVERSITARIA	0.00	6,966.27	6,966.27	6,966.27	6,966.27	0.00
G0000	UNIDAD DE ASUNTOS JURIDICOS	7,788,479.06	3,144,309.42	10,932,788.48	10,932,788.48	9,887,949.66	0.00
G0001	UNIDAD DE ASUNTOS JURIDICOS	5,317,831.46	3,059,202.90	8,377,034.36	8,377,034.36	7,627,313.53	0.00
G0002	SUBUNIDAD DE ASUNTOS JURIDICOS	2,470,647.60	85,106.52	2,555,754.12	2,555,754.12	2,240,636.12	0.00
H0000	UNIDAD DE TRANSPARENCIA	3,050,474.90	-914,632.35	2,135,842.55	2,135,842.55	1,933,257.66	0.00
H0001	UNIDAD DE TRANSPARENCIA	3,050,474.90	-914,632.35	2,135,842.55	2,135,842.55	1,933,257.66	0.00
I0000	UNIDAD DE INNOVACION UNIVERSITARIA	0.00	248,539.76	248,539.76	248,539.76	248,539.76	0.00
I0001	UNIDAD DE INNOVACION UNIVERSITARIA	0.00	248,539.76	248,539.76	248,539.76	248,539.76	0.00
J0000	UNIDAD DE CONTROL Y EVALUACION	8,393,872.77	-4,205,087.14	4,188,785.63	4,188,785.63	3,818,038.60	0.00
J0001	UNIDAD DE CONTROL Y EVALUACION	8,393,872.77	-4,205,087.14	4,188,785.63	4,188,785.63	3,818,038.60	0.00
K0000	SECRETARIA GENERAL	15,195,487.91	-7,027,707.60	8,167,780.41	8,157,386.35	6,790,776.09	10,394.06
K0001	SECRETARIA GENERAL	12,894,128.02	-4,728,347.61	8,167,780.41	8,157,386.35	6,790,776.09	10,394.06
K0002	DIRECCION DE NORMATIVIDAD	1,720,790.46	-1,720,790.46	0.00	0.00	0.00	0.00
K0003	DIRECCION DE GOBIERNO Y DESARROLLO POLITICO	580,569.43	-580,569.43	0.00	0.00	0.00	0.00
L0000	SECRETARIA DE ADMINISTRACION Y FINANZAS	597,683,438.83	238,831,790.18	836,515,229.01	1,201,861,954.41	752,457,376.88	-365,346,725.40
L0001	SECRETARIA DE ADMINISTRACION Y FINANZAS	31,846,189.64	-19,271,761.69	12,574,427.95	12,209,862.11	11,501,945.32	364,765.84
L0002	DIRECCION DE INGRESOS	24,096,706.09	-18,865,190.21	5,231,515.88	5,231,515.08	4,653,237.41	0.80
L0003	DIRECCION DE EGRESOS	44,185,234.63	101,416,780.72	145,602,015.35	159,775,527.25	158,409,834.86	-14,173,511.90
L0004	DIRECCION DE RECURSOS HUMANOS	324,888,947.11	243,406,983.50	568,295,930.61	916,902,768.95	483,304,272.18	-348,606,838.34
L0005	DIRECCION DE RECURSOS MATERIALES	17,227,739.58	-7,969,804.83	9,257,934.75	9,257,934.75	8,518,464.83	0.00
L0006	DIRECCION DE SERVICIOS GENERALES	57,550,083.61	-25,723,296.13	31,826,787.48	31,717,784.20	28,480,778.73	109,003.28
L0007	DIRECCION DE ADMINISTRACION	17,466,760.61	-8,240,180.08	11,226,580.53	11,226,580.53	10,026,467.30	0.00
L0008	COORDINACION DE SISTEMAS DE INFORMACION INSTITUCIONAL	8,827,600.83	-4,390,619.63	4,436,981.20	4,436,981.20	3,996,832.16	0.00
L0009	COORDINACION DE SERVICIOS DE SALUD	32,371,158.79	-5,646,438.57	26,724,720.22	28,736,605.80	23,797,547.60	-2,011,885.58
L0010	CENTRO DE DESARROLLO INFANTIL	39,223,017.94	-17,884,682.90	21,338,335.04	22,366,594.54	19,788,396.49	-1,028,259.50
M0000	SECRETARIA DE DOCENCIA	86,841,289.52	20,618,705.07	107,459,994.59	75,854,644.60	71,981,604.82	31,605,349.99
M0001	SECRETARIA DE DOCENCIA	33,887,463.82	54,704,881.58	88,592,345.40	56,986,998.41	54,932,598.09	31,605,349.99
M0002	DIRECCION DE PROGRAMAS EDUCATIVOS	7,392,234.97	-7,389,720.32	2,514.65	2,511.65	2,511.65	3.00

Cuenta Pública 2018
UNIVERSIDAD AUTONOMA DE NAYARIT
 Estado Analítico del Ejercicio del Presupuesto de Egresos
 Clasificación Administrativa
 Del 1 de Enero al 31 de Diciembre de 2018

Concepto	Egresos					
	Aprobado	Ampliaciones/ (Reducciones)	Modificado	Devengado	Pagado	Subejercicio
	1	2	3 = (1 + 2)	4	5	6 = (3 - 4)
M0003 DIRECCION DE ASUNTOS ESTUDIANTILES	5,255,395.42	-5,216,895.38	38,500.04	38,500.04	38,500.04	0.00
M0004 DIRECCION DE DESARROLLO DEL PROFESORADO	8,497,518.10	-8,497,518.10	0.00	0.00	0.00	0.00
M0005 DIRECCION DE SERVICIOS ESCOLARES	17,595,961.75	-8,258,176.38	11,337,785.37	11,337,785.37	10,081,404.83	0.00
M0006 BECARIOS	18,212,715.46	-8,723,866.33	7,488,849.13	7,488,849.13	6,906,490.21	0.00
N0000 SECRETARIA DE INVESTIGACION Y POSGRADO	113,376,510.13	-34,266,261.71	79,120,258.42	70,625,843.63	66,062,306.82	8,594,414.79
N0001 SECRETARIA DE INVESTIGACION Y POSGRADO	62,891,082.11	8,006,714.24	70,897,796.35	62,144,961.80	58,164,924.28	8,552,834.55
N0002 DIRECCION DE POSGRADO	24,185,713.10	-23,937,173.08	248,540.02	248,540.02	248,540.02	0.00
N0003 DIRECCION DE FORTALECIMIENTO INVESTIGACION	7,320,489.34	-7,071,949.58	248,539.76	248,539.76	248,539.76	-0.00
N0004 DIRECCION DE VINCULACION DE LA INVESTIGACION	7,038,839.77	-7,038,839.77	0.00	0.00	0.00	0.00
N0005 DIRECCION DEL PROGRAMA DELFIN	6,771,284.02	-6,771,284.02	0.00	0.00	0.00	0.00
N0006 CENIT	5,368,101.79	2,557,280.50	7,925,382.29	7,883,802.05	7,400,302.76	41,580.24
O0000 SECRETARIA DE EDUCACION MEDIA SUPERIOR	36,369,876.01	-24,774,707.11	10,595,167.90	8,926,897.74	8,152,382.89	1,668,270.16
O0001 SECRETARIA DE EDUCACION MEDIA SUPERIOR	15,437,444.81	-4,842,276.71	10,595,167.90	8,926,897.74	8,152,382.89	1,668,270.16
O0002 DIRECCION DE PLANEACION Y DESARROLLO	6,043,932.28	-6,043,932.28	0.00	0.00	0.00	0.00
O0003 DIRECCION DE DESARROLLO ACADEMICO	6,778,408.34	-6,778,408.34	0.00	0.00	0.00	0.00
O0004 DIRECCION DE SERVICIOS ADMINISTRATIVOS	4,688,078.16	-4,688,078.16	0.00	0.00	0.00	0.00
O0005 DIRECCION DE PROCESOS DE CALIDAD	2,422,011.62	-2,422,011.62	0.00	0.00	0.00	0.00
P0000 SECRETARIA DE SERVICIOS ACADEMICOS	106,796,468.41	-48,640,734.78	57,155,733.63	57,072,681.15	51,186,269.66	83,162.48
P0001 SECRETARIA DE SERVICIOS ACADEMICOS	15,548,869.84	-6,695,360.37	8,853,509.47	8,822,327.29	7,940,982.71	31,182.18
P0002 DIRECCION DE INFRAESTRUCTURA	14,597,840.11	-4,455,142.90	10,142,697.21	10,101,120.97	9,064,166.71	41,576.24
P0003 DIRECCION DE SERVICIOS UNIVERSITARIOS	29,737,638.15	-13,718,910.34	18,018,727.81	16,018,727.81	14,415,692.74	0.00
P0004 DIRECCION DE DESARROLLO BIBLIOTECARIO	36,362,739.04	-19,950,843.42	16,431,895.62	16,421,501.56	14,680,670.98	10,394.06
P0005 DIRECCION DE ARTES GRAFICAS	9,529,381.27	-3,820,477.75	5,708,903.52	5,708,903.52	5,084,756.42	0.00
Q0000 SECRETARIA DE EXTENSION Y VINCULACION	83,223,536.02	2,696,201.07	85,819,737.09	81,379,507.22	74,606,136.47	4,440,229.87
Q0001 SECRETARIA DE EXTENSION Y VINCULACION	19,008,834.41	-807,411.44	18,202,422.97	13,152,926.22	12,584,646.48	5,049,496.75
Q0002 DIRECCION DE ACTIVIDADES DEPORTIVAS	14,596,061.63	1,008,530.14	15,602,591.77	16,211,860.65	14,924,122.84	-609,268.88
Q0003 DIRECCION DE SEGUIMIENTO DE EGRESADOS	10,731,271.44	-6,548,959.66	4,182,311.78	4,182,311.78	3,774,424.34	0.00
Q0004 DIRECCION DE ARTE Y CULTURA	6,424,337.71	2,412,565.09	8,836,902.80	8,836,901.80	8,034,292.41	1.00
Q0005 DIRECCION DE VINCULACION ACADEMICA	2,790,936.26	1,418,850.60	4,209,786.86	4,209,786.86	3,783,568.15	0.00
Q0006 DIRECCION DE VINCULACION PRODUCTIVA	3,554,418.10	1,123,446.35	4,677,864.45	4,677,864.45	4,216,485.73	0.00
Q0007 DIRECCION DE VINCULACION SOCIAL Y EDUCATIVA	11,793,807.33	7,102,225.28	18,898,032.61	18,898,032.61	17,138,063.31	0.00
Q0008 COORDINACION DE ASUNTOS INTERNACIONALES	14,322,869.14	-3,111,045.29	11,211,823.85	11,211,822.85	10,150,533.21	1.00
R0000 COORDINACION DE AREA ACADEMICA	97,051,017.26	35,170,768.88	132,221,776.14	130,083,404.43	119,367,123.51	2,138,371.71
R0002 COORDINACION DEL AREA DE CIENCIAS BASICAS E INGENIERIAS	22,992,907.10	10,755,733.29	33,748,640.39	34,622,218.92	31,895,120.75	-873,578.53
R0003 COORDINACION DEL AREA DE CIENCIAS BIOLÓGICAS AGROPECUARIA Y PESQUERAS	2,845,869.16	1,871,620.64	4,717,489.80	2,851,446.19	2,775,809.83	1,866,043.61
R0004 COORDINACION DEL AREA DE CIENCIAS DE LA SALUD	7,883,402.38	707,203.89	8,595,606.27	3,183,959.03	3,029,519.36	5,411,647.24
R0005 COORDINACION DEL AREA DE CIENCIAS ECONOMICAS ADMINISTRATIVAS	3,828,860.24	-772,566.09	3,056,294.15	3,031,327.28	2,779,046.63	24,966.87

Cuenta Pública 2018
UNIVERSIDAD AUTONOMA DE NAYARIT
Estado Analítico del Ejercicio del Presupuesto de Egresos
Clasificación Administrativa
Del 1 de Enero al 31 de Diciembre de 2018

Concepto	Egresos					Subejercicio 6 = (3 - 4)
	Aprobado	Ampliaciones/ (Reducciones)	Modificado	Devengado	Pagado	
	1	2	3 = (1 + 2)	4	5	
R0006 COORDINACIÓN DEL AREA CIENCIAS SOCIALES Y HUMANIDADES	47,851,531.17	27,430,277.02	75,281,808.19	79,655,513.42	72,775,467.24	-4,373,705.23
R0007 PROGRAMA ACADEMICO DE MUSICA	11,843,447.21	-4,821,509.87	6,821,937.34	6,738,939.59	6,102,359.90	82,997.75
S0000 CENTRO ESPECIALIZADO DE EDUCACION VIRTUAL	16,160,008.31	-8,620,224.87	7,539,783.44	7,539,781.44	6,851,373.21	2.00
S0001 CENTRO ESPECIALIZADO DE EDUCACION VIRTUAL	16,160,008.31	-8,620,224.87	7,539,783.44	7,539,781.44	6,851,373.21	2.00
T0000 UNIDADES ACADEMICAS DE EDUCACION SUPERIOR	343,282,943.44	71,077,361.48	414,360,304.92	420,995,266.08	388,319,384.56	-6,634,961.16
T0002 UNIDAD ACADEMICA DE INGENIERIA PESQUERA	18,308,714.31	7,960,775.24	26,269,489.55	26,149,820.12	24,193,844.74	119,869.43
T0003 UNIDAD ACADEMICA DE AGRICULTURA	125,043,792.35	-76,379,767.10	48,664,025.25	49,620,926.05	45,836,029.84	-956,900.80
T0004 UNIDAD ACADEMICA DE MEDICINA VETERINARIA Y ZOOTECNIA	25,278,373.34	6,168,925.84	31,447,299.18	30,554,227.77	28,165,229.69	893,071.41
T0005 UNIDAD ACADEMICA DE MEDICINA HUMANA	28,106,861.59	21,855,027.87	49,961,889.46	51,399,338.02	47,319,991.65	-1,437,448.56
T0006 UNIDAD ACADEMICA DE ODONTOLOGIA	24,833,899.13	6,022,433.42	30,856,332.55	30,646,970.40	28,639,762.45	209,362.15
T0007 UNIDAD ACADEMICA DE ENFERMERIA	14,936,625.04	11,860,148.70	26,796,773.74	27,398,683.20	25,423,988.28	-601,909.46
T0008 UNIDAD ACADEMICA DE CIENCIAS QUIMICO BIOLÓGICAS Y FARMACEUTICAS	19,427,781.54	10,556,598.78	29,984,380.32	30,995,466.91	28,157,525.53	-1,011,086.59
T0009 UNIDAD ACADEMICA DE CONTADURIA Y ADMINISTRACION	32,186,895.21	26,780,915.83	58,967,811.04	59,776,736.49	55,674,180.11	-808,925.45
T0010 UNIDAD ACADEMICA DE ECONOMIA E INFORMATICA	19,609,513.78	9,457,473.18	29,066,986.96	29,825,153.97	27,089,784.80	-558,187.01
T0011 UNIDAD ACADEMICA DE TURISMO	11,987,052.20	20,051,618.12	32,038,670.32	33,324,307.73	30,877,286.86	-1,285,637.41
T0012 UNIDAD ACADEMICA DE DERECHO	15,513,152.45	15,512,952.26	31,026,104.71	32,322,535.31	29,478,587.44	-1,296,430.60
T0013 UNIDAD ACADEMICA DE SALUD INTEGRAL	8,050,282.50	11,230,259.34	19,280,541.84	19,181,100.11	17,485,163.17	99,441.73
U0000 UNIDADES ACADEMICAS DE EDUCACION MEDIA SUPERIOR	292,538,208.17	-68,132,986.92	234,405,222.25	201,619,143.31	184,753,972.63	32,886,078.94
U0001 UNIDADES ACADEMICAS DE EDUCACION MEDIA SUPERIOR	0.00	13,494.06	13,494.06	3,100.00	3,100.00	10,394.06
U0002 UNIDAD ACADEMICA PREPARATORIA #1 TEPIC	59,424,563.02	-16,280,076.84	43,144,486.18	41,920,537.36	36,244,165.15	1,223,948.82
U0003 UNIDAD ACADEMICA PREPARATORIA # 2 SANTIAGO	17,445,440.41	-5,046,308.63	12,399,131.78	11,463,373.21	10,436,890.45	935,758.57
U0004 UNIDAD ACADEMICA PREPARATORIA #3 ACAPONETA	17,272,088.67	-4,168,229.43	13,103,859.24	11,876,451.83	10,903,412.65	1,227,407.41
U0005 UNIDAD ACADEMICA PREPARATORIA #4 TECUALA	17,921,516.89	-5,895,931.90	12,025,584.99	11,416,007.10	10,513,478.39	609,577.89
U0006 UNIDAD ACADEMICA PREPARATORIA #5 TUXPAN	23,442,839.60	-6,089,472.24	17,353,367.36	16,873,569.26	15,491,321.56	479,798.10
U0007 UNIDAD ACADEMICA PREPARATORIA #6 IXTLAN DEL RIO	16,088,376.42	-4,043,297.50	12,045,078.92	11,456,535.68	10,538,965.16	588,543.24
U0008 UNIDAD ACADEMICA PREPARATORIA #7 COMPOSTELA	17,175,147.81	-4,623,743.74	12,551,404.07	11,809,430.06	10,831,731.44	741,974.01
U0009 UNIDAD ACADEMICA PREPARATORIA #8 AHUCATLAN	10,152,486.64	-3,116,838.91	7,035,647.73	6,750,396.75	6,211,954.14	285,250.98
U0010 UNIDAD ACADEMICA PREPARATORIA #9 VILLA HIDALGO	15,282,906.68	-3,569,623.62	11,713,283.06	11,060,296.14	10,185,324.26	652,986.92
U0011 UNIDAD ACADEMICA PREPARATORIA #10 B. BANDERA	18,011,802.67	-3,596,719.63	14,415,083.04	13,535,111.22	12,483,224.79	879,971.82
U0012 UNIDAD ACADEMICA PREPARATORIA #11 RUIZ	17,328,850.57	-8,183,571.85	11,145,278.72	10,571,458.63	9,770,250.36	573,820.09
U0013 UNIDAD ACADEMICA PREPARATORIA #12 SAN BLAS	10,738,226.04	3,188,090.80	13,926,316.84	9,109,425.75	8,490,385.69	4,816,891.09
U0014 UNIDAD ACADEMICA PREPARATORIA #13 TEPIC	38,229,139.44	6,448,445.94	42,677,585.38	23,148,526.02	21,055,753.75	19,529,059.36
U0015 UNIDAD ACADEMICA PREPARATORIA #14 TEPIC	10,268,307.95	-3,560,355.02	6,707,952.93	6,827,163.33	6,029,112.69	80,789.60
U0016 UNIDAD ACADEMICA PREPARATORIA #15 PUENTE DE CAMOTLAN	5,756,515.36	-1,608,647.41	4,147,867.95	3,897,760.97	3,564,902.05	249,906.98
V0000 EXTENSIONES REGIONALES	68,353,808.52	-19,888,417.87	48,465,390.65	47,318,902.58	44,084,066.40	1,146,488.07
V0003 EXTENSION ACADEMICA DEL SUR AHUCATLAN	16,154,671.40	-5,670,278.70	10,484,392.70	10,405,907.73	9,711,779.98	78,484.97
V0004 EXTENSION ACADEMICA DEL SUR IXTLAN	17,983,422.57	-7,023,848.97	10,959,573.60	10,950,321.60	10,113,810.14	9,252.00

Cuenta Pública 2018
 UNIVERSIDAD AUTONOMA DE NAYARIT
 Estado Analítico del Ejercicio del Presupuesto de Egresos
 Clasificación Administrativa
 Del 1 de Enero al 31 de Diciembre de 2018

Concepto	Egresos					Subejercicio 6 = (3 - 4)
	Aprobado	Ampliaciones/ (Reducciones)	Modificado	Devengado	Pagado	
	1	2	3 = (1 + 2)	4	5	
V0005 EXTENSION ACADEMICA DEL NORTE	16,041,979.67	-1,777,388.40	14,264,591.27	13,348,109.69	12,682,542.39	916,481.58
V0008 CENTRO MULTIDICIPLINARIO BAHIA DE BANDERAS	18,173,734.88	-5,416,901.80	12,756,833.08	12,614,563.56	11,576,132.89	142,269.52
W0000 REPRESENTACIONES SINDICALES	81,001,803.32	20,035,297.16	81,037,100.48	82,673,603.11	71,745,516.23	-1,636,402.63
W0001 S.P.A.U.A.N	15,339,220.51	3,400,415.43	18,739,635.94	18,739,635.94	14,470,399.41	0.00
W0003 S.E.T.U.A.N.	43,503,668.88	6,410,310.66	49,913,979.54	51,581,806.49	46,255,240.40	-1,667,826.95
W0004 LICENCIAS SINDICALES SETUAN	0.00	4,682,215.83	4,682,215.83	4,682,215.83	4,145,272.29	0.00
W0005 CLINICA DENTAL	0.00	6,130,456.90	6,130,456.90	6,130,456.90	5,447,100.36	0.00
W0006 S.U.N.T.U.A.N	2,158,913.93	-588,101.66	1,570,812.27	1,539,387.95	1,427,503.77	31,424.32
X0000 REPRESENTACION ESTUDIANTIL	0.00	5,863,942.55	5,863,942.55	9,399,478.64	9,399,478.64	-3,535,536.09
X0001 F.E.U.A.N.	0.00	5,863,942.55	5,863,942.55	9,399,478.64	9,399,478.64	-3,535,536.09
Total del Gasto	2,022,967,989.15	243,318,432.13	2,266,286,421.28	2,511,553,894.79	1,957,046,894.09	-245,267,473.51

M.C. JORGE IGNACIO PEÑA GONZALEZ
 RECTOR

MTRO. RICARDO GOMEZ ALVAREZ
 DIRECTOR DE EGRESOS

M.I. JUAN FRANCISCO GOMEZ CARDENAS
 SRIO. DE FINANZAS Y ADMINISTRACION

MTRO. JUAN CARLOS MARISCAL HARO
 DIRECTOR DE INGRESOS

Cuenta Pública 2018
UNIVERSIDAD AUTONOMA DE NAYARIT
 Estado Analítico del Ejercicio del Presupuesto de Egresos
 Clasificación Funcional (Finalidad y Función)
 Del 1 de Enero al 31 de Diciembre de 2018

Concepto	Egresos					Subejercicio 6 = (3 - 4)
	Aprobado	Ampliaciones/ (Reducciones)	Modificado	Devengado	Pagado	
	1	2	3 = (1 + 2)	4	5	
Gobierno	0.00	0.00	0.00	0.00	0.00	0.00
Legislación			0.00			0.00
Justicia			0.00			0.00
Coordinación de la Política de Gobierno			0.00			0.00
Relaciones Exteriores			0.00			0.00
Asuntos Financieros y Hacendarios			0.00			0.00
Seguridad Nacional			0.00			0.00
Asuntos de Orden Público y de Seguridad Interior			0.00			0.00
Otros Servicios Generales			0.00			0.00
Desarrollo Social	2,022,967,989.15	243,318,432.13	2,266,286,421.28	2,511,553,894.79	1,957,046,894.09	-245,267,473.51
Protección Ambiental			0.00			0.00
Vivienda y Servicios a la Comunidad			0.00			0.00
Salud			0.00			0.00
Recreación, Cultura y Otras Manifestaciones Sociales			0.00			0.00
Educación	2,022,967,989.15	243,318,432.13	2,266,286,421.28	2,511,553,894.79	1,957,046,894.09	-245,267,473.51
Protección Social			0.00			0.00
Otros Asuntos Sociales			0.00			0.00
Desarrollo Económico	0.00	0.00	0.00	0.00	0.00	0.00
Asuntos Económicos, Comerciales y Laborales en General			0.00			0.00
Agropecuaria, Silvicultura, Pesca y Caza			0.00			0.00
Combustibles y Energía			0.00			0.00
Minería, Manufacturas y Construcción			0.00			0.00
Transporte			0.00			0.00
Comunicaciones			0.00			0.00
Turismo			0.00			0.00
Ciencia, Tecnología e Innovación			0.00			0.00
Otras Industrias y Otros Asuntos Económicos			0.00			0.00
Otras no Clasificadas en Funciones Anteriores	0.00	0.00	0.00	0.00	0.00	0.00
Transacciones de la Deuda Pública / Costo Financiero de la Deuda			0.00			0.00
Transferencias, Participaciones y Aportaciones entre Diferentes Niveles y Ordenes de Gobierno			0.00			0.00
Saneamiento del Sistema Financiero			0.00			0.00
Adeudos de Ejercicios Fiscales Anteriores			0.00			0.00
Total del Gasto	2,022,967,989.15	243,318,432.13	2,266,286,421.28	2,511,553,894.79	1,957,046,894.09	-245,267,473.51

M.C. JORGE IGNACIO PEÑA GONZALEZ
 RECTOR


MTRO. RICARDO GÓMEZ ALVAREZ
 DIRECTOR DE EGRESOS

M.I. JUAN FRANCISCO GÓMEZ GARDENAS
 SRIO. DE FINANZAS Y ADMINISTRACIÓN

MTRO. JUAN CARLOS MARISCAL HARO
 DIRECTOR DE INGRESOS

Cuenta Pública 2018
UNIVERSIDAD AUTONOMA DE NAYARIT
Endeudamiento Neto
Del 1 de Enero al 31 de Diciembre de 2018

Identificación de Crédito o Instrumento	Contratación/Colocación	Amortización	Endeudamiento Neto
	A	B	C = A - B
Creditos Bancarios			
			0.00
			0.00
			0.00
			0.00
			0.00
			0.00
			0.00
			0.00
			0.00
Total Créditos Bancarios	0.00	0.00	0.00
Otros Instrumentos de Deuda			
			0.00
			0.00
			0.00
			0.00
			0.00
			0.00
			0.00
			0.00
			0.00
Total Otros Instrumentos de Deuda	0.00	0.00	0.00
TOTAL	0.00	0.00	0.00



 M.C. JORGE IGNACIO PEÑA GONZALEZ
 RECTOR

 MTRO. RICARDO GOMEZ ALVAREZ
 DIRECTOR DE EGRESOS




 M.I. JUAN FRANCISCO GOMEZ CARDENAS
 SRIO. DE FINANZAS Y ADMINISTRACION

 MTRO. JUAN CARLOS MARISCAL HARO
 DIRECTOR DE INGRESOS


Cuenta Pública 2018
 UNIVERSIDAD AUTONOMA DE NAYARIT
 Intereses de la Deuda
 Del 1 de Enero al 31 de Diciembre de 2018

Identificación de Crédito o Instrumento	Devengado	Pagado
Créditos Bancarios		
Total de intereses de Créditos Bancarios	0.00	0.00
Otros Instrumentos de Deuda		
Total de intereses de Otros Instrumentos de Deuda	0.00	0.00
TOTAL	0.00	0.00



 M.C. JORGE IGNACIO PEÑA GONZALEZ
 RECTOR

 MTRO. RICARDO GOMEZ ALVAREZ
 DIRECTOR DE EGRESOS



 M.I. JUAN FRANCISCO GOMEZ CARDENAS
 SRIO. DE FINANZAS Y ADMINISTRACION

 MTRO. JUAN CARLOS MARISCAL HARO
 DIRECTOR DE INGRESOS

Cuenta Pública 2018
UNIVERSIDAD AUTÓNOMA DE NAYARIT
Indicadores de Postura Fiscal
Del 1 de Enero al 31 de Diciembre de 2018

Concepto	Estimado	Devengado	Pagado
I. Ingresos Presupuestarios (I=1+2)	1,862,155,577.70	2,186,807,273.43	2,186,807,273.43
1. Ingresos del Gobierno de la Entidad Federativa ¹	0.00	0.00	0.00
2. Ingresos del Sector Paraestatal ¹	1,862,155,577.70	2,186,807,273.43	2,186,807,273.43
II. Egresos Presupuestarios (II=3+4)	2,022,967,989.15	2,511,553,894.79	1,957,046,894.09
3. Egresos del Gobierno de la Entidad Federativa ²	0.00	0.00	0.00
4. Egresos del Sector Paraestatal ²	2,022,967,989.15	2,511,553,894.79	1,957,046,894.09
III. Balance Presupuestario (Superávit o Déficit) (III = I - II)	-160,812,411.45	-324,746,621.36	229,760,379.34

Concepto	Estimado	Devengado	Pagado
III. Balance presupuestario (Superávit o Déficit)	-160,812,411.45	-324,746,621.36	229,760,379.34
IV. Intereses, Comisiones y Gastos de la Deuda	0.00	0.00	0.00
V. Balance Primario (Superávit o Déficit) (V= III - IV)	-160,812,411.45	-324,746,621.36	229,760,379.34

Concepto	Estimado	Devengado	Pagado
A. Financiamiento	0.00	0.00	0.00
B. Amortización de la deuda	0.00	0.00	0.00
C. Endeudamiento ó desendeudamiento (C = A - B)	0.00	0.00	0.00

1. Los Ingresos que se presentan son los ingresos presupuestarios totales sin incluir los ingresos por financiamientos. Los Ingresos del Gobierno de la Entidad Federativa corresponden a los del Poder Ejecutivo, Legislativo Judicial y Autónomos

2. Los egresos que se presentan son los egresos presupuestarios totales sin incluir los egresos por amortización. Los egresos del Gobierno de la Entidad Federativa corresponden a los del Poder Ejecutivo, Legislativo, Judicial y Órganos Autónomos

3. Para Ingresos se reportan los ingresos recaudados; para egresos se reportan los egresos pagados

M.C. JORGE IGNACIO PEÑA GONZALEZ
RECTOR

MTRO. RICARDO GOMEZ ALVAREZ
DIRECTOR DE EGRESOS

M.I. JUAN FRANCISCO GOMEZ CARDENAS
SRIO. DE FINANZAS Y ADMINISTRACIÓN

MTRO. JUAN CARLOS MARISCAL HARO
DIRECTOR DE INGRESOS

Cuenta Pública 2018
UNIVERSIDAD AUTONOMA DE NAYARIT
Gasto por Categoría Programática
Del 1 de Enero al 31 de Diciembre de 2018

Concepto	Egresos					Subejercicio 6 = (3 - 4)
	Aprobado	Ampliaciones/ (Reducciones)	Modificado	Devengado	Pagado	
	1	2	3 = (1 + 2)	4	5	
Programas	2,022,987,989.15	243,318,432.13	2,266,286,421.28	2,511,553,894.79	1,957,046,894.09	-245,267,473.51
Subsidios: Sector Social y Privado o Entidades Federativas y Municipios	0.00	0.00	0.00	0.00	0.00	0.00
Sujetos a Reglas de Operación	0.00	0.00	0.00	0.00	0.00	0.00
Otros Subsidios	0.00	0.00	0.00	0.00	0.00	0.00
Desempeño de las Funciones	2,022,987,989.15	243,318,432.13	2,266,286,421.28	2,511,553,894.79	1,957,046,894.09	-245,267,473.51
Prestación de Servicios Públicos	2,022,987,989.15	243,318,432.13	2,266,286,421.28	2,511,553,894.79	1,957,046,894.09	-245,267,473.51
Provisión de Bienes Públicos	0.00	0.00	0.00	0.00	0.00	0.00
Planeación, seguimiento y evaluación de políticas públicas	0.00	0.00	0.00	0.00	0.00	0.00
Promoción y fomento	0.00	0.00	0.00	0.00	0.00	0.00
Regulación y supervisión	0.00	0.00	0.00	0.00	0.00	0.00
Funciones de las Fuerzas Armadas (Únicamente Gobierno Federal)	0.00	0.00	0.00	0.00	0.00	0.00
Específicos	0.00	0.00	0.00	0.00	0.00	0.00
Proyectos de Inversión	0.00	0.00	0.00	0.00	0.00	0.00
Administrativos y de Apoyo	0.00	0.00	0.00	0.00	0.00	0.00
Apoyo al proceso presupuestario y para mejorar la eficiencia institucional	0.00	0.00	0.00	0.00	0.00	0.00
Apoyo a la función pública y al mejoramiento de la gestión	0.00	0.00	0.00	0.00	0.00	0.00
Operaciones ajenas	0.00	0.00	0.00	0.00	0.00	0.00
Compromisos	0.00	0.00	0.00	0.00	0.00	0.00
Obligaciones de cumplimiento de resolución jurisdiccional	0.00	0.00	0.00	0.00	0.00	0.00
Desastres Naturales	0.00	0.00	0.00	0.00	0.00	0.00
Obligaciones	0.00	0.00	0.00	0.00	0.00	0.00
Pensiones y jubilaciones	0.00	0.00	0.00	0.00	0.00	0.00
Aportaciones a la seguridad social	0.00	0.00	0.00	0.00	0.00	0.00
Aportaciones a fondos de estabilización	0.00	0.00	0.00	0.00	0.00	0.00
Aportaciones a fondos de inversión y reestructura de pensiones	0.00	0.00	0.00	0.00	0.00	0.00
Programas de Gasto Federalizado (Gobierno Federal)	0.00	0.00	0.00	0.00	0.00	0.00
Gasto Federalizado	0.00	0.00	0.00	0.00	0.00	0.00
Participaciones a entidades federativas y municipios	0.00	0.00	0.00	0.00	0.00	0.00
Costo financiero, deuda o apoyos a deudores y ahorradores de la banca	0.00	0.00	0.00	0.00	0.00	0.00
Adeudos de ejercicios fiscales anteriores	0.00	0.00	0.00	0.00	0.00	0.00
Total del Gasto	2,022,987,989.15	243,318,432.13	2,266,286,421.28	2,511,553,894.79	1,957,046,894.09	-245,267,473.51

M.C. JORGE IGNACIO PEÑA GONZALEZ
RECTOR

MTRO. RICARDO GOMEZ ALVAREZ
DIRECTOR DE EGRESOS

M.I. JUAN FRANCISCO GOMEZ CARDENAS
SRIO. DE FINANZAS Y ADMINISTRACION

MTRO. JUAN CARLOS MARISCAL HARO
DIRECTOR DE INGRESOS

Cuenta Pública 2018
UNIVERSIDAD AUTONOMA DE NAYARIT
PROGRAMAS Y PROYECTOS DE INVERSION
Del 1 de Enero al 31 de Diciembre de 2018

AÑO	FONDO	RECURSO OTORGADO	TIPO DE BENEFICIARIO
2017	FAM SUPERIOR REMANENTES	3,517,159.13	Unidades Academicas de Nivel Superior
2018	FAM EDUCACION MEDIA SUPERIOR	1,636,584.00	Unidades Académicas Preparatoria
2018	FAM EDUCACION SUPERIOR	3,850,182.72	Unidades Académicas Nivel Superior
2018	REFORMAS ESTRUCTURALES	31,480,602.00	Gastos de operatividad de la Universidad para atenc
2018	PFCE	13,735,003.00	Unidades Academicas de Nivel Superior
2018	PADES	436,204.70	Docentes y Estudiantes Nivel Superior
2018	PRODEP	5,564,408.00	Docentes
2018	CARRERA DOCENTE	6,450,860.00	Docentes

 MTRO. JORGE IGNACIO PEÑA GONZÁLEZ
 RECTOR

 MTRO. RICARDO GOMEZ ALVAREZ
 DIRECTOR DE EGRESOS

 MTRO. JUAN FRANCISCO GOMEZ CARDENAS
 SECRETARIO DE FINANZAS Y ADMINISTRACIÓN

 MTRO. JUAN CARLOS MARISCAL HARO
 DIRECTOR DE INGRESOS

Cuenta Pública 2018
UNIVERSIDAD AUTONOMA DE NAYARIT
INDICADORES DE RESULTADOS
Del 1 de Enero al 31 de Diciembre de 2018

CODIGO INDICADOR	RELACIÓN DE INDICADORES INSTITUCIONALES	NÚMERO	PORCENTAJE
CII.1	Porcentaje de profesores de tiempo completo con perfil deseable registrado en el PRODEP	448	54.17
CII.2	Porcentaje de profesores de tiempo completo con posgrado	721	87.18
CII.3	Porcentaje de profesores de tiempo completo en el Sistema Nacional de Investigadores	106	12.81
CII.4	Porcentaje de profesores de tiempo completo que imparte tutorías	650	78.59
CII.5	Porcentaje de Cuerpos Académicos Consolidados	11	13.41
CII.6	Porcentaje de Cuerpos Académicos en Consolidación	34	41.46
CII.7	Porcentaje de Cuerpos Académicos en Formación	37	45.12
CII.8	Porcentaje de matrícula de profesional asociado y licenciatura de calidad	9,246	70.03
CII.9	Porcentaje de Posgrados reconocidos por el Programa Nacional de Posgrado de Calidad (PNPC)	10	41.66
CII.10	Porcentaje de Posgrados reconocidos por el Programa de Fomento a la Calidad (PFC)	6	60
CII.11	Porcentaje de Posgrados reconocidos por el Padrón Nacional de Posgrado (PNC)	4	40
CII.12	Porcentaje de matrícula de calidad de posgrado	189	38.8
CII.13	Número y porcentaje de PE con estudios de factibilidad para buscar su pertinencia	68	100
CII.14	Número y porcentaje de PE con currículo flexible	68	100
CII.15	Número y porcentaje de PE actualizados con elementos de enfoques centrados en el estudiante o en el aprendizaje	68	100
CII.16	Número y porcentaje de PE que se actualizarán incorporando elementos de enfoques centrados en el estudiante o en el aprendizaje	0	0
CII.17	Número y porcentaje de PE actualizados con la incorporación de los resultados de los estudios de seguimiento de egresados y empleadores.	9	14.06
CII.18	Número y porcentaje de PE actualizados con la incorporación del servicio social en el plan de estudios.	68	100
CII.19	Número y porcentaje de PE actualizados con la incorporación de la práctica profesional en el plan de estudios	68	100
CII.20	Número y porcentaje de PE basados en competencias.	68	100
CII.21	Número y porcentaje de PE de Licenciatura y TSU de calidad, del total de la oferta educativa evaluable	15	48.39
CII.22	Número y porcentaje de PE de Licenciatura con estándar 1 del IDAP del CENEVAL.	2	6.25
CII.23	Número y porcentaje de PE de licenciatura con estándar 2 del IDAP del CENEVAL.	0	0
		M1	M2
CII.24	Tasa de egreso en tiempo reglamentario de TSU/PA	45	23
CII.25	Tasa de titulación en 1 año de egresar de TSU/PA	23	23
CII.26	Tasa de egreso por tiempo reglamentario de licenciatura	3149	1829
CII.27	Tasa de titulación en 1 año de egresar de Licenciatura	1829	1453
CII.28	Tasa de graduación para PE de posgrado	152	123

MTRO. JORGE IGNACIO PEÑA GONZÁLEZ

RECTOR

MTRO. RICARDO GÓMEZ ALVAREZ

DIRECTOR DE EGRESOS

MTRO. JUAN FRANCISCO GÓMEZ CARDENAS

SECRETARIO DE FINANZAS Y
ADMINISTRACIÓN

MTRO. JUAN CARLOS MARISCAL HARO

DIRECTOR DE INGRESOS





C) Anexos


Cuenta Pública 2018

Universidad Autónoma de Nayarit
Relación de cuentas bancarias productivas
Periodo (anual) 2018
Datos de la Cuenta Bancaria

Fondo, Programa o Convenio	Institución Bancaria	Número de Cuenta
SUBSIDIO FEDERAL 2018	SANTANDER	65506535998
FAM MEDIA SUPERIOR 2018	SANTANDER	65506728424
FAM SUPERIOR 2018	SANTANDER	65506728469
PADES 2018	SANTANDER	65506511854
PIEE 2018	SANTANDER	65507004137
PECE 2018	SANTANDER	65506511806


 M.C. JORGE IGNACIO PEÑA GONZÁLEZ
 RECTOR



 MTRO. RICARDO GÓMEZ ALVAREZ
 DIRECTOR DE EGRESOS


 M.I. JUAN FRANCISCO GÓMEZ CARDENAS
 SECRETARIO DE FINANZAS Y ADMINISTRACIÓN



 MTRO. JUAN CARLOS MARISCAL HARO
 DIRECTOR DE INGRESOS

Cuenta Pública 2018
UNIVERSIDAD AUTONOMA DE NAYARIT
RELACION DE ESQUEMAS BURSATILES Y DE COBERTURAS FINANCIERAS
Del 1 de Enero al 31 de Diciembre de 2018


NO APLICA			




M.C. JORGE IGNACIO PEÑA GONZÁLEZ
RECTOR



MTRO. JUAN CARLOS MARISCAL HARO
DIRECTOR DE INGRESOS



M.I. JUAN FRANCISCO GOMEZ CARDENAS
SECRETARIO DE FINANZAS Y ADMINISTRACIÓN




MTRO. RICARDO GOMEZ ALVAREZ
DIRECTOR DE EGRESOS


Cuenta Pública 2018
UNIVERSIDAD AUTONOMA DE NAYARIT
INFORMACION ADICIONAL QUE DISPONGAN OTRAS LEYES
Del 1 de Enero al 31 de Diciembre de 2018

NO APLICA			


M.C. JORGE IGNACIO PEÑA GONZÁLEZ
RECTOR


MTRO. JUAN CARLOS MARISCAL HARO
DIRECTOR DE INGRESOS


M.I. JUAN FRANCISCO GOMEZ CARDENAS
SECRETARIO DE FINANZAS Y ADMINISTRACIÓN


MTRO. RICARDO GOMEZ ALVAREZ
DIRECTOR DE EGRESOS



D) Formatos de la Ley de Disciplina Financiera

UNIVERSIDAD AUTÓNOMA DE NAYARIT (a)
Estado de Situación Financiera Detallado - LDF
Al 31 de diciembre de 2018 y al 31 de Diciembre de 2017 (b)
(PESOS)

Concepto (c)	31 de diciembre de 2018 (d)	31 de diciembre de 2017 (e)	Concepto (c)	31 de diciembre de 2018 (d)	31 de diciembre de 2017 (e)
ACTIVO			PASIVO		
Activo Circulante			Activo Circulante		
a. Efectivo y Equivalentes (a=a1+a2+a3+a4+a5+a6+a7)	132,615,485.34	42,171,304.86	a. Cuentas por Pagar a Corto Plazo (a=a1+a2+a3+a4+a5+a6+a7+a8+a9)	1,281,550,453.89	1,419,812,109.94
a1) Efectivo	0.00	0.00	a1) Servicios Personales por Pagar a Corto Plazo	666,274,375.54	335,467,489.76
a2) Bancos/Tesorería	131,988,961.41	41,542,780.93	a2) Proveedores por Pagar a Corto Plazo	6,183,930.74	19,838,750.20
a3) Bancos/Dependencias y Otros	0.00	0.00	a3) Contratistas por Obras Públicas por Pagar a Corto Plazo	0.00	0.00
a4) Inversiones Temporales (Hasta 3 meses)	0.00	0.00	a4) Participaciones y Aportaciones por Pagar a Corto Plazo	0.00	0.00
a5) Fondos con Afectación Específica	0.00	0.00	a5) Transferencias Otorgadas por Pagar a Corto Plazo	39,320,882.30	-8,879.05
a6) Depósitos de Fondos de Terceros en Garantía y/o Administración	626,523.93	628,523.93	a6) Intereses, Comisiones y Otros Gastos de la Deuda Pública por Pagar a Corto Plazo	0.00	4,236,111.00
a7) Otros Efectivos y Equivalentes	0.00	0.00	a7) Retenciones y Contribuciones por Pagar a Corto Plazo	370,277,807.71	765,815,589.56
b. Derechos a Recibir Efectivo o Equivalentes (b=b1+b2+b3+b4+b5+b6+b7)	319,675,191.56	928,794,440.88	a8) Devoluciones de la Ley de Ingresos por Pagar a Corto Plazo	0.00	0.00
b1) Inversiones Financieras de Corto Plazo	0.00	0.00	a9) Otras Cuentas por Pagar a Corto Plazo	199,493,457.60	294,463,048.47
b2) Cuentas por Cobrar a Corto Plazo	0.00	0.00	b. Documentos por Pagar a Corto Plazo (b=b1+b2+b3)	308,625,793.60	340,546,432.60
b3) Deudores Diversos por Cobrar a Corto Plazo	314,704,782.32	924,482,286.39	b1) Documentos Comerciales por Pagar a Corto Plazo	11,006,747.60	11,006,747.60
b4) Ingresos por Recuperar a Corto Plazo	0.00	0.00	b2) Documentos con Contratistas por Obras Públicas por Pagar a Corto Plazo	0.00	0.00
b5) Deudores por Anticipos de la Tesorería a Corto Plazo	0.00	0.00	b3) Otros Documentos por Pagar a Corto Plazo	297,619,046.00	329,539,685.00
b6) Prestamos Otorgados a Corto Plazo	1,218,016.98	1,226,933.75	c. Porción a Corto Plazo de la Deuda Pública a Largo Plazo (c=c1+c2)	0.00	0.00
b7) Otros Derechos a Recibir Efectivo o Equivalentes a Corto Plazo	3,752,392.26	3,085,220.74	c1) Porción a Corto Plazo de la Deuda Pública	0.00	0.00
c. Derechos a Recibir Bienes o Servicios (c=c1+c2+c3+c4+c5)	32,692,001.58	31,866,069.92	c2) Porción a Corto Plazo de Arrendamiento Financiero	0.00	0.00
c1) Anticipo a Proveedores por Adquisición de Bienes y Prestación de Servicios a Corto Plazo	32,598,626.86	31,866,069.93	d. Títulos y Valores a Corto Plazo	0.00	0.00
c2) Anticipo a Proveedores por Adquisición de Bienes Inmuebles y Muebles a Corto Plazo	0.00	0.00	e. Pasivos Diferidos a Corto Plazo (e=e1+e2+e3)	0.00	0.00
c3) Anticipo a Proveedores por Adquisición de Bienes Intangibles a Corto Plazo	0.00	0.00	e1) Ingresos Cobrados por Adelantado a Corto Plazo	0.00	0.00
c4) Anticipo a Contratistas por Obras Públicas a Corto Plazo	93,374.72	0.00	e2) Intereses Cobrados por Adelantado a Corto Plazo	0.00	0.00
c5) Otros Derechos a Recibir Bienes o Servicios a Corto Plazo	0.00	0.00	e3) Otros Pasivos Diferidos a Corto Plazo	0.00	0.00
d. Inventarios (d=d1+d2+d3+d4+d5)	0.00	0.00	f. Fondos y Bienes de Terceros en Garantía y/o Administración a Corto Plazo (f=f1+f2+f3+f4+f5+f6)	0.00	0.00
d1) Inventario de Mercancías para Venta	0.00	0.00	f1) Fondos en Garantía a Corto Plazo	0.00	0.00
d2) Inventario de Mercancías Terminadas	0.00	0.00	f2) Fondos en Administración a Corto Plazo	0.00	0.00
d3) Inventario de Mercancías en Proceso de Elaboración	0.00	0.00	f3) Fondos Contingentes a Corto Plazo	0.00	0.00
d4) Inventario de Materias Primas, Materiales y Suministros para Producción	0.00	0.00	f4) Fondos de Fideicomisos, Mandatos y Contratos Análogos a Corto Plazo	0.00	0.00
d5) Bienes en Tránsito	0.00	0.00	f5) Otros Fondos de Terceros en Garantía y/o Administración a Corto Plazo	0.00	0.00
e. Almacenes	160,507.51	160,507.51	f6) Valores y Bienes en Garantía a Corto Plazo	0.00	0.00
f. Estimación por Pérdida o Deterioro de Activos Circulantes (f=f1+f2)	0.00	0.00	g. Provisiones a Corto Plazo (g=g1+g2+g3)	0.00	0.00
f1) Estimaciones para Cuentas Incobrables por Derechos a Recibir Efectivo o Equivalentes	0.00	0.00	g1) Provision para Demandas y Juicios a Corto Plazo	0.00	0.00
f2) Estimación por Deterioro de Inventarios	0.00	0.00	g2) Provisión para Contingencias a Corto Plazo	0.00	0.00
g. Otros Activos Circulantes (g=g1+g2+g3+g4)	0.00	0.00	g3) Otras Provisiones a Corto Plazo	0.00	0.00
g1) Valores en Garantía	0.00	0.00	h. Otros Pasivos a Corto Plazo (h=h1+h2+h3)	0.00	0.00
g2) Bienes en Garantía (excluye depósitos de fondos)	0.00	0.00	h1) Ingresos por Clasificar	0.00	0.00
g3) Bienes Derivados de Embargos, Decomisos, Aseguramientos y Dación en Pago	0.00	0.00	h2) Recaudación por Participar	0.00	0.00
g4) Adquisición con Fondos de Terceros	0.00	0.00	h3) Otros Pasivos Circulantes	0.00	0.00
IA. Total de Activos Circulantes (IA = a + b + c + d + e + f + g)	485,143,185.99	1,002,992,323.17	IIA. Total de Pasivos Circulantes (IIA = a + b + c + d + e + f + g + h)	1,590,176,247.49	1,760,358,542.54
Activo No Circulante			Pasivo No Circulante		
a. Inversiones Financieras a Largo Plazo	0.00	0.00	a. Cuentas por Pagar a Largo Plazo	0.00	0.00
b. Derechos a Recibir Efectivo o Equivalentes a Largo Plazo	153,918.84	-160,000.00	b. Documentos por Pagar a Largo Plazo	37,497,407.70	0.00
c. Bienes Inmuebles, Infraestructura y Construcciones en Proceso	93,283,684.00	1,449,363.41	c. Deuda Pública a Largo Plazo	0.00	0.00
d. Bienes Muebles	449,845,279.17	360,446,908.89	d. Pasivos Diferidos a Largo Plazo	0.00	0.00
e. Activos Intangibles	13,695,680.04	123,330,946.66	e. Fondos y Bienes de Terceros en Garantía y/o en Administración a Largo Plazo	0.00	0.00
f. Depreciación, Deterioro y Amortización Acumulada de Bienes	-23,464,920.10	0.00	f. Provisiones a Largo Plazo	0.00	0.00
g. Activos Diferidos	0.00	0.00	IIIB. Total de Pasivos No Circulantes (IIIB = a + b + c + d + e + f)	37,497,407.70	0.00
h. Estimación por Pérdida o Deterioro de Activos No Circulantes	0.00	0.00	II. Total del Pasivo (II = IIA + IIIB)	1,627,673,655.19	1,760,358,542.54
i. Otros Activos No Circulantes	0.00	0.00	HACIENDA PÚBLICA/PATRIMONIO		
IB. Total de Activos No Circulantes (IB = a + b + c + d + e + f + g + h + i)	533,513,641.89	485,067,218.96	IIIA. Hacienda Pública/Patrimonio Contribuido (IIIA = a + b + c)	409,837,815.07	409,911,492.65
I. Total del Activo (I = IA + IB)	1,018,656,827.88	1,488,059,542.13	a. Aportaciones	409,837,815.07	409,911,492.65
			b. Donaciones de Capital	0.00	0.00
			c. Actualización de la Hacienda Pública/Patrimonio	0.00	0.00
			IIIB. Hacienda Pública/Patrimonio Generado (IIIB = a + b + c + d + e)	-1,018,854,642.38	-682,210,493.06
			a. Resultados del Ejercicio (Ahorro/ Desahorro)	-305,508,489.22	-217,564,973.65
			b. Resultados de Ejercicios Anteriores	709,367,594.57	-464,667,360.82
			c. Revalúos	0.00	0.00
			d. Reservas	0.00	0.00
			e. Rectificaciones de Resultados de Ejercicios Anteriores	21,841.41	21,841.41
			IIIC. Exceso o insuficiencia en la Actualización de la Hacienda Pública/Patrimonio (IIIC=a+b)	0.00	0.00
			a. Resultado por Posición Monetaria	0.00	0.00
			b. Resultado por Tenencia de Activos no Monetarios	0.00	0.00
			III. Total Hacienda Pública/Patrimonio (III = IIIA + IIIB + IIIC)	-609,016,827.31	-272,299,000.41
			IV. Total del Pasivo y Hacienda Pública/Patrimonio (IV = II + III)	1,018,656,827.88	1,488,059,542.13

M.C. JORGE IGNACIO PEÑA GONZÁLEZ
RECTOR

M.I. JUAN FRANCISCO GÓMEZ CÁRDENAS
SECRETARIO DE FINANZAS Y ADMINISTRACIÓN

MTRO. RICARDO GÓMEZ ALVAREZ
DIRECTOR DE EGRESOS

MTRO. JUAN CARLOS MARISCAL HARO
DIRECTOR DE INGRESOS

UNIVERSIDAD AUTONOMA DE NAYARIT (a)							
Informe Analítico de la Deuda Pública y Otros Pasivos - LDF							
Del 1 de Enero al 31 de Diciembre de 2018 (b)							
(PESOS)							
Denominación de la Deuda Pública y Otros Pasivos	Saldo al 31 de diciembre de 2017 (d)	Disposiciones del Periodo	Amortizaciones del Periodo	Revaluaciones, Reclasificaciones y Otros Ajustes	Saldo Final del Periodo	Pago de Intereses del Periodo	Pago de Comisiones y demás costos asociados durante el Periodo
(c)	(d)	(e)	(f)	(g)	h=d+e-f+g	(i)	(j)
1. Deuda Pública (1=A+B)	0.00	0.00	0.00	0.00	0.00	0.00	0.00
A. Corto Plazo (A=a1+a2+a3)	0.00	0.00	0.00	0.00	0.00	0.00	0.00
a1) Instituciones de Crédito	0.00	0.00	0.00	0.00	0.00	0.00	0.00
a2) Títulos y Valores	0.00	0.00	0.00	0.00	0.00	0.00	0.00
a3) Arrendamientos Financieros	0.00	0.00	0.00	0.00	0.00	0.00	0.00
B. Largo Plazo (B=b1+b2+b3)	0.00	0.00	0.00	0.00	0.00	0.00	0.00
b1) Instituciones de Crédito	0.00	0.00	0.00	0.00	0.00	0.00	0.00
b2) Títulos y Valores	0.00	0.00	0.00	0.00	0.00	0.00	0.00
b3) Arrendamientos Financieros	0.00	0.00	0.00	0.00	0.00	0.00	0.00
2. Otros Pasivos	1,760,358,542.54				1,627,673,655.19		
3. Total de la Deuda Pública y Otros Pasivos	1,760,358,542.54	0.00	0.00	0.00	1,627,673,655.19	0.00	0.00
4. Deuda Contingente 1 (Informativo)	0.00	0.00	0.00	0.00	0.00	0.00	0.00
A. Deuda Contingente 1	0.00	0.00	0.00	0.00	0.00	0.00	0.00
B. Deuda Contingente 2	0.00	0.00	0.00	0.00	0.00	0.00	0.00
C. Deuda Contingente XX	0.00	0.00	0.00	0.00	0.00	0.00	0.00
5. Valor de Instrumentos Bono Cupón Cero 2 (Informativo)	0.00	0.00	0.00	0.00	0.00	0.00	0.00
A. Instrumento Bono Cupón Cero 1	0.00	0.00	0.00	0.00	0.00	0.00	0.00
B. Instrumento Bono Cupón Cero 2	0.00	0.00	0.00	0.00	0.00	0.00	0.00
C. Instrumento Bono Cupón Cero XX	0.00	0.00	0.00	0.00	0.00	0.00	0.00

1. Se refiere a cualquier Financiamiento sin fuente o garantía de pago definida, que sea asumida de manera solidaria o subsidiaria por las Entidades Federativas con sus Municipios, organismos descentralizados y empresas de participación estatal mayoritaria y fideicomisos, locales o municipales, y por los Municipios con sus respectivos organismos descentralizados y empresas de participación municipal mayoritaria.

2. Se refiere al valor del Bono Cupón Cero que respalda el pago de los créditos asociados al mismo (Activo).

Obligaciones a Corto Plazo (k)	Monto Contratado (l)	Plazo Pactado (m)	Tasa de Interés (n)	Comisiones y Costos Relacionados (o)	Tasa Efectiva (p)
6. Obligaciones a Corto Plazo (Informativo)	0.00	0.00	0.00	0.00	0.00
A. Crédito 1	0.00	0.00	0.00	0.00	0.00
B. Crédito 2	0.00	0.00	0.00	0.00	0.00
C. Crédito XX	0.00	0.00	0.00	0.00	0.00


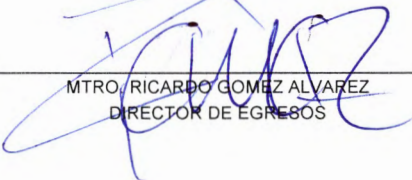
M.C. JORGE IGNACIO PEÑA GONZÁLEZ
RECTOR

MTRO. RICARDO GÓMEZ ALVAREZ
DIRECTOR DE EGRESOS

M.I. JUAN FRANCISCO GÓMEZ CÁRDENAS
SECRETARIO DE FINANZAS Y ADMINISTRACIÓN

MTRO. JUAN CARLOS MARISCAL HARO
DIRECTOR DE INGRESOS

UNIVERSIDAD AUTONOMA DE NAYARIT (a)										
Informe Analítico de Obligaciones Diferentes de Financiamientos – LDF										
Del 1 de Enero al 31 de Diciembre de 2018 (b)										
(PESOS)										
Denominación de las Obligaciones Diferentes de Financiamiento	Fecha del Contrato	Fecha de inicio de operación del proyecto	Fecha de vencimiento	Monto de la inversión pactado	Plazo pactado	Monto promedio mensual del pago de la contraprestación	Monto promedio mensual del pago de la contraprestación correspondiente al pago de inversión	Monto pagado de la inversión al 31 de diciembre de 2018	Monto pagado de la inversión actualizado al 31 de diciembre de 2018	Saldo pendiente por pagar de la inversión al 31 de diciembre de 2018
(c)	(d)	(e)	(f)	(g)	(h)	(i)	(j)	(k)	(l)	(m = g - l)
A. Asociaciones Público Privadas (APP's) (A=a+b+c+d)	0.00	0.00	0.00	0.00	0.00	0.00	0.00	0.00	0.00	0.00
a) APP 1	0.00	0.00	0.00	0.00	0.00	0.00	0.00	0.00	0.00	0.00
b) APP 2	0.00	0.00	0.00	0.00	0.00	0.00	0.00	0.00	0.00	0.00
c) APP 3	0.00	0.00	0.00	0.00	0.00	0.00	0.00	0.00	0.00	0.00
d) APP XX	0.00	0.00	0.00	0.00	0.00	0.00	0.00	0.00	0.00	0.00
B. Otros Instrumentos (B=a+b+c+d)	0.00	0.00	0.00	0.00	0.00	0.00	0.00	0.00	0.00	0.00
a) Otro Instrumento 1	0.00	0.00	0.00	0.00	0.00	0.00	0.00	0.00	0.00	0.00
b) Otro Instrumento 2	0.00	0.00	0.00	0.00	0.00	0.00	0.00	0.00	0.00	0.00
c) Otro Instrumento 3	0.00	0.00	0.00	0.00	0.00	0.00	0.00	0.00	0.00	0.00
d) Otro Instrumento XX	0.00	0.00	0.00	0.00	0.00	0.00	0.00	0.00	0.00	0.00
C. Total de Obligaciones Diferentes de Financiamiento (C=A+B)	0.00	0.00	0.00	0.00	0.00	0.00	0.00	0.00	0.00	0.00


 M.C. JORGE IGNACIO PEÑA GONZÁLEZ
 RECTOR

 MTRO. RICARDO GÓMEZ ALVAREZ
 DIRECTOR DE EGRESOS


 M.I. JUAN FRANCISCO GÓMEZ CARDENAS
 SECRETARIO DE FINANZAS Y ADMINISTRACIÓN

 MTRO. JUAN CARLOS MARISCAL HARO
 DIRECTOR DE INGRESOS

UNIVERSIDAD AUTONOMA DE NAYARIT (a)
Balance Presupuestario - LDF
Del 1 de Enero al 31 de Diciembre de 2018 (b)
(PESOS)


Concepto (c)	Estimado/ Aprobado (d)	Devengado	Recaudado/ Pagado
A. Ingresos Totales (A = A1+A2+A3)	1,862,155,577.70	2,186,807,273.43	2,186,807,273.43
A1. Ingresos de Libre Disposición	210,611,992.70	313,915,769.71	313,915,769.71
A2. Transferencias Federales Etiquetadas	1,651,543,585.00	1,872,891,503.72	1,872,891,503.72
A3. Financiamiento Neto	0.00	0.00	0.00
B. Egresos Presupuestarios¹ (B = B1+B2)	2,022,967,989.15	2,511,553,894.79	1,957,046,894.09
B1. Gasto No Etiquetado (sin incluir Amortización de la Deuda Pública)	104,781,009.33	312,967,659.32	312,773,183.53
B2. Gasto Etiquetado (sin incluir Amortización de la Deuda Pública)	1,918,186,979.82	2,198,586,235.47	1,644,273,710.56
C. Remanentes del Ejercicio Anterior (C = C1 + C2)		0.00	0.00
C1. Remanentes de Ingresos de Libre Disposición aplicados en el periodo		0.00	0.00
C2. Remanentes de Transferencias Federales Etiquetadas aplicados en el periodo		0.00	0.00
I. Balance Presupuestario (I = A - B + C)	-160,812,411.45	-324,746,621.36	229,760,379.34
II. Balance Presupuestario sin Financiamiento Neto (II = I - A3)	-160,812,411.45	-324,746,621.36	229,760,379.34
III. Balance Presupuestario sin Financiamiento Neto y sin Remanentes del Ejercicio Anterior (III= II - C)	-160,812,411.45	-324,746,621.36	229,760,379.34


Concepto	Aprobado	Devengado	Pagado
E. Intereses, Comisiones y Gastos de la Deuda (E = E1+E2)	0.00	0.00	0.00
E1. Intereses, Comisiones y Gastos de la Deuda con Gasto No Etiquetado	0.00	0.00	0.00
E2. Intereses, Comisiones y Gastos de la Deuda con Gasto Etiquetado	0.00	0.00	0.00
IV. Balance Primario (IV = III - E)	-160,812,411.45	-324,746,621.36	229,760,379.34

Concepto	Estimado/ Aprobado	Devengado	Recaudado/ Pagado
F. Financiamiento (F = F1 + F2)	0.00	0.00	0.00
F1. Financiamiento con Fuente de Pago de Ingresos de Libre Disposición	0.00	0.00	0.00
F2. Financiamiento con Fuente de Pago de Transferencias Federales Etiquetadas	0.00	0.00	0.00
G. Amortización de la Deuda (G = G1 + G2)	0.00	0.00	0.00
G1. Amortización de la Deuda Pública con Gasto No Etiquetado	0.00	0.00	0.00
G2. Amortización de la Deuda Pública con Gasto Etiquetado	0.00	0.00	0.00
A3. Financiamiento Neto (A3 = F - G)	0.00	0.00	0.00

Concepto	Estimado/ Aprobado	Devengado	Recaudado/ Pagado
A1. Ingresos de Libre Disposición	210,611,992.70	313,915,769.71	313,915,769.71
A3.1 Financiamiento Neto con Fuente de Pago de Ingresos de Libre Disposición (A3.1 = F1 - G1)	0.00	0.00	0.00
F1. Financiamiento con Fuente de Pago de Ingresos de Libre Disposición	0.00	0.00	0.00
G1. Amortización de la Deuda Pública con Gasto No Etiquetado	0.00	0.00	0.00
B1. Gasto No Etiquetado (sin incluir Amortización de la Deuda Pública)	104,781,009.33	312,967,659.32	312,773,183.53
C1. Remanentes de Ingresos de Libre Disposición aplicados en el periodo		0.00	0.00
V. Balance Presupuestario de Recursos Disponibles (V = A1 + A3.1 - B1 + C1)	105,830,983.37	948,110.39	1,142,585.18
VI. Balance Presupuestario de Recursos Disponibles sin Financiamiento Neto (VI = V - A3.1)	105,830,983.37	948,110.39	1,142,585.18

Concepto	Estimado/ Aprobado	Devengado	Recaudado/ Pagado
A2. Transferencias Federales Etiquetadas	1,651,543,585.00	1,872,891,503.72	1,872,891,503.72
A3.2 Financiamiento Neto con Fuente de Pago de Transferencias Federales Etiquetadas (A3.2 = F2 – G2)	0.00	0.00	0.00
F2. Financiamiento con Fuente de Pago de Transferencias Federales Etiquetadas	0.00	0.00	0.00
G2. Amortización de la Deuda Pública con Gasto Etiquetado	0.00	0.00	0.00
B2. Gasto Etiquetado (sin incluir Amortización de la Deuda Pública)	1,918,186,979.82	2,198,586,235.47	1,644,273,710.56
C2. Remanentes de Transferencias Federales Etiquetadas aplicados en el periodo		0.00	0.00
VII. Balance Presupuestario de Recursos Etiquetados (VII = A2 + A3.2 – B2 + C2)	-266,643,394.82	-325,694,731.75	228,617,793.16
VIII. Balance Presupuestario de Recursos Etiquetados sin Financiamiento Neto (VIII = VII – A3.2)	-266,643,394.82	-325,694,731.75	228,617,793.16



M.C. JORGE IGNACIO PEÑA GONZÁLEZ
RECTOR


M.TRO. RICARDO GÓMEZ ÁLVAREZ
DIRECTOR DE EGRESOS



M.I. JUAN FRANCISCO GÓMEZ CARDENAS
SECRETARIO DE FINANZAS Y ADMINISTRACIÓN



M.TRO. JUAN CARLOS MARISCAL HARO
DIRECTOR DE INGRESOS


UNIVERSIDAD AUTONOMA DE NAYARIT (a)
Estado Analítico de Ingresos Detallado - LDF
Del 1 de Enero al 31 de Diciembre de 2018 (b)
(PESOS)

Concepto (c)	Ingreso					Diferencia (e)
	Estimado (d)	Ampliaciones/ (Reducciones)	Modificado	Devengado	Recaudado	
Ingresos de Libre Disposición						
A. Impuestos	0.00	0.00	0.00	0.00	0.00	0.00
B. Cuotas y Aportaciones de Seguridad Social	0.00	0.00	0.00	0.00	0.00	0.00
C. Contribuciones de Mejoras	0.00	0.00	0.00	0.00	0.00	0.00
D. Derechos	0.00	0.00	0.00	0.00	0.00	0.00
E. Productos	0.00	0.00	0.00	0.00	0.00	0.00
F. Aprovechamientos	0.00	72,315,206.00	72,315,206.00	72,315,206.00	72,315,206.00	72,315,206.00
G. Ingresos por Ventas de Bienes y Servicios	150,031,736.56	6,000,000.00	156,031,736.56	97,598,355.03	97,598,355.03	-52,433,381.53
H. Participaciones	0.00	0.00	0.00	0.00	0.00	0.00
(H=h1+h2+h3+h4+h5+h6+h7+h8+h9+h10+h11)						
h1) Fondo General de Participaciones	0.00	0.00	0.00	0.00	0.00	0.00
h2) Fondo de Fomento Municipal	0.00	0.00	0.00	0.00	0.00	0.00
h3) Fondo de Fiscalización y Recaudación	0.00	0.00	0.00	0.00	0.00	0.00
h4) Fondo de Compensación	0.00	0.00	0.00	0.00	0.00	0.00
h5) Fondo de Extracción de Hidrocarburos	0.00	0.00	0.00	0.00	0.00	0.00
h6) Impuesto Especial Sobre Producción y Servicios	0.00	0.00	0.00	0.00	0.00	0.00
h7) 0.136% de la Recaudación Federal Participable	0.00	0.00	0.00	0.00	0.00	0.00
h8) 3.17% Sobre Extracción de Petróleo	0.00	0.00	0.00	0.00	0.00	0.00
h9) Gasolinas y Diésel	0.00	0.00	0.00	0.00	0.00	0.00
h10) Fondo del Impuesto Sobre la Renta	0.00	0.00	0.00	0.00	0.00	0.00
h11) Fondo de Estabilización de los Ingresos de las Entidades Federativas	0.00	0.00	0.00	0.00	0.00	0.00
I. Incentivos Derivados de la Colaboración Fiscal (I=i1+i2+i3+i4+i5)	0.00	0.00	0.00	0.00	0.00	0.00
i1) Tenencia o Uso de Vehículos	0.00	0.00	0.00	0.00	0.00	0.00
i2) Fondo de Compensación ISAN	0.00	0.00	0.00	0.00	0.00	0.00
i3) Impuesto Sobre Automóviles Nuevos	0.00	0.00	0.00	0.00	0.00	0.00
i4) Fondo de Compensación de Repecos-Intermedios	0.00	0.00	0.00	0.00	0.00	0.00
i5) Otros Incentivos Económicos	0.00	0.00	0.00	0.00	0.00	0.00
J. Transferencias	60,580,256.14	0.00	60,580,256.14	72,284,513.36	72,284,513.36	11,704,257.22
K. Convenios	0.00	73,258,757.00	73,258,757.00	71,717,695.32	71,717,695.32	71,717,695.32
k1) Otros Convenios y Subsidios	0.00	73,258,757.00	73,258,757.00	71,717,695.32	71,717,695.32	71,717,695.32
L. Otros Ingresos de Libre Disposición (L=l1+l2)	0.00	0.00	0.00	0.00	0.00	0.00
l1) Participaciones en Ingresos Locales	0.00	0.00	0.00	0.00	0.00	0.00
l2) Otros Ingresos de Libre Disposición	0.00	0.00	0.00	0.00	0.00	0.00
I. Total de Ingresos de Libre Disposición (I=A+B+C+D+E+F+G+H+I+J+K+L)	210,611,992.70	151,573,963.00	362,185,955.70	313,915,769.71	313,915,769.71	103,303,777.01
Ingresos Excedentes de Ingresos de Libre Disposición						
Transferencias Federales Etiquetadas						
A. Aportaciones (A=a1+a2+a3+a4+a5+a6+a7+a8)	0.00	0.00	0.00	0.00	0.00	0.00
a1) Fondo de Aportaciones para la Nómina Educativa y Gasto Operativo	0.00	0.00	0.00	0.00	0.00	0.00
a2) Fondo de Aportaciones para los Servicios de Salud	0.00	0.00	0.00	0.00	0.00	0.00
a3) Fondo de Aportaciones para la Infraestructura Social	0.00	0.00	0.00	0.00	0.00	0.00
a4) Fondo de Aportaciones para el Fortalecimiento de los Municipios y de las Demarcaciones Territoriales del Distrito Federal	0.00	0.00	0.00	0.00	0.00	0.00
a5) Fondo de Aportaciones Múltiples	0.00	0.00	0.00	0.00	0.00	0.00
a6) Fondo de Aportaciones para la Educación Tecnológica y de Adultos	0.00	0.00	0.00	0.00	0.00	0.00
a7) Fondo de Aportaciones para la Seguridad Pública de los Estados y del Distrito Federal	0.00	0.00	0.00	0.00	0.00	0.00
a8) Fondo de Aportaciones para el Fortalecimiento de las Entidades Federativas	0.00	0.00	0.00	0.00	0.00	0.00
B. Convenios (B=b1+b2+b3+b4)	0.00	17,951,939.11	17,951,939.11	12,652,690.00	12,652,690.00	12,652,690.00
b1) Convenios de Protección Social en Salud	0.00	0.00	0.00	0.00	0.00	0.00
b2) Convenios de Descentralización	0.00	0.00	0.00	0.00	0.00	0.00
b3) Convenios de Reasignación	0.00	0.00	0.00	0.00	0.00	0.00
b4) Otros Convenios y Subsidios	0.00	17,951,939.11	17,951,939.11	12,652,690.00	12,652,690.00	12,652,690.00
C. Fondos Distintos de Aportaciones (C=c1+c2)	0.00	5,486,767.80	5,486,767.80	7,018,139.21	7,018,139.21	7,018,139.21
c1) Fondo para Entidades Federativas y Municipios Productores de Hidrocarburos	0.00	5,486,767.80	5,486,767.80	7,018,139.21	7,018,139.21	7,018,139.21
c2) Fondo Minero	0.00	0.00	0.00	0.00	0.00	0.00
D. Transferencias, Subsidios y Subvenciones, y Pensiones y Jubilaciones	1,651,543,585.00	234,427,617.62	1,885,971,202.62	1,853,220,674.51	1,853,220,674.51	201,677,089.51
E. Otras Transferencias Federales Etiquetadas			0.00			0.00


UNIVERSIDAD AUTONOMA DE NAYARIT (a)
 Estado Analítico de Ingresos Detallado - LDF
 Del 1 de Enero al 31 de Diciembre de 2018 (b)
 (PESOS)

Concepto (c)	Ingreso					Diferencia (e)
	Estimado (d)	Ampliaciones/ (Reducciones)	Modificado	Devengado	Recaudado	
II. Total de Transferencias Federales Etiquetadas (II = A + B + C + D + E)	1,651,543,585.00	257,866,324.53	1,909,409,909.53	1,872,891,503.72	1,872,891,503.72	221,347,918.72
III. Ingresos Derivados de Financiamientos (III = A)	0.00	0.00	0.00	0.00	0.00	0.00
A. Ingresos Derivados de Financiamientos	0.00	0.00	0.00	0.00	0.00	0.00
IV. Total de Ingresos (IV = I + II + III)	1,862,155,577.70	409,440,287.53	2,271,595,865.23	2,186,807,273.43	2,186,807,273.43	324,651,695.73
Datos Informativos						
1. Ingresos Derivados de Financiamientos con Fuente de Pago de Ingresos de Libre Disposición	0.00	0.00	0.00	0.00	0.00	0.00
2. Ingresos Derivados de Financiamientos con Fuente de Pago de Transferencias Federales Etiquetadas	0.00	0.00	0.00	0.00	0.00	0.00
3. Ingresos Derivados de Financiamientos (3 = 1 + 2)	0.00	0.00	0.00	0.00	0.00	0.00


 M.C. JORGE IGNACIO PEÑA GONZÁLEZ
 RECTOR


 MTRO. RICARDO GÓMEZ ALVÁREZ
 DIRECTOR DE EGRESOS


 M.I. JUAN FRANCISCO GÓMEZ CARDENAS
 SECRETARIO DE FINANZAS Y ADMINISTRACIÓN


 MTRO. JUAN CARLOS MARISCAL HARO
 DIRECTOR DE INGRESOS

UNIVERSIDAD AUTÓNOMA DE NAYARIT (a)
Estado Analítico del Ejercicio del Presupuesto de Egresos Detallado - LDF
Clasificación por Objeto del Gasto (Capítulo y Concepto)
Del 1 de Enero al 31 de Diciembre de 2018 (b)
(PESOS)

Concepto (c)	Egresos					Subejercicio (e)
	Aprobado (d)	Ampliaciones/ (Reducciones)	Modificado	Devengado	Pagado	
II. Gasto Etiquetado (II=A+B+C+D+E+F+G+H+I)	1,918,186,979.82	94,885,259.38	2,013,072,239.20	2,198,586,235.47	1,644,273,710.56	-185,513,996.27
A. Servicios Personales (A=a1+a2+a3+a4+a5+a6+a7)	1,751,452,427.75	-434,423,881.72	1,317,028,546.03	1,593,613,334.86	1,080,821,296.66	-276,584,788.83
a1) Remuneraciones al Personal de Carácter Permanente	1,075,931,980.63	-499,699,254.41	576,232,726.22	576,282,916.37	576,282,916.37	-50,190.15
a2) Remuneraciones al Personal de Carácter Transitorio	1,982,850.00	1,496,102.57	3,478,952.57	3,403,399.53	3,403,399.53	75,553.04
a3) Remuneraciones Adicionales y Especiales	342,838,940.78	-60,350,624.87	282,488,315.91	263,808,318.84	200,576,026.41	18,649,997.07
a4) Seguridad Social	81,129,661.66	38,626,373.58	119,756,035.24	294,294,413.32	16,813,376.13	-174,538,378.08
a5) Otras Prestaciones Sociales y Economicas	239,625,594.96	81,497,989.50	321,123,584.46	441,845,355.17	273,764,001.88	-120,721,770.71
a6) Previsiones	0.00	0.00	0.00	0.00	0.00	0.00
a7) Pago de Estímulos a Servidores Públicos	9,943,399.72	4,035,531.91	13,978,931.63	13,978,931.63	9,981,576.34	0.00
B. Materiales y Suministros (B=b1+b2+b3+b4+b5+b6+b7+b8+b9)	12,712,161.17	3,973,208.20	16,685,369.37	12,969,633.62	12,517,760.41	3,715,735.75
b1) Materiales de Administración, Emisión de Documentos y Artículos Oficiales	5,243,291.16	-1,176,826.07	4,066,465.09	3,140,746.62	3,112,956.92	925,718.47
b2) Alimentos y Utensilios	2,175,897.66	-352,663.31	1,823,234.35	1,711,303.35	1,692,539.66	111,931.00
b3) Materias Primas y Materiales de Producción y Comercialización	2,496.72	778,870.72	781,367.44	230,922.04	230,922.04	550,445.40
b4) Materiales y Artículos de Construcción y de Reparación	1,277,724.60	-280,081.22	997,643.38	910,057.47	891,973.54	87,585.91
b5) Productos Químicos, Farmacéuticos y de Laboratorio	268,005.40	4,182,593.49	4,450,598.89	3,483,029.67	3,482,119.65	967,569.22
b6) Combustibles, Lubricantes y Aditivos	2,302,996.98	-392,180.37	1,910,816.61	1,756,999.16	1,756,999.16	153,817.45
b7) Vestuario, Blancos, Prendas de Protección y Artículos Deportivos	946,573.29	-241,204.71	705,368.58	481,846.05	162,540.94	223,522.53
b8) Materiales y Suministros Para Seguridad	83,000.00	-82,345.10	654.90	654.90	654.90	-0.00
b9) Herramientas, Refacciones y Accesorios Menores	412,175.36	1,537,044.77	1,949,220.13	1,254,074.36	1,187,053.60	695,145.77
C. Servicios Generales (C=c1+c2+c3+c4+c5+c6+c7+c8+c9)	57,486,538.01	109,110,169.74	166,596,707.75	125,399,642.67	123,696,514.68	41,197,065.08
c1) Servicios Básicos	31,426,381.05	-12,066,987.57	19,359,393.48	17,501,080.74	17,501,080.74	1,858,312.74
c2) Servicios de Arrendamiento	1,506,577.73	766,167.58	2,272,745.31	2,208,443.32	2,023,539.32	64,301.99
c3) Servicios Profesionales, Científicos, Técnicos y Otros Servicios	5,703,417.60	45,503,381.03	51,206,798.63	15,053,567.75	14,544,107.98	36,153,230.88
c4) Servicios Financieros, Bancarios y Comerciales	237,024.48	33,016,976.45	33,254,000.93	33,045,233.26	33,045,233.26	208,767.67
c5) Servicios de Instalación, Reparación, Mantenimiento y Conservación	3,370,894.28	-1,753,613.58	1,617,280.68	1,292,194.17	1,291,814.17	325,086.51
c6) Servicios de Comunicación Social y Publicidad	1,306,435.54	1,779,361.72	3,085,797.26	3,020,079.89	2,031,149.67	65,717.37
c7) Servicios de Traslado y Viáticos	5,105,096.15	4,860,866.08	9,965,962.23	7,462,560.96	7,449,754.96	2,503,401.27
c8) Servicios Oficiales	676,784.12	-193,550.81	483,233.31	470,439.31	470,439.31	12,794.00
c9) Otros Servicios Generales	8,153,927.08	37,197,568.84	45,351,495.92	45,346,043.27	45,339,595.27	5,452.65
D. Transferencias, Asignaciones, Subsidios y Otras Ayudas (D=d1+d2+d3+d4+d5+d6+d7+d8+d9)	70,881,203.94	367,911,648.05	438,792,851.99	438,305,290.12	398,984,407.82	487,561.87
d1) Transferencias Internas y Asignaciones al Sector Público	0.00	0.00	0.00	0.00	0.00	0.00
d2) Transferencias al Resto del Sector Público	0.00	0.00	0.00	0.00	0.00	0.00
d3) Subsidios y Subvenciones	0.00	0.00	0.00	0.00	0.00	0.00
d4) Ayudas Sociales	264,000.08	6,164,435.64	6,428,435.72	5,980,632.99	5,951,232.98	447,802.73
d5) Pensiones y Jubilaciones	70,552,784.61	356,697,002.24	427,249,786.85	427,249,786.85	387,958,304.56	0.00
d6) Transferencias a Fideicomisos, Mandatos y Otros Análogos	0.00	0.00	0.00	0.00	0.00	0.00
d7) Transferencias a la Seguridad Social	0.00	0.00	0.00	0.00	0.00	0.00
d8) Donativos	64,419.25	5,010,451.03	5,074,870.28	5,074,870.28	5,074,870.28	0.00
d9) Transferencias al Exterior	0.00	39,759.14	39,759.14	0.00	0.00	39,759.14
E. Bienes Muebles, Inmuebles e Intangibles (E=e1+e2+e3+e4+e5+e6+e7+e8+e9)	5,581,085.21	17,894,494.20	23,475,579.41	13,657,813.82	13,613,210.61	9,817,765.59
e1) Mobiliario y Equipo de Administración	1,373,672.39	8,182,036.07	9,555,708.46	7,018,204.16	6,999,515.76	2,537,504.30
e2) Mobiliario y Equipo Educativo y Recreativo	792,635.56	865,536.82	1,658,172.38	977,351.75	951,436.94	680,820.63
e3) Equipo e Instrumental Médico y de Laboratorio	72,878.18	9,092,437.99	9,165,316.17	3,452,725.55	3,452,725.55	5,712,590.62
e4) Vehículos y Equipo de Transporte	2,799,000.00	-2,604,921.09	194,078.91	93,272.91	93,272.91	100,806.00
e5) Equipo de Defensa y Seguridad	0.00	0.00	0.00	0.00	0.00	0.00
e6) Maquinaria, Otros Equipos y Herramientas	267,573.29	1,960,652.53	2,228,225.82	1,602,153.20	1,602,153.20	626,072.62
e7) Activos Biológicos	0.00	0.00	0.00	0.00	0.00	0.00
e8) Bienes Inmuebles	0.00	657.00	657.00	0.00	0.00	657.00
e9) Activos Intangibles	275,325.79	398,094.88	673,420.67	514,106.25	514,106.25	159,314.42
F. Inversión Pública (F=f1+f2+f3)	20,073,563.74	30,419,620.91	50,493,184.65	14,640,520.38	14,640,520.38	35,852,664.27
f1) Obra Pública en Bienes de Dominio Público	126,000.00	-125,999.00	1.00	0.00	0.00	1.00
f2) Obra Pública en Bienes Propios	19,947,563.74	30,545,619.91	50,493,183.65	14,640,520.38	14,640,520.38	35,852,663.27
f3) Proyectos Productivos y Acciones de Fomento	0.00	0.00	0.00	0.00	0.00	0.00
G. Inversiones Financieras y Otras Provisiones (G=g1+g2+g3+g4+g5+g6+g7)	0.00	0.00	0.00	0.00	0.00	0.00
g1) Inversiones Para el Fomento de Actividades Productivas	0.00	0.00	0.00	0.00	0.00	0.00
g2) Acciones y Participaciones de Capital	0.00	0.00	0.00	0.00	0.00	0.00
g3) Compra de Títulos y Valores	0.00	0.00	0.00	0.00	0.00	0.00
g4) Concesión de Préstamos	0.00	0.00	0.00	0.00	0.00	0.00
g5) Inversiones en Fideicomisos, Mandatos y Otros Análogos	0.00	0.00	0.00	0.00	0.00	0.00
Fideicomiso de Desastres Naturales (Informativo)	0.00	0.00	0.00	0.00	0.00	0.00
g6) Otras Inversiones Financieras	0.00	0.00	0.00	0.00	0.00	0.00
g7) Provisiones para Contingencias y Otras Erogaciones Especiales	0.00	0.00	0.00	0.00	0.00	0.00
H. Participaciones y Aportaciones (H=h1+h2+h3)	0.00	0.00	0.00	0.00	0.00	0.00
h1) Participaciones	0.00	0.00	0.00	0.00	0.00	0.00
h2) Aportaciones	0.00	0.00	0.00	0.00	0.00	0.00
h3) Convenios	0.00	0.00	0.00	0.00	0.00	0.00
I. Deuda Pública (I=i1+i2+i3+i4+i5+i6+i7)	0.00	0.00	0.00	0.00	0.00	0.00
i1) Amortización de la Deuda Pública	0.00	0.00	0.00	0.00	0.00	0.00
i2) Intereses de la Deuda Pública	0.00	0.00	0.00	0.00	0.00	0.00
i3) Comisiones de la Deuda Pública	0.00	0.00	0.00	0.00	0.00	0.00
i4) Gastos de la Deuda Pública	0.00	0.00	0.00	0.00	0.00	0.00
i5) Costo por Coberturas	0.00	0.00	0.00	0.00	0.00	0.00
i6) Apoyos Financieros	0.00	0.00	0.00	0.00	0.00	0.00
i7) Adeudos de Ejercicio Fiscales Anteriores (ADEFAS)	0.00	0.00	0.00	0.00	0.00	0.00
III. Total de Egresos (III = I + II)	2,022,967,989.15	243,318,432.13	2,266,286,421.28	2,511,553,894.79	1,957,046,894.09	-245,267,473.51

M.C. JORGE IGNACIO PEÑA GONZÁLEZ
RECTOR

MTR. RICARDO GÓMEZ A. VAREZ
DIRECTOR DE EGRESOS

M.I. JUAN FRANCISCO GÓMEZ GARDENAS
SECRETARIO DE FINANZAS Y ADMINISTRACIÓN

MTR. JUAN CARLOS MARISCAL HARO
DIRECTOR DE INGRESOS

UNIVERSIDAD AUTONOMA DE NAYARIT (a)
Estado Analítico del Ejercicio del Presupuesto de Egresos Detallado - LDF
Clasificación Administrativa
Del 1 de Enero al 31 de Diciembre de 2018 (b)
(PESOS)

Concepto (c)	Egresos					Subejercicio (e)
	Aprobado (d)	Ampliaciones/ (Reducciones)	Modificado	Devengado	Pagado	
I. Gasto No Etiquetado (I=A+B+C+D+E+F+G+H)	104,781,009.33	148,433,172.75	253,214,182.08	312,967,659.32	312,773,183.53	-59,753,477.24
ORGANO INTERNO DE CONTROL	494,347.50	-461,360.58	32,986.92	32,986.92	32,986.92	0.00
RECTORIA	528,700.00	1,823,796.92	2,352,496.92	2,352,496.92	2,352,496.92	0.00
JEFATURA DE LA OFICINA DEL RECTOR	0.00	127,642.50	127,642.50	117,248.44	117,248.44	10,394.06
SECRETARIA DE RECTORIA	0.00	633,066.06	633,066.06	622,672.00	622,672.00	10,394.06
DIRECCION DE COMUNICACION INSTITUCIONAL Y SOCIAL	24,000.00	1,920,261.18	1,944,261.18	1,871,502.76	1,871,502.76	72,758.42
DIRECCION DE PUBLICACIONES Y FOMENTO EDITORIAL	0.00	58,817.83	58,817.83	58,817.83	58,817.83	0.00
UNIDAD DE DESARROLLO INSTITUCIONAL	228,752.50	28,027,633.55	28,256,386.05	23,994,326.91	23,994,326.91	4,262,059.14
DIRECCION DE PROYECTOS ESTRATEGICOS	0.00	14,700.00	14,700.00	14,700.00	14,700.00	0.00
UNIDAD DE ASUNTOS JURIDICOS	165,824.61	942,905.97	1,108,730.58	1,108,730.58	1,108,730.58	0.00
SUBUNIDAD DE ASUNTOS JURIDICOS	1,293.42	241,392.72	242,686.14	242,686.14	242,686.14	0.00
UNIDAD DE TRANSPARENCIA	44,655.22	245,830.20	290,485.42	290,485.42	290,485.42	0.00
UNIDAD DE CONTROL Y EVALUACION	0.00	391,315.81	391,315.81	391,315.81	391,315.81	0.00
SECRETARIA GENERAL	1,209.00	1,064,703.61	1,065,912.61	1,055,518.55	1,055,518.55	10,394.06
DIRECCION DE NORMATIVIDAD	15,271.22	-15,271.22	0.00	0.00	0.00	0.00
SECRETARIA DE ADMINISTRACION Y FINANZAS	234,703.00	4,240,758.80	4,475,461.80	4,546,453.79	4,546,453.79	-70,991.99
DIRECCION DE INGRESOS	116,785.74	451,014.74	567,800.48	567,799.68	567,799.68	0.80
DIRECCION DE EGRESOS	116,785.74	4,346,951.38	4,463,737.12	18,637,250.02	18,637,250.02	-14,173,512.90
DIRECCION DE RECURSOS HUMANOS	696.00	6,482,984.32	6,483,680.32	59,532,327.72	59,532,327.72	-53,048,647.40
DIRECCION DE RECURSOS MATERIALES	547,660.54	1,494,536.06	2,042,196.60	2,042,196.60	2,042,196.60	0.00
DIRECCION DE SERVICIOS GENERALES	0.00	3,835,737.83	3,835,737.83	3,726,734.55	3,726,734.55	109,003.28
DIRECCION DE ADMINISTRACION	0.00	1,103,415.91	1,103,415.91	1,103,415.91	1,103,415.91	0.00
COORDINACION DE SISTEMAS DE INFORMACION INSTITUCIONAL	0.00	352,423.32	352,423.32	352,423.32	352,423.32	0.00
COORDINACION DE SERVICIOS DE SALUD	0.00	2.00	2.00	2,011,887.58	2,011,887.58	-2,011,885.58
CENTRO DE DESARROLLO INFANTIL	0.00	1,010,334.11	1,010,334.11	2,038,593.61	2,038,593.61	-1,028,259.50
SECRETARIA DE DOCENCIA	247,465.24	28,498,831.64	28,746,296.88	19,288,595.90	19,288,595.90	9,457,700.98
DIRECCION DE PROGRAMAS EDUCATIVOS	20,500.00	-17,985.35	2,514.65	2,511.65	2,511.65	3.00
DIRECCION DE ASUNTOS ESTUDIANTILES	1,293.42	37,206.62	38,500.04	38,500.04	38,500.04	0.00
DIRECCION DE DESARROLLO DEL PROFESORADO	18,000.00	-18,000.00	0.00	0.00	0.00	0.00
DIRECCION DE SERVICIOS ESCOLARES	99,000.00	938,907.58	1,037,907.58	1,037,907.58	1,037,907.58	0.00
BECAARIOS	0.00	867,819.62	867,819.62	867,819.62	867,819.62	0.00
SECRETARIA DE INVESTIGACION Y POSGRADO	1,687,753.72	18,659,639.54	20,347,393.26	16,960,358.43	16,960,358.43	3,387,034.83
DIRECCION DEL PROGRAMA DELFIN	68,112.56	-68,112.56	0.00	0.00	0.00	0.00
CENIT	0.00	3,319,983.29	3,319,983.29	3,278,403.05	3,278,403.05	41,580.24
SECRETARIA DE EDUCACION MEDIA SUPERIOR	141,965.14	2,093,122.72	2,235,087.86	567,698.07	567,698.07	1,667,389.79
DIRECCION DE SERVICIOS ADMINISTRATIVOS	209,293.66	-209,293.66	0.00	0.00	0.00	0.00
SECRETARIA DE SERVICIOS ACADEMICOS	112,618.89	984,644.59	1,097,263.48	1,066,081.30	1,066,081.30	31,182.18
DIRECCION DE INFRAESTRUCTURA	3,343,380.86	-1,713,228.87	1,630,151.99	1,588,575.75	1,588,575.75	41,576.24
DIRECCION DE SERVICIOS UNIVERSITARIOS	3,262,741.87	-1,842,226.84	1,420,515.03	1,420,515.03	1,420,515.03	0.00
DIRECCION DE DESARROLLO BIBLIOTECARIO	7,473,889.06	-4,880,791.91	2,593,097.15	2,582,703.09	2,459,278.19	10,394.06
DIRECCION DE ARTES GRAFICAS	196,762.39	362,672.05	559,434.44	559,434.44	559,434.44	0.00
SECRETARIA DE EXTENSION Y VINCULACION	1,654,902.52	10,100,923.63	11,755,826.15	6,773,659.91	6,773,659.91	4,982,166.24
DIRECCION DE ACTIVIDADES DEPORTIVAS	252,244.10	862,284.22	1,114,528.32	1,723,797.20	1,723,797.20	-609,268.88
DIRECCION DE SEGUIMIENTO DE EGRESADOS	195,024.80	74,152.21	269,177.01	269,177.01	269,177.01	0.00
DIRECCION DE ARTE Y CULTURA	727,766.34	96,220.08	823,986.42	823,985.42	823,985.42	1.00
DIRECCION DE VINCULACION ACADEMICA	164,192.02	296,290.81	460,482.83	460,482.83	460,482.83	0.00
DIRECCION DE VINCULACION PRODUCTIVA	246,500.00	338,873.53	585,373.53	585,373.53	585,373.53	0.00
DIRECCION DE VINCULACION SOCIAL Y EDUCATIVA	906,733.82	1,054,832.98	1,961,566.80	1,961,566.80	1,961,566.80	0.00
COORDINACION DE ASUNTOS INTERNACIONALES	368,855.47	1,570,375.42	1,939,230.89	1,939,229.89	1,939,229.89	1.00
COORDINACION DEL AREA DE CIENCIAS BASICAS E INGENIERIAS	1,775,818.35	1,713,793.31	3,489,611.66	4,543,701.44	4,543,701.44	-1,054,089.78
COORDINACION DEL AREA DE CIENCIAS BIOLOGICAS AGROPECUARIA Y PESQUERAS	771,584.27	-454,393.36	317,190.91	289,365.99	289,365.99	27,824.92
COORDINACION DEL AREA DE CIENCIAS DE LA SALUD	3,157,313.05	-1,973,274.45	1,184,038.60	198,712.66	198,712.66	985,325.94
COORDINACION DEL AREA DE CIENCIAS ECONOMICAS ADMINISTRATIVAS	208,799.88	172,692.12	381,492.00	370,488.00	370,488.00	11,004.00
COORDINACION DEL AREA CIENCIAS SOCIALES Y HUMANIDADES	2,741,789.53	3,464,540.87	6,206,330.40	11,116,089.93	11,116,089.93	-4,909,759.53
PROGRAMA ACADEMICO DE MUSICA	222,502.86	549,102.23	771,605.09	688,607.34	688,607.34	82,997.75
CENTRO ESPECIALIZADO DE EDUCACION VIRTUAL	5,069,087.00	-4,303,649.52	765,437.38	765,435.38	765,435.38	2.00
UNIDAD ACADEMICA DE INGENIERIA PESQUERA	732,676.84	2,977,939.42	3,710,616.26	3,190,946.83	3,590,946.83	119,669.43

UNIVERSIDAD AUTONOMA DE NAYARIT (a)
Estado Analítico del Ejercicio del Presupuesto de Egresos Detallado - LDF
Clasificación Administrativa
Del 1 de Enero al 31 de Diciembre de 2018 (b)
(PESOS)

Concepto (c)	Egresos					Subejercicio (e)
	Aprobado (d)	Ampliaciones/ (Reducciones)	Modificado	Devengado	Pagado	
UNIDAD ACADEMICA DE AGRICULTURA	4,658,698.56	1,370,821.84	6,029,520.40	6,986,421.20	6,986,421.20	-956,900.80
UNIDAD ACADEMICA DE MEDICINA VETERINARIA Y ZOOTECNIA	3,537,885.89	1,565,964.36	5,103,850.25	4,210,778.84	4,210,778.84	893,071.41
UNIDAD ACADEMICA DE MEDICINA HUMANA	4,925,441.73	1,989,668.77	6,915,110.50	8,352,559.06	8,348,599.06	-1,437,448.56
UNIDAD ACADEMICA DE ODONTOLOGIA	7,897,218.33	2,503,460.61	10,400,678.94	10,191,316.79	10,191,316.79	209,362.15
UNIDAD ACADEMICA DE ENFERMERIA	2,350,677.90	2,458,485.12	4,809,163.02	5,411,072.48	5,411,072.48	-601,909.46
UNIDAD ACADEMICA DE CIENCIAS QUIMICO BIOLÓGICAS Y FARMACEUTICAS	2,898,242.25	1,275,880.83	4,174,123.08	5,185,209.67	5,185,209.67	-1,011,086.59
UNIDAD ACADEMICA DE CONTADURIA Y ADMINISTRACION	8,844,696.62	3,191,199.72	12,035,896.34	12,844,821.79	12,844,821.79	-808,925.45
UNIDAD ACADEMICA DE ECONOMIA E INFORMATICA	3,405,885.26	26,413.86	3,432,299.12	3,990,466.13	3,990,466.13	-558,167.01
UNIDAD ACADEMICA DE TURISMO	500,913.32	5,514,405.27	6,015,318.59	7,300,956.00	7,298,636.00	-1,285,637.41
UNIDAD ACADEMICA DE DERECHO	2,649,606.29	356,077.05	3,005,683.34	4,302,113.94	4,302,113.94	-1,296,430.60
UNIDAD ACADEMICA DE SALUD INTEGRAL	1,890,959.71	1,398,899.87	3,289,859.58	3,190,417.85	3,190,417.85	99,441.73
UNIDADES ACADEMICAS DE EDUCACION MEDIA SUPERIOR	0.00	13,494.06	13,494.06	3,100.00	3,100.00	10,394.06
UNIDAD ACADEMICA PREPARATORIA #1 TEPIC	3,606,539.25	-668,063.01	2,938,476.24	2,435,671.04	2,435,671.04	502,805.20
UNIDAD ACADEMICA PREPARATORIA # 2 SANTIAGO	1,192,376.80	-522,791.65	669,585.15	622,495.59	557,724.70	47,089.56
UNIDAD ACADEMICA PREPARATORIA #3 ACAPONETA	865,042.55	-9,231.74	855,810.81	630,927.65	630,927.65	224,883.16
UNIDAD ACADEMICA PREPARATORIA #4 TECUALA	1,843,272.51	-816,193.56	1,027,078.95	576,590.69	576,590.69	450,488.26
UNIDAD ACADEMICA PREPARATORIA #5 TUXPAN	578,608.70	400,124.74	978,733.44	798,444.66	798,444.66	180,288.78
UNIDAD ACADEMICA PREPARATORIA #6 IXTLAN DEL RIO	1,475,144.63	-258,118.93	1,217,025.70	885,629.42	885,629.42	331,396.28
UNIDAD ACADEMICA PREPARATORIA #7 COMPOSTELA	1,045,298.64	-406,726.74	638,571.90	550,465.02	550,465.02	88,106.88
UNIDAD ACADEMICA PREPARATORIA #8 AHUCATLAN	56,201.32	190,384.35	246,585.67	232,155.51	232,155.51	14,430.16
UNIDAD ACADEMICA PREPARATORIA #9 VILLA HIDALGO	496,433.86	290,898.28	787,332.14	578,859.52	578,859.52	208,472.62
UNIDAD ACADEMICA PREPARATORIA #10 B. BANDERA	1,308,402.00	1,244,417.77	2,552,819.77	1,965,946.69	1,965,946.69	586,873.08
UNIDAD ACADEMICA PREPARATORIA #11 RUIZ	1,092,271.53	-263,655.24	828,616.29	714,432.11	714,432.11	114,184.18
UNIDAD ACADEMICA PREPARATORIA #12 SAN BLAS	161,190.92	98,099.15	259,290.07	259,120.81	259,120.81	169.26
UNIDAD ACADEMICA PREPARATORIA #13 TEPIC	5,118,156.04	-3,255,750.58	1,862,405.46	1,362,728.31	1,362,728.31	499,677.15
UNIDAD ACADEMICA PREPARATORIA #14 TEPIC	107,525.88	147,218.77	254,744.65	228,955.05	228,955.05	25,789.60
UNIDAD ACADEMICA PREPARATORIA #15 PUENTE DE CAMOTLAN	410,850.84	-126,249.29	284,601.55	176,317.64	176,317.64	108,283.91
EXTENSION ACADEMICA DEL SUR AHUCATLAN	1,275,199.88	480,389.43	1,755,589.31	1,677,104.34	1,677,104.34	78,484.97
EXTENSION ACADEMICA DEL SUR IXTLAN	216,429.29	1,145,260.19	1,361,689.48	1,352,437.48	1,352,437.48	9,252.00
EXTENSION ACADEMICA DEL NORTE	759,106.46	1,134,915.85	1,894,022.31	1,758,710.73	1,758,710.73	135,311.58
CENTRO MULTIDISCIPLINARIO BAHIA DE BANDERAS	944,649.44	1,956,634.44	2,901,283.88	2,759,014.36	2,759,014.36	142,269.52
S.P.A.U.A.N	0.00	843,214.06	843,214.06	843,214.06	843,214.06	0.00
S.E.T.U.A.N	37,406.46	1,393,195.99	1,430,602.45	3,098,429.40	3,098,429.40	-1,667,826.95
LICENCIAS SINDICALES SETUAN	0.00	450,291.06	450,291.06	450,291.06	450,291.06	0.00
CLINICA DENTAL	0.00	526,886.54	526,886.54	526,886.54	526,886.54	0.00
S.U.N.T.U.A.N	31,424.32	83,085.86	114,510.18	83,085.86	83,085.86	31,424.32
F.E.U.A.N	0.00	822,680.77	822,680.77	4,358,216.86	4,358,216.86	-3,535,536.09
II. Gasto Etiquetado (II=A+B+C+D+E+F+G+H)	1,918,186,979.82	94,885,259.38	2,013,072,239.20	2,198,586,235.47	1,644,273,710.56	-185,513,996.27
ORGANO INTERNO DE CONTROL	17,305,888.09	-12,263,443.06	5,042,445.03	5,042,445.03	4,553,492.92	0.00
RECTORIA	18,602,249.82	31,046,286.81	49,648,536.63	14,691,196.44	13,431,334.54	34,957,340.19
JEFATURA DE LA OFICINA DEL RECTOR	0.00	6,116.00	6,116.00	6,116.00	6,116.00	0.00
COORDINACION DE ASUNTOS INTERNACIONALES	0.00	248,539.76	248,539.76	248,539.76	248,539.76	0.00
SECRETARIA DE RECTORIA	5,069,667.54	-5,026,411.82	43,255.72	43,255.72	43,255.72	-0.00
DIRECCION DE COMUNICACION INSTITUCIONAL Y SOCIAL	25,808,632.31	-9,443,501.88	16,365,130.43	16,365,130.43	13,856,654.35	0.00
DIRECCION DE PUBLICACIONES Y FOMENTO EDITORIAL	0.00	154,660.48	154,660.48	152,399.71	152,399.71	2,260.77
UNIDAD DE DESARROLLO INSTITUCIONAL	19,799,529.81	15,317,505.79	35,117,035.60	25,118,842.54	24,087,919.76	9,998,193.06
DIRECCION DE PROYECTO Y OBRA UNIVERSITARIA	0.00	6,966.27	6,966.27	6,966.27	6,966.27	0.00
UNIDAD DE ASUNTOS JURIDICOS	5,152,006.85	2,116,296.93	7,268,303.78	7,268,303.78	6,518,582.95	0.00
SUBUNIDAD DE ASUNTOS JURIDICOS	2,469,354.18	-56,286.20	2,313,067.98	2,313,067.98	1,997,949.98	0.00
UNIDAD DE TRANSPARENCIA	3,005,819.68	-1,60,462.55	1,845,357.13	1,845,357.13	1,642,772.24	0.00

UNIVERSIDAD AUTONOMA DE NAYARIT (a)
Estado Analítico del Ejercicio del Presupuesto de Egresos Detallado - LDF
Clasificación Administrativa
Del 1 de Enero al 31 de Diciembre de 2018 (b)
(PESOS)

Concepto (c)	Egresos					Subejercicio (e)
	Aprobado (d)	Ampliaciones/ (Reducciones)	Modificado	Devengado	Pagado	
UNIDAD DE INNOVACION UNIVERSITARIA	0.00	248,539.76	248,539.76	248,539.76	248,539.76	0.00
UNIDAD DE CONTROL Y EVALUACION	8,393,872.77	-4,596,402.95	3,797,469.82	3,797,469.82	3,426,722.79	0.00
SECRETARIA GENERAL	12,892,919.02	-5,791,051.22	7,101,867.80	7,101,867.80	5,735,257.54	0.00
DIRECCION DE NORMATIVIDAD	1,705,519.24	-1,705,519.24	0.00	0.00	0.00	0.00
DIRECCION DE GOBIERNO Y DESARROLLO POLITICO	580,569.43	-580,569.43	0.00	0.00	0.00	0.00
SECRETARIA DE ADMINISTRACION Y FINANZAS	31,611,486.64	-23,512,520.49	8,098,966.15	7,663,208.32	6,955,491.53	435,757.83
DIRECCION DE INGRESOS	23,979,920.35	-19,316,204.95	4,663,715.40	4,663,715.40	4,085,437.73	0.00
DIRECCION DE EGRESOS	44,068,448.89	97,069,829.34	141,138,278.23	141,138,277.23	139,772,384.84	1.00
DIRECCION DE RECURSOS HUMANOS	324,888,251.11	236,923,999.18	561,812,250.29	857,370,441.23	423,771,944.46	-295,558,190.94
DIRECCION DE RECURSOS MATERIALES	16,680,079.04	-9,464,340.89	7,215,738.15	7,215,738.15	6,476,268.23	0.00
DIRECCION DE SERVICIOS GENERALES	57,550,083.61	-29,559,033.96	27,991,049.65	27,991,049.65	24,754,044.18	0.00
DIRECCION DE ADMINISTRACION	17,466,760.61	-7,343,595.99	10,123,164.62	10,123,164.62	8,923,051.39	0.00
COORDINACION DE SISTEMAS DE INFORMACION INSTITUCIONAL	8,827,600.83	-4,743,042.95	4,084,557.88	4,084,557.88	3,644,208.84	0.00
COORDINACION DE SERVICIOS DE SALUD	32,371,158.79	-5,646,440.57	26,724,718.22	26,724,718.22	21,785,660.02	0.00
CENTRO DE DESARROLLO INFANTIL	39,223,017.94	-18,895,017.01	20,328,000.93	20,328,000.93	17,729,802.88	0.00
SECRETARIA DE DOCENCIA	33,639,998.58	26,206,049.94	59,846,048.52	37,698,402.51	35,644,002.19	22,147,646.01
DIRECCION DE PROGRAMAS EDUCATIVOS	7,371,734.97	-7,371,734.97	0.00	0.00	0.00	0.00
DIRECCION DE ASUNTOS ESTUDIANTILES	5,254,102.00	-5,254,102.00	0.00	0.00	0.00	0.00
DIRECCION DE DESARROLLO DEL PROFESORADO	6,479,518.10	-6,479,518.10	0.00	0.00	0.00	0.00
DIRECCION DE SERVICIOS ESCOLARES	17,496,961.75	-7,197,083.96	10,299,877.79	10,299,877.79	9,043,497.25	0.00
BECARIOS	16,212,715.46	-9,591,685.95	6,621,029.51	6,621,029.51	6,038,670.59	0.00
SECRETARIA DE INVESTIGACION Y POSGRADO	61,003,328.39	-10,652,925.30	50,350,403.09	45,184,603.37	41,204,565.85	5,165,799.72
DIRECCION DE POSGRADO	24,185,713.10	-23,937,173.08	248,540.02	248,540.02	248,540.02	0.00
DIRECCION DE FORTALECIMIENTO INVESTIGACION	7,320,489.34	-7,071,949.58	248,539.76	248,539.76	248,539.76	-0.00
DIRECCION DE VINCULACION DE LA INVESTIGACION	7,038,839.77	-7,038,839.77	0.00	0.00	0.00	0.00
DIRECCION DEL PROGRAMA DELFIN	6,703,171.46	-6,703,171.46	0.00	0.00	0.00	0.00
CENIT	5,368,101.79	-762,702.79	4,605,399.00	4,605,399.00	4,121,899.71	0.00
SECRETARIA DE EDUCACION MEDIA SUPERIOR	15,295,479.47	-6,935,399.43	8,360,080.04	8,359,199.67	7,584,684.82	880.37
DIRECCION DE PLANEACION Y DESARROLLO	6,043,932.28	-6,043,932.28	0.00	0.00	0.00	0.00
DIRECCION DE DESARROLLO ACADEMICO	6,778,408.34	-6,778,408.34	0.00	0.00	0.00	0.00
DIRECCION DE SERVICIOS ADMINISTRATIVOS	4,478,784.50	-4,478,784.50	0.00	0.00	0.00	0.00
DIRECCION DE PROCESOS DE CALIDAD	2,422,011.62	-2,422,011.62	0.00	0.00	0.00	0.00
SECRETARIA DE SERVICIOS ACADEMICOS	15,436,250.95	-7,680,004.96	7,756,245.99	7,756,245.99	6,874,901.41	0.00
DIRECCION DE INFRAESTRUCTURA	11,254,459.25	-2,741,914.03	8,512,545.22	8,512,545.22	7,475,590.96	0.00
DIRECCION DE SERVICIOS UNIVERSITARIOS	26,474,896.28	-11,876,683.50	14,598,212.78	14,598,212.78	12,995,177.71	0.00
DIRECCION DE DESARROLLO BIBLIOTECARIO	28,908,849.98	-15,070,051.51	13,838,798.47	13,838,798.47	12,221,392.79	0.00
DIRECCION DE ARTES GRAFICAS	9,332,618.88	-4,183,149.80	5,149,469.08	5,149,469.08	4,525,321.98	0.00
SECRETARIA DE EXTENSION Y VINCULACION	17,354,931.89	-10,908,335.07	6,446,596.82	6,379,266.31	5,810,986.57	67,330.51
DIRECCION DE ACTIVIDADES DEPORTIVAS	14,343,817.53	144,245.92	14,488,063.45	14,488,063.45	13,200,325.64	0.00
DIRECCION DE SEGUIMIENTO DE EGRESADOS	10,536,246.64	-6,623,111.87	3,913,134.77	3,913,134.77	3,505,247.33	0.00
DIRECCION DE ARTE Y CULTURA	5,696,571.37	2,316,345.01	8,012,916.38	8,012,916.38	7,210,306.99	0.00
DIRECCION DE VINCULACION ACADEMICA	2,626,744.24	1,122,559.79	3,749,304.03	3,749,304.03	3,323,085.32	0.00
DIRECCION DE VINCULACION PRODUCTIVA	3,307,918.10	784,572.82	4,092,490.92	4,092,490.92	3,631,112.20	0.00
DIRECCION DE VINCULACION SOCIAL Y EDUCATIVA	10,887,073.51	6,047,392.30	16,934,465.81	16,934,465.81	15,176,496.51	0.00
COORDINACION DE ASUNTOS INTERNACIONALES	13,954,013.67	-4,681,420.71	9,272,592.96	9,272,592.96	8,211,303.32	0.00
COORDINACION DEL AREA DE CIENCIAS BASICAS E INGENIERIAS	21,217,088.75	9,041,939.98	30,259,028.73	30,078,517.48	27,351,419.31	180,511.25
COORDINACION DEL AREA DE CIENCIAS BIOLOGICAS AGROPECUARIA Y PESQUERAS	2,074,284.89	2,326,014.00	4,400,298.89	2,562,080.20	2,486,243.64	1,838,218.69
COORDINACION DEL AREA DE CIENCIAS DE LA SALUD	4,731,089.33	2,680,478.34	7,411,567.67	2,985,246.37	2,830,806.70	4,426,321.30
COORDINACION DEL AREA DE CIENCIAS ECONOMICAS ADMINISTRATIVAS	3,620,060.36	-945,258.21	2,674,802.15	2,660,839.28	2,408,558.63	13,962.87
COORDINACION DEL AREA CIENCIAS SOCIALES Y HUMANIDADES	45,109,741.64	23,965,736.15	69,075,477.79	68,539,423.49	61,659,377.31	536,054.30
PROGRAMA ACADEMICO DE MUSICA	11,420,944.35	-5,370,612.10	6,050,332.25	6,050,332.25	5,413,752.56	0.00
CENTRO ESPECIALIZADO DE EDUCACION VIRTUAL	11,090,921.31	-4,316,575.25	6,774,346.06	6,774,346.06	6,085,937.83	0.00
UNIDAD ACADEMICA DE INGENIERIA PESQUERA	17,576,037.47	4,982,835.82	22,558,873.29	22,558,873.29	20,602,897.91	0.00
UNIDAD ACADEMICA DE AGRICULTURA	120,385,093.79	-77,750,588.94	42,634,504.85	42,634,504.85	38,849,608.64	0.00
UNIDAD ACADEMICA DE MEDICINA VETERINARIA Y ZOOTECNIA	21,740,487.45	4,602,981.48	26,343,468.93	26,343,448.93	23,954,450.85	0.00
UNIDAD ACADEMICA DE MEDICINA HUMANA	23,181,419.86	19,865,369.10	43,046,778.96	43,046,778.96	38,971,392.59	0.00

UNIVERSIDAD AUTONOMA DE NAYARIT (a)
Estado Analítico del Ejercicio del Presupuesto de Egresos Detallado - LDF
Clasificación Administrativa
Del 1 de Enero al 31 de Diciembre de 2018 (b)
(PESOS)

Concepto (c)	Egresos					Subejercicio (e)
	Aprobado (d)	Ampliaciones/ (Reducciones)	Modificado	Devengado	Pagado	
UNIDAD ACADEMICA DE ODONTOLOGIA	16,936,680.80	3,518,972.81	20,455,653.61	20,455,653.61	18,448,445.66	0.00
UNIDAD ACADEMICA DE ENFERMERIA	12,585,947.14	9,401,663.58	21,987,610.72	21,987,610.72	20,012,915.80	0.00
UNIDAD ACADEMICA DE CIENCIAS QUIMICO BIOLOGICAS Y FARMACEUTICAS	16,529,539.29	9,280,717.95	25,810,257.24	25,810,257.24	22,972,315.86	0.00
UNIDAD ACADEMICA DE CONTADURIA Y ADMINISTRACION	23,342,198.59	23,589,716.11	46,931,914.70	46,931,914.70	42,829,358.32	0.00
UNIDAD ACADEMICA DE ECONOMIA E INFORMATICA	16,203,628.52	9,431,059.32	25,634,687.84	25,634,687.84	23,079,318.67	0.00
UNIDAD ACADEMICA DE TURISMO	11,486,138.88	14,537,212.85	26,023,351.73	26,023,351.73	23,578,650.86	0.00
UNIDAD ACADEMICA DE DERECHO	12,863,546.16	15,156,875.21	28,020,421.37	28,020,421.37	25,174,473.50	0.00
UNIDAD ACADEMICA DE SALUD INTEGRAL	6,159,322.79	9,831,359.47	15,990,682.26	15,990,682.26	14,294,765.32	0.00
UNIDAD ACADEMICA PREPARATORIA #1 TEPIC	55,818,023.77	-15,612,013.83	40,206,009.94	39,484,866.32	35,808,494.11	721,143.62
UNIDAD ACADEMICA PREPARATORIA # 2 SANTIAGO	16,253,063.61	-4,523,516.98	11,729,546.63	10,840,877.62	9,879,165.75	888,669.01
UNIDAD ACADEMICA PREPARATORIA #3 ACAPONETA	16,407,046.12	-4,158,997.69	12,248,048.43	11,245,524.18	10,272,485.00	1,002,524.25
UNIDAD ACADEMICA PREPARATORIA #4 TECUALA	16,078,244.38	-5,079,738.34	10,998,506.04	10,839,416.41	9,936,887.70	159,089.63
UNIDAD ACADEMICA PREPARATORIA #5 TUXPAN	22,864,230.90	-6,489,596.98	16,374,633.92	16,075,124.60	14,692,876.90	299,509.32
UNIDAD ACADEMICA PREPARATORIA #6 IXTLAN DEL RIO	14,613,231.79	-3,785,178.57	10,828,053.22	10,570,906.26	9,653,335.74	257,146.96
UNIDAD ACADEMICA PREPARATORIA #7 COMPOSTELA	16,129,849.17	-4,217,017.00	11,912,832.17	11,258,965.04	10,281,266.42	653,867.13
UNIDAD ACADEMICA PREPARATORIA #8 AHUCATLAN	10,096,285.32	-3,307,223.26	6,789,062.06	6,518,241.24	5,979,798.63	270,820.82
UNIDAD ACADEMICA PREPARATORIA #9 VILLA HIDALGO	14,786,472.82	-3,860,521.90	10,925,950.92	10,481,436.62	9,606,464.74	444,514.30
UNIDAD ACADEMICA PREPARATORIA #10 B. BANDERA	16,703,400.67	-4,841,137.40	11,862,263.27	11,569,164.53	10,517,278.10	293,098.74
UNIDAD ACADEMICA PREPARATORIA #11 RUIZ	16,236,579.04	-5,919,916.61	10,316,662.43	9,857,026.52	9,055,818.25	459,635.91
UNIDAD ACADEMICA PREPARATORIA #12 SAN BLAS	10,577,035.12	3,089,991.65	13,667,026.77	8,850,304.94	8,231,264.88	4,816,721.83
UNIDAD ACADEMICA PREPARATORIA #13 TEPIC	31,110,983.40	9,704,196.52	40,815,179.92	21,785,797.71	19,693,025.44	19,029,382.21
UNIDAD ACADEMICA PREPARATORIA #14 TEPIC	10,160,782.07	-3,707,573.79	6,453,208.28	6,398,208.28	5,800,157.64	55,000.00
UNIDAD ACADEMICA PREPARATORIA #15 PUENTE DE CAMOTLAN	5,345,664.52	-1,482,598.12	3,863,066.40	3,721,443.33	3,388,584.41	141,623.07
EXTENSION ACADEMICA DEL SUR AHUCATLAN	14,879,471.52	-6,150,668.13	8,728,803.39	8,728,803.39	8,034,675.64	0.00
EXTENSION ACADEMICA DEL SUR IXTLAN	17,766,993.28	-8,169,109.16	9,597,884.12	9,597,884.12	8,761,172.66	0.00
EXTENSION ACADEMICA DEL NORTE	15,282,873.21	-2,912,304.25	12,370,568.96	11,589,398.96	10,923,831.66	781,170.00
CENTRO MULTIDISCIPLINARIO BAHIA DE BANDERAS	17,229,085.44	-7,373,536.24	9,855,549.20	9,855,549.20	8,817,118.53	0.00
S.P.A.U.A.N	15,339,220.51	2,557,201.37	17,896,421.88	17,896,421.88	13,627,185.35	0.00
S.E.T.U.A.N.	43,466,262.42	5,017,114.67	48,483,377.09	48,483,377.09	43,156,811.00	0.00
LICENCIAS SINDICALES SETUAN	0.00	4,231,924.77	4,231,924.77	4,231,924.77	3,694,981.23	0.00
CLINICA DENTAL	0.00	5,603,570.36	5,603,570.36	5,603,570.36	4,920,213.82	0.00
S.U.N.T.U.A.N	2,127,489.61	-671,187.52	1,456,302.09	1,456,302.09	1,344,417.91	0.00
F.E.U.A.N.	0.00	5,041,261.78	5,041,261.78	5,041,261.78	5,041,261.78	0.00
III. Total de Egresos (III = I + II)	2,022,967,989.15	243,318,432.13	2,266,286,421.28	2,511,553,894.79	1,957,046,894.09	-245,267,473.51

M.C. JORGE IGNACIO PEÑA GONZÁLEZ
RECTOR

MTRO. RICARDO GÓMEZ ALVAREZ
DIRECTOR DE EGRESOS

M.I. JUAN FRANCISCO GÓMEZ CÁRDENAS
SECRETARIO DE FINANZAS Y ADMINISTRACIÓN

MTRO. JUAN CARLOS MARISCAL HARO
DIRECTOR DE INGRESOS

UNIVERSIDAD AUTÓNOMA DE NAYARIT (a)
Estado Analítico del Ejercicio del Presupuesto de Egresos Detallado - LDF
Clasificación Funcional (Finalidad y Función)
Del 1 de Enero al 31 de Diciembre de 2018 (b)
(PESOS)

Concepto (c)	Egresos					Subejercicio (e)
	Aprobado (d)	Ampliaciones/ (Reducciones)	Modificado	Devengado	Pagado	
I. Gasto No Etiquetado (I=A+B+C+D)	104,781,009.33	148,433,172.75	253,214,182.08	312,967,659.32	312,773,183.53	-59,753,477.24
A. Gobierno (A=a1+a2+a3+a4+a5+a6+a7+a8)	0.00	0.00	0.00	0.00	0.00	0.00
a1) Legislación	0.00	0.00	0.00	0.00	0.00	0.00
a2) Justicia	0.00	0.00	0.00	0.00	0.00	0.00
a3) Coordinación de la Política de Gobierno	0.00	0.00	0.00	0.00	0.00	0.00
a4) Relaciones Exteriores	0.00	0.00	0.00	0.00	0.00	0.00
a5) Asuntos Financieros y Hacendarios	0.00	0.00	0.00	0.00	0.00	0.00
a6) Seguridad Nacional	0.00	0.00	0.00	0.00	0.00	0.00
a7) Asuntos de Orden Público y de Seguridad Interior	0.00	0.00	0.00	0.00	0.00	0.00
a8) Otros Servicios Generales	0.00	0.00	0.00	0.00	0.00	0.00
B. Desarrollo Social (B=b1+b2+b3+b4+b5+b6+b7)	104,781,009.33	148,433,172.75	253,214,182.08	312,967,659.32	312,773,183.53	-59,753,477.24
b1) Protección Ambiental	0.00	0.00	0.00	0.00	0.00	0.00
b2) Vivienda y Servicios a la Comunidad	0.00	0.00	0.00	0.00	0.00	0.00
b3) Salud	0.00	0.00	0.00	0.00	0.00	0.00
b4) Recreación, Cultura y Otras Manifestaciones Sociales	0.00	0.00	0.00	0.00	0.00	0.00
b5) Educación	104,781,009.33	148,433,172.75	253,214,182.08	312,967,659.32	312,773,183.53	-59,753,477.24
b6) Protección Social	0.00	0.00	0.00	0.00	0.00	0.00
b7) Otros Asuntos Sociales	0.00	0.00	0.00	0.00	0.00	0.00
C. Desarrollo Económico (C=c1+c2+c3+c4+c5+c6+c7+c8+c9)	0.00	0.00	0.00	0.00	0.00	0.00
c1) Asuntos Económicos, Comerciales y Laborales en General	0.00	0.00	0.00	0.00	0.00	0.00
c2) Agropecuaria, Silvicultura, Pesca y Caza	0.00	0.00	0.00	0.00	0.00	0.00
c3) Combustibles y Energía	0.00	0.00	0.00	0.00	0.00	0.00
c4) Minería, Manufacturas y Construcción	0.00	0.00	0.00	0.00	0.00	0.00
c5) Transporte	0.00	0.00	0.00	0.00	0.00	0.00
c6) Comunicaciones	0.00	0.00	0.00	0.00	0.00	0.00
c7) Turismo	0.00	0.00	0.00	0.00	0.00	0.00
c8) Ciencia, Tecnología e Innovación	0.00	0.00	0.00	0.00	0.00	0.00
c9) Otras Industrias y Otros Asuntos Económicos	0.00	0.00	0.00	0.00	0.00	0.00
D. Otras No Clasificadas en Funciones Anteriores (D=d1+d2+d3+d4)	0.00	0.00	0.00	0.00	0.00	0.00
d1) Transacciones de la Deuda Pública / Costo Financiero de la Deuda	0.00	0.00	0.00	0.00	0.00	0.00
d2) Transferencias, Participaciones y Aportaciones Entre Diferentes Niveles y Ordenes de Gobierno	0.00	0.00	0.00	0.00	0.00	0.00
d3) Saneamiento del Sistema Financiero	0.00	0.00	0.00	0.00	0.00	0.00
d4) Adeudos de Ejercicios Fiscales Anteriores	0.00	0.00	0.00	0.00	0.00	0.00
II. Gasto Etiquetado (II=A+B+C+D)	1,918,186,979.82	94,885,259.38	2,013,072,239.20	2,198,586,235.47	1,644,273,710.56	-185,513,996.27
A. Gobierno (A=a1+a2+a3+a4+a5+a6+a7+a8)	0.00	0.00	0.00	0.00	0.00	0.00
a1) Legislación	0.00	0.00	0.00	0.00	0.00	0.00
a2) Justicia	0.00	0.00	0.00	0.00	0.00	0.00
a3) Coordinación de la Política de Gobierno	0.00	0.00	0.00	0.00	0.00	0.00
a4) Relaciones Exteriores	0.00	0.00	0.00	0.00	0.00	0.00
a5) Asuntos Financieros y Hacendarios	0.00	0.00	0.00	0.00	0.00	0.00
a6) Seguridad Nacional	0.00	0.00	0.00	0.00	0.00	0.00
a7) Asuntos de Orden Público y de Seguridad Interior	0.00	0.00	0.00	0.00	0.00	0.00
a8) Otros Servicios Generales	0.00	0.00	0.00	0.00	0.00	0.00
B. Desarrollo Social (B=b1+b2+b3+b4+b5+b6+b7)	1,918,186,979.82	94,885,259.38	2,013,072,239.20	2,198,586,235.47	1,644,273,710.56	-185,513,996.27
b1) Protección Ambiental	0.00	0.00	0.00	0.00	0.00	0.00
b2) Vivienda y Servicios a la Comunidad	0.00	0.00	0.00	0.00	0.00	0.00
b3) Salud	0.00	0.00	0.00	0.00	0.00	0.00
b4) Recreación, Cultura y Otras Manifestaciones Sociales	0.00	0.00	0.00	0.00	0.00	0.00
b5) Educación	1,918,186,979.82	94,885,259.38	2,013,072,239.20	2,198,586,235.47	1,644,273,710.56	-185,513,996.27
b6) Protección Social	0.00	0.00	0.00	0.00	0.00	0.00
b7) Otros Asuntos Sociales	0.00	0.00	0.00	0.00	0.00	0.00
C. Desarrollo Económico (C=c1+c2+c3+c4+c5+c6+c7+c8+c9)	0.00	0.00	0.00	0.00	0.00	0.00
c1) Asuntos Económicos, Comerciales y Laborales en General	0.00	0.00	0.00	0.00	0.00	0.00
c2) Agropecuaria, Silvicultura, Pesca y Caza	0.00	0.00	0.00	0.00	0.00	0.00
c3) Combustibles y Energía	0.00	0.00	0.00	0.00	0.00	0.00
c4) Minería, Manufacturas y Construcción	0.00	0.00	0.00	0.00	0.00	0.00
c5) Transporte	0.00	0.00	0.00	0.00	0.00	0.00
c6) Comunicaciones	0.00	0.00	0.00	0.00	0.00	0.00
c7) Turismo	0.00	0.00	0.00	0.00	0.00	0.00
c8) Ciencia, Tecnología e Innovación	0.00	0.00	0.00	0.00	0.00	0.00
c9) Otras Industrias y Otros Asuntos Económicos	0.00	0.00	0.00	0.00	0.00	0.00

UNIVERSIDAD AUTONOMA DE NAYARIT (a)
 Estado Analítico del Ejercicio del Presupuesto de Egresos Detallado - LDF
 Clasificación Funcional (Finalidad y Función)
 Del 1 de Enero al 31 de Diciembre de 2018 (b)
 (PESOS)

Concepto (c)	Egresos					Subejercicio (e)
	Aprobado (d)	Ampliaciones/ (Reducciones)	Modificado	Devengado	Pagado	
D. Otras No Clasificadas en Funciones Anteriores (D=d1+d2+d3+d4)	0.00	0.00	0.00	0.00	0.00	0.00
d1) Transacciones de la Deuda Publica / Costo Financiero de la Deuda	0.00	0.00	0.00	0.00	0.00	0.00
d2) Transferencias, Participaciones y Aportaciones Entre Diferentes Niveles y Ordenes de Gobierno	0.00	0.00	0.00	0.00	0.00	0.00
d3) Saneamiento del Sistema Financiero	0.00	0.00	0.00	0.00	0.00	0.00
d4) Adeudos de Ejercicios Fiscales Anteriores	0.00	0.00	0.00	0.00	0.00	0.00
III. Total de Egresos (III = I + II)	2,022,967,989.15	243,318,432.13	2,266,286,421.28	2,511,553,894.79	1,957,046,894.09	-245,267,473.51

M.C. JORGE IGNACIO PENA GONZALEZ
 RECTOR

MTRO. RICARDO GOMEZ ALVAREZ
 DIRECTOR DE EGRESOS

M.I. JUAN FRANCISCO GOMEZ CARDENAS
 SECRETARIO DE FINANZAS Y ADMINISTRACIÓN

MTRO. JUAN CARLOS MARISCAL HARO
 DIRECTOR DE INGRESOS

UNIVERSIDAD AUTÓNOMA DE NAYARIT (a)
 Estado Analítico del Ejercicio del Presupuesto de Egresos Detallado - LDF
 Clasificación de Servicios Personales por Categoría
 Del 1 de Enero al 31 de Diciembre de 2018 (b)
 (PESOS)

Concepto (c)	Egresos					Subejercicio (e)
	Aprobado (d)	Ampliaciones/ (Reducciones)	Modificado	Devengado	Pagado	
I. Gasto No Etiquetado (I=A+B+C+D+E+F)	3,755,095.44	102,548,601.92	106,303,697.36	135,844,065.25	135,844,065.25	-29,540,367.89
A. Personal Administrativo y de Servicio Público	3,755,095.44	102,548,601.92	106,303,697.36	119,323,478.40	119,323,478.40	-13,019,781.04
B. Magisterio	0.00	0.00	0.00	16,520,586.85	16,520,586.85	-16,520,586.85
C. Servicios de Salud (C=c1+c2)	0.00	0.00	0.00	0.00	0.00	0.00
c1) Personal Administrativo	0.00	0.00	0.00	0.00	0.00	0.00
c2) Personal Médico, Paramédico y afin	0.00	0.00	0.00	0.00	0.00	0.00
D. Seguridad Pública			0.00	0.00	0.00	0.00
E. Gastos asociados a la implementación de nuevas leyes federales o reformas a las mismas (E = e1 + e2)	0.00	0.00	0.00	0.00	0.00	0.00
e1) Nombre del Programa o Ley 1	0.00	0.00	0.00	0.00	0.00	0.00
e2) Nombre del Programa o Ley 2	0.00	0.00	0.00	0.00	0.00	0.00
F. Sentencias laborales definitivas	0.00	0.00	0.00	0.00	0.00	0.00
II. Gasto Etiquetado (II=A+B+C+D+E+F)	1,751,452,427.75	-434,423,881.72	1,317,028,546.03	1,593,613,334.86	1,080,821,296.66	-276,584,788.83
A. Personal Administrativo y de Servicio Público	1,058,359,600.51	-434,423,881.72	623,935,718.79	917,041,094.55	404,249,056.27	-293,105,375.76
B. Magisterio	693,092,827.24	0.00	693,092,827.24	676,572,240.31	676,572,240.39	16,520,586.93
C. Servicios de Salud (C=c1+c2)	0.00	0.00	0.00	0.00	0.00	0.00
c1) Personal Administrativo	0.00	0.00	0.00	0.00	0.00	0.00
c2) Personal Médico, Paramédico y afin	0.00	0.00	0.00	0.00	0.00	0.00
D. Seguridad Pública	0.00	0.00	0.00	0.00	0.00	0.00
E. Gastos asociados a la implementación de nuevas leyes federales o reformas a las mismas (E = e1 + e2)	0.00	0.00	0.00	0.00	0.00	0.00
e1) Nombre del Programa o Ley 1	0.00	0.00	0.00	0.00	0.00	0.00
e2) Nombre del Programa o Ley 2	0.00	0.00	0.00	0.00	0.00	0.00
F. Sentencias laborales definitivas	0.00	0.00	0.00	0.00	0.00	0.00
III. Total del Gasto en Servicios Personales (III = I + II)	1,755,207,523.19	-331,875,279.80	1,423,332,243.39	1,729,457,400.11	1,216,665,361.91	-306,125,156.72

M.C. JORGE IGNACIO PEÑA GONZÁLEZ
 RECTOR

M.I. JUAN FRANCISCO GÓMEZ CARDENAS
 SECRETARIO DE FINANZAS Y ADMINISTRACIÓN

MTRO. RICARDO GÓMEZ ALVAREZ
 DIRECTOR DE EGRESOS


MTRO. JUAN CARLOS MARISCAL HARO
 DIRECTOR DE INGRESOS


UNIVERSIDAD AUTÓNOMA DE NAYARIT
 Geta de Cumplimiento de la Ley de Disciplina Financiera de las Entidades Federativas y Municipios
 Del 1 de enero al 31 de diciembre de 2018

Indicadores de Observancia (c)	Implementación			Resultado		Fundamento (h)	Comentarios (i)
	SI	NO	Fecha estimada de cumplimiento (e)	Monto o valor (f)	Unidad (pesos/porcentaje) (g)		
	Mecanismo de Verificación (d)						
INDICADORES PRESUPUESTARIOS							
A. INDICADORES CUANTITATIVOS							
1 Balance Presupuestario Sostenible (l)							
a. Propuesto	SI	Iniciativa de Ley de Ingresos y Proyecto de Presupuesto de Egresos		160,812,411.45	pesos	Art. 6 y 19 de la LDF	
b. Aprobado	SI	Ley de Ingresos y Presupuesto de Egresos		160,812,411.45	pesos	Art. 6 y 19 de la LDF	
c. Ejercido	SI	Cuenta Pública / Formato 4 LDF		229,760,379.34	pesos	Art. 6 y 19 de la LDF	
2 Balance Presupuestario de Recursos Disponibles Sostenible (k)							
a. Propuesto	SI	Iniciativa de Ley de Ingresos y Proyecto de Presupuesto de Egresos		105,830,983.37	pesos	Art. 6 y 19 de la LDF	
b. Aprobado	SI	Ley de Ingresos y Presupuesto de Egresos		105,830,983.37	pesos	Art. 6 y 19 de la LDF	
c. Ejercido	SI	Cuenta Pública / Formato 4 LDF		1,142,586.18	pesos	Art. 6 y 19 de la LDF	
3 Financiamiento Neto dentro del Techo de Financiamiento Neto (j)							
a. Propuesto	NA	Iniciativa de Ley de Ingresos		N/A	pesos	Art. 6, 19 y 46 de la LDF	
b. Aprobado	NA	Ley de Ingresos		N/A	pesos	Art. 6, 19 y 46 de la LDF	
c. Ejercido	NA	Cuenta Pública / Formato 4 LDF		N/A	pesos	Art. 6, 19 y 46 de la LDF	
4 Recursos destinados a la atención de desastres naturales							
a. Asignación al fideicomiso para desastres naturales (m)							
a.1 Aprobado	NA	Reporte Trím. Formato 6 a)		N/A	pesos	Art. 9 de la LDF	
a.2 Pagado	NA	Cuenta Pública / Formato 6 a)		N/A	pesos	Art. 9 de la LDF	
b. Aportación promedio realizada por la Entidad Federativa durante los 5 ejercicios previos, para infraestructura dañada por desastres naturales (n)	NA	Autorizaciones de recursos aprobados por el FONDEN		N/A	pesos	Art. 9 de la LDF	
c. Saldo del fideicomiso para desastres naturales (o)	NA	Cuenta Pública / Auxiliar de Cuentas		N/A	pesos	Art. 9 de la LDF	
d. Costo promedio de los últimos 5 ejercicios de la reconstrucción de infraestructura dañada por desastres naturales (p)	NA	Autorizaciones de recursos aprobados por el FONDEN		N/A	pesos	Art. 9 de la LDF	
5 Techo para servicios personales (q)							
a. Asignación en el Presupuesto de Egresos	SI	Reporte Trím. Formato 6 d)		1,423,332,243.39	pesos	Art. 10 y 21 de la LDF	
b. Ejercido	SI	Reporte Trím. Formato 6 d)		1,216,665,361.91	pesos	Art. 13 fracc. V y 21 de la LDF	
6 Previsiones de gasto para compromisos de pago derivados de APPs (r)							
a. Asignación en el Presupuesto de Egresos	NA	Presupuesto de Egresos		N/A	pesos	Art. 11 y 21 de la LDF	
7 Techo de ADEFAS para el ejercicio fiscal (s)							
a. Propuesto	NA	Proyecto de Presupuesto de Egresos		N/A	pesos	Art. 12 y 20 de la LDF	
b. Aprobado	NA	Reporte Trím. Formato 6 a)		N/A	pesos	Art. 12 y 20 de la LDF	
c. Ejercido	NA	Cuenta Pública / Formato 6 a)		N/A	pesos	Art. 12 y 20 de la LDF	
B. INDICADORES CUALITATIVOS							
1 Iniciativa de Ley de Ingresos y Proyecto de Presupuesto de Egresos							
a. Objetivos anuales, estrategias y metas para el ejercicio fiscal (t)	NA	Iniciativa de Ley de Ingresos y Proyecto de Presupuesto de Egresos				Art. 5 y 18 de la LDF	
b. Proyecciones de ejercicios posteriores (u)	NA	Iniciativa de Ley de Ingresos y Proyecto de Presupuesto de Egresos / Formatos 7 a) y b)				Art. 5 y 18 de la LDF	
c. Descripción de riesgos relevantes y propuestas de acción para enfrentarlos (v)	NA	Iniciativa de Ley de Ingresos y Proyecto de Presupuesto de Egresos				Art. 5 y 18 de la LDF	
d. Resultados de ejercicios fiscales anteriores y el ejercicio fiscal en cuestión (w)	NA	Iniciativa de Ley de Ingresos y Proyecto de Presupuesto de Egresos / Formatos 7 c) y d)				Art. 5 y 18 de la LDF	
e. Estudio actuarial de las pensiones de sus trabajadores (x)	NA	Proyecto de Presupuesto de Egresos / Formato 8				Art. 5 y 18 de la LDF	
2 Balance Presupuestario de Recursos Disponibles, en caso de ser negativo							
a. Razones excepcionales que justifican el Balance Presupuestario de Recursos Disponibles negativo (y)	NA	Iniciativa de Ley de Ingresos o Proyecto de Presupuesto de Egresos				Art. 6 y 19 de la LDF	
b. Fuente de recursos para cubrir el Balance Presupuestario de Recursos Disponibles negativo (z)	NA	Iniciativa de Ley de Ingresos o Proyecto de Presupuesto de Egresos				Art. 6 y 19 de la LDF	
c. Número de ejercicios fiscales y acciones necesarias para cubrir el Balance Presupuestario de Recursos Disponibles negativo (aa)	NA	Iniciativa de Ley de Ingresos o Proyecto de Presupuesto de Egresos				Art. 6 y 19 de la LDF	
d. Informes Trimestrales sobre el avance de las acciones para recuperar el Balance Presupuestario de Recursos Disponibles (ab)	NA	Reporte Trím. y Cuenta Pública				Art. 6 y 19 de la LDF	
3 Personal							
a. Remuneraciones de los servidores públicos (ac)	SI	Proyecto de Presupuesto				Art. 10 y 21 de la LDF	
b. Previsiones salariales y económicas para cubrir incrementos salariales, creación de plazas y otros (ad)	SI	Proyecto de Presupuesto				Art. 10 y 21 de la LDF	
INDICADORES DEL EJERCICIO PRESUPUESTARIO							
A. INDICADORES CUANTITATIVOS							
1 Ingresos Excedentes derivados de Ingresos de Libre Disposición							
a. Monto de Ingresos Excedentes derivados de ILD (ae)	NA	Cuenta Pública / Formato 5		103,303,771.03	pesos	Art. 14 y 21 de la LDF	
b. Monto de Ingresos Excedentes derivados de ILD destinados al fin del A.14, fracción I de la LDF (af)	NA	Cuenta Pública			pesos	Art. 14 y 21 de la LDF	
c. Monto de Ingresos Excedentes derivados de ILD destinados al fin del A.14, fracción II, a) de la LDF (ag)	NA	Cuenta Pública			pesos	Art. 14 y 21 de la LDF	
d. Monto de Ingresos Excedentes derivados de ILD destinados al fin del A.14, fracción II, b) de la LDF (ah)	NA	Cuenta Pública			pesos	Art. 14 y 21 de la LDF	
e. Monto de Ingresos Excedentes derivados de ILD destinados al fin del artículo noveno transitorio de la LDF (ai)	NA				pesos	Art. Noveno Transitorio de la LDF	

UNIVERSIDAD AUTÓNOMA DE MAYA
 Guía de Cumplimiento de la Ley de Disciplina Financiera de las Entidades Federativas y Municipios
 Del 1 de enero al 31 de diciembre de 2018

Indicadores de Observancia (c)	Implementación		Resultado		Fundamento (h)	Comentarios (i)
	SI	NO	Monio o valor (f)	Unidad (pesos/porcentaje) (g)		
	Mecanismo de Verificación (d)	Fecha estimada de cumplimiento (e)				
INDICADORES PRESUPUESTARIOS						
B. INDICADORES CUALITATIVOS						
1	NA	Página de internet de la Secretaría de Finanzas o Tesorería Municipal				Art. 13 frac. III y 21 de la LDF
2	NA	Página de internet de la Secretaría de Finanzas o Tesorería Municipal				Art. 13 frac. III y 21 de la LDF
3	NA	Página de internet de la Secretaría de Finanzas o Tesorería Municipal				Art. 13 frac. VII y 21 de la LDF
INDICADORES DE DEUDA PÚBLICA						
A. INDICADORES CUANTITATIVOS						
1 Obligaciones a Corto Plazo						
a. Límite de Obligaciones a Corto Plazo (mm)	NA				pesos	Art. 30 frac. I de la LDF
b. Obligaciones a Corto Plazo (nn)	NA				pesos	Art. 30 frac. I de la LDF


 M.C. JORGE IGNACIO PEÑA GONZÁLEZ
 RECTOR


 MTRC. RICARDO GÓMEZ ALVAREZ
 DIRECTOR DE EGRESOS


 M.I. JUAN FRANCISCO GÓMEZ CÁRDENAS
 SECRETARIO DE FINANZAS Y ADMINISTRACIÓN


 MTRC. JUAN CARLOS MARISCAL HARO
 DIRECTOR DE INGRESOS