



Tepic, Nayarit; abril 09 de 2019
Oficio No. RUAN/429/2019

Asunto: Remisión Informes.

**DRA. CARMEN ENEDINA RODRIGUEZ ARMENTA.
DIRECTORA GENERAL DE EDUCACION SUPERIOR UNIVERSITARIA.
SECRETARÍA DE EDUCACIÓN PÚBLICA.
PRESENTE.**

Por medio del presente y en atención a lo establecido en el Artículo 38 del Presupuesto de Egresos de la Federación para el Ejercicio Fiscal 2019, me permito enviar a usted la información correspondiente al Primer Trimestre del ejercicio fiscal 2019, en los términos establecidos para tal fin; detallados de la siguiente manera:

- I. Los programas a los que se destinen los recursos y el cumplimiento de las metas correspondientes;
- II. El costo de la nómina de personal docente, no docente, administrativo y manual identificando las distintas categorías y los tabuladores de las remuneraciones de puestos, responsabilidad laboral y su lugar de ubicación;
- III. Desglose del gasto corriente destinado a su operación
- IV. Los estados de situación financiera, así como el de origen y aplicación de recursos públicos Federales y,
- V. Información sobre matrícula de inicio y fin de cada ciclo escolar

Se anexa al presente los formatos que contienen la información citada anteriormente, así mismo el CD con la misma información.

Sin más por el momento, me despido de usted quedando a sus órdenes para cualquier comentario al respecto.

SUBSECRETARÍA DE EDUCACIÓN SUPERIOR
 10 ABR 2019
 HORA: 17:45 Horca
 RECIBIDO
 Copias de C...

S.E.P.
 SUBSECRETARÍA DE EDUCACIÓN SUPERIOR
 RECIBIDO
 10 ABR 2019
 DIRECCIÓN GENERAL DE EDUCACIÓN SUPERIOR UNIVERSITARIA
 CON UN CD

ATENTAMENTE
"POR LO NUESTRO A LO UNIVERSAL"
M.C. JORGE IGNACIO PEÑA GÓNZALEZ
RECTOR



UNIVERSIDAD AUTÓNOMA DE NAYARIT
 RECTORÍA

c.c.p.. Dr. Francisco Luciano Concheiro Bórquez. - Subsecretario de Educación Superior.
 c.c.p. M.I. Juan Francisco Gómez Cárdenas. - Secretario de Finanzas y Administración de la UAN.
 c.c.p. Archivo.

RECURSOS FEDERALES QUE RECIBEN UNIVERSIDADES E INSTITUCIONES DE EDUCACIÓN MEDIA SUPERIOR Y SUPERIOR
Costo de la plantilla de personal
En términos del artículo 38, fracción II del Decreto de Presupuesto de Egresos de la Federación para el Ejercicio Fiscal 2019
La información presentada es acumulada al periodo que se reporta
Periodo de Enero - Marzo / 2019

Fracción II										PRIMER TRIMESTRE 2019				
Estructura de la Plantilla														
Universidad / Institución	Categoría	Tipo de personal	Costo unitario bruto (pesos)			Número de plazas			Responsabilidad laboral	Ubicación	Costo total de la plantilla (Pesos)			
			Enero	Febrero	Marzo	Enero	Febrero	Marzo			Enero	Febrero	Marzo	Acumulado Enero-Marzo
U. A. de Nayarit	Administrativo	Administrativo	19,444	19,161	18,934	1,417	1,408	1,416		Nayarit	27,551,953	26,978,334	26,811,149	81,341,436
√√√	Auxiliar Administrativos	Administrativo	20,864	19,731	19,448	1,034	1,005	1,081		Nayarit	21,366,527	19,830,156	21,022,831	62,219,514
√√√	Especializado Técnico	Administrativo	21,221	21,198	21,006	506	507	511		Nayarit	10,737,751	10,747,284	10,734,070	32,219,105
√√√	Manual	Administrativo	19,300	18,496	18,391	514	509	522		Nayarit	9,919,975	9,414,474	9,599,908	28,934,356
√√√	Mandos Medios y Superiores	Directivo	20,151	19,578	19,157	306	297	303		Nayarit	6,186,210	5,814,639	5,804,601	17,785,449
√√√	H.S.M.*	Docente	397	440	383	24,670	25,030	25,502		Nayarit	9,787,576	11,011,949	9,764,461	30,563,985
√√√	Investigador	Docente	56,401	59,386	51,330	41	39	40		Nayarit	2,312,453	2,316,045	2,053,211	6,681,708
√√√	M.T.	Docente	23,933	24,088	20,792	19	19	19		Nayarit	454,725	457,665	395,046	1,307,436
√√√	T.C.	Docente	44,995	46,024	41,053	925	917	915		Nayarit	41,620,803	42,203,741	37,563,831	121,388,375
											129,917,971.45	128,774,286.25	123,749,107.29	382,441,365.00
											1er. TRIMESTRE DE ENERO A MARZO DE 2019 (MILES PESOS)			382,441.37
											ACUMULADO A MARZO 2019			382,441.37

CA

DESTINO DE LOS RECURSOS FEDERALES QUE RECIBEN UNIVERSIDADES E INSTITUCIONES DE EDUCACIÓN MEDIA SUPERIOR Y SUPERIOR

En términos del artículo 38, fracción III, del Decreto de Presupuesto de Egresos de la Federación para el Ejercicio Fiscal 2019

Desglose del gasto corriente de operación

La información presentada es acumulada al periodo que se reporta

Enero - Marzo 2019

		Fracción III									PRIMER TRIMESTRE 2019		
Universidad / Institución	Programa	Materiales y Suministros			Servicios Generales			Otros			ACUMULADO A MARZO 2019		
		ENERO	FEBRERO	MARZO	ENERO	FEBRERO	MARZO	ENERO	FEBRERO	MARZO	Enero	Enero-Febrero	Enero-Marzo
U. A. de Nayarit	SUBSIDIOS FEDERALES PARA ORGANISMOS DESCENTRALIZADOS ESTATALES U006	437,778.54	437,778.54	437,778.54	5,162,138.62	5,162,138.62	5,162,138.62	30,881,627.84	30,881,627.84	30,881,627.84	36,481,545.00	72,963,090.00	109,444,635.00
√√√	CARRERA DOCENTE U040							0.00	0.00	0.00	0.00	0.00	0.00
√√√	APOYOS A CENTROS Y ORGANIZACIONES DE EDUCACIÓN U080							0.00	0.00	0.00	0.00	0.00	0.00
√√√	100 UNIVERSIDADES BENITO JUÁREZ U083							0.00	0.00	0.00	0.00	0.00	0.00
√√√	PROGRAMA PARA EL DESARROLLO PROFESIONAL DOCENTE (PRODEP) S247							0.00	0.00	0.00	0.00	0.00	0.00
√√√	PROGRAMA FORTALECIMIENTO DE LA CALIDAD EDUCATIVA (PFCE) S267							0.00	0.00	0.00	0.00	0.00	0.00
√√√	AAA							0.00	0.00	0.00	0.00	0.00	0.00
√√√	BBB							0.00	0.00	0.00	0.00	0.00	0.00
	SUMA DEL MES	<u>437,778.54</u>	<u>437,778.54</u>	<u>437,778.54</u>	<u>5,162,138.62</u>	<u>5,162,138.62</u>	<u>5,162,138.62</u>	<u>30,881,627.84</u>	<u>30,881,627.84</u>	<u>30,881,627.84</u>	<u>36,481,545.00</u>	<u>72,963,090.00</u>	<u>109,444,635.00</u>
	SUMAS ACUMULADAS	437,778.54	875,557.08	1,313,335.62	6,475,474.24	11,637,612.86	16,799,751.47	47,681,379.32	78,563,007.16	109,444,635.00	36,481,545.00	72,963,090.00	109,444,635.00
	ACUMULADO DEL TRIMESTRE			1,313,335.62			15,486,415.85			92,644,883.53			109,444,635.00

OK

Y

D



UNIVERSIDAD AUTONOMA DE NAYARIT
ESTADO DE NAYARIT
Estado de Situación Financiera
Al 31/mar./2019

Usr: Ilse
 Rep: rptEstadoSituacionFinanciera

Fecha y | 08/abr./2019
 hora de Impresión | 08:06 p. m.

ACTIVO	2019	2018	PASIVO	2019	2018
<u>ACTIVO CIRCULANTE</u>	<u>\$520,951,775.91</u>	<u>\$485,143,185.99</u>	<u>PASIVO CIRCULANTE</u>	<u>\$1,447,366,858.42</u>	<u>\$1,590,176,247.49</u>
EFFECTIVO Y EQUIVALENTES	\$136,401,319.69	\$132,615,485.34	CUENTAS POR PAGAR A CORTO PLAZO	\$1,156,598,207.82	\$1,281,550,453.89
DERECHOS A RECIBIR EFECTIVO O EQUIVALENTES	\$351,451,776.26	\$319,675,191.56	DOCUMENTOS POR PAGAR A CORTO PLAZO	\$290,768,650.60	\$308,625,793.60
DERECHOS A RECIBIR BIENES O SERVICIOS	\$32,938,172.45	\$32,692,001.58	PORCIÓN A CORTO PLAZO DE LA DEUDA PÚBLICA A LA	\$0.00	\$0.00
INVENTARIOS	\$0.00	\$0.00	TÍTULOS Y VALORES A CORTO PLAZO	\$0.00	\$0.00
ALMACENES	\$160,507.51	\$160,507.51	PASIVOS DIFERIDOS A CORTO PLAZO	\$0.00	\$0.00
ESTIMACIÓN POR PÉRDIDA O DETERIORO DE ACTIVOS	\$0.00	\$0.00	FONDOS Y BIENES DE TERCEROS EN GARANTÍA Y/O AL	\$0.00	\$0.00
OTROS ACTIVOS CIRCULANTES	\$0.00	\$0.00	PROVISIONES A CORTO PLAZO	\$0.00	\$0.00
Total de Activos Circulantes	\$520,951,775.91	\$485,143,185.99	OTROS PASIVOS A CORTO PLAZO	\$0.00	\$0.00
<u>ACTIVO NO CIRCULANTE</u>	<u>\$543,891,728.52</u>	<u>\$533,513,641.89</u>	Total de Pasivos Circulantes	\$1,447,366,858.42	\$1,590,176,247.49
INVERSIONES FINANCIERAS A LARGO PLAZO	\$0.00	\$0.00	<u>PASIVO NO CIRCULANTE</u>	<u>\$26,997,407.70</u>	<u>\$37,497,407.70</u>
DERECHOS A RECIBIR EFECTIVO O EQUIVALENTES A L	\$153,918.84	\$153,918.84	CUENTAS POR PAGAR A LARGO PLAZO	\$0.00	\$0.00
BIENES INMUEBLES, INFRAESTRUCTURA Y CONSTRUCC	\$99,970,685.00	\$93,283,684.00	DOCUMENTOS POR PAGAR A LARGO PLAZO	\$26,997,407.70	\$37,497,407.70
BIENES MUEBLES	\$453,530,364.80	\$449,845,279.17	DEUDA PÚBLICA A LARGO PLAZO	\$0.00	\$0.00
ACTIVOS INTANGIBLES	\$13,701,680.04	\$13,695,680.04	PASIVOS DIFERIDOS A LARGO PLAZO	\$0.00	\$0.00
DEPRECIACIÓN, DETERIORO Y AMORTIZACIÓN ACUMU	-\$23,464,920.16	-\$23,464,920.16	FONDOS Y BIENES DE TERCEROS EN GARANTÍA Y/O AL	\$0.00	\$0.00
ACTIVOS DIFERIDOS	\$0.00	\$0.00	PROVISIONES A LARGO PLAZO	\$0.00	\$0.00
ESTIMACIÓN POR PÉRDIDA O DETERIORO DE ACTIVOS	\$0.00	\$0.00	Total de Pasivos No Circulantes	\$26,997,407.70	\$37,497,407.70
OTROS ACTIVOS NO CIRCULANTES	\$0.00	\$0.00	Total de Pasivos	\$1,474,364,266.12	\$1,627,673,655.19
Total de Activos No Circulantes	\$543,891,728.52	\$533,513,641.89	HACIENDA PÚBLICA/ PATRIMONIO		
Total de Activos	\$1,064,843,504.43	\$1,018,656,827.88	<u>HACIENDA PÚBLICA/PATRIMONIO CONTRIBUIDO</u>	<u>\$409,837,815.07</u>	<u>\$409,837,815.07</u>
			APORTACIONES	\$409,837,815.07	\$409,837,815.07
			DONACIONES DE CAPITAL	\$0.00	\$0.00
			ACTUALIZACIÓN DE LA HACIENDA PÚBLICA/PATRIMONI	\$0.00	\$0.00
			<u>HACIENDA PÚBLICA /PATRIMONIO GENERADO</u>	<u>-\$819,358,576.76</u>	<u>-\$1,018,854,642.38</u>
			RESULTADOS DEL EJERCICIO (AHORRO/ DESAHORRO)	\$199,790,342.96	-\$309,508,489.22
			RESULTADOS DE EJERCICIOS ANTERIORES	-\$1,019,170,761.11	-\$709,367,994.57
			REVALÚOS	\$0.00	\$0.00
			RESERVAS	\$0.00	\$0.00
			RECTIFICACIONES DE RESULTADOS DE EJERCICIOS AI	\$21,841.41	\$21,841.41
			<u>EXCESO O INSUFICIENCIA EN LA ACTUALIZACIÓN DE LA H/</u>	<u>\$0.00</u>	<u>\$0.00</u>
			RESULTADO POR POSICIÓN MONETARIA	\$0.00	\$0.00
			RESULTADO POR TENENCIA DE ACTIVOS NO MONETA	\$0.00	\$0.00



Usu: lise
Rep: rptEstadoSituacionFinanciera

UNIVERSIDAD AUTONOMA DE NAYARIT
ESTADO DE NAYARIT
Estado de Situación Financiera
Al 31/mar./2019


Fecha y hora de Impresión | 08/abr./2019
08:06 p. m.

	<u>2019</u>	<u>2018</u>
Total Hacienda Pública/Patrimonio	<u>-\$409,520,761.69</u>	<u>-\$609,016,827.31</u>
Total de Pasivo y Hacienda Pública/Patrimonio	<u>\$1,064,843,504.43</u>	<u>\$1,018,656,827.88</u>

"Bajo protesta de decir verdad declaramos que los Estados Financieros y sus notas, son razonablemente correctos y son responsabilidad del emisor".


M.C. JORGE IGNACIO PEÑA GONZALEZ
RECTOR

MTRO. RICARDO GOMEZ ALVAREZ
DIRECTOR DE EGRESOS


M.I. JUAN FRANCISCO GOMEZ CARDENAS
SRIO. DE FINANZAS Y ADMINISTRACION

MTRO. JUAN CARLOS MARISCAL HARO
DIRECTOR DE INGRESOS



UNIVERSIDAD AUTONOMA DE NAYARIT
ESTADO DE NAYARIT
Estado Analítico del Activo
Del 01/ene./2019 al 31/mar./2019

Usu: Ilse
Rep: rptEstadoAnaliticoDeActivosYPasivos_R

Fecha y hora de Impresión | 09/abr./2019
11:19 a. m.

Concepto	Saldo Inicial 1	Cargos del periodo 2	Abonos del periodo 3	Saldo Final 4(1+2-3)	Variación del Periodo (4-1)
ACTIVO	<u>\$1,018,656,827.88</u>	<u>\$2,558,657,922.70</u>	<u>\$2,512,471,246.15</u>	<u>\$1,064,843,504.43</u>	<u>\$46,186,676.55</u>
ACTIVO CIRCULANTE	\$485,143,185.99	\$2,548,133,731.55	\$2,512,325,141.63	\$520,951,775.91	\$35,808,589.92
EFFECTIVO Y EQUIVALENTES	\$132,615,485.34	\$1,900,703,612.19	\$1,896,917,777.84	\$136,401,319.69	\$3,785,834.35
DERECHOS A RECIBIR EFECTIVO O EQUIVALENTES	\$319,675,191.56	\$647,182,951.71	\$615,406,367.01	\$351,451,776.26	\$31,776,584.70
DERECHOS A RECIBIR BIENES O SERVICIOS	\$32,692,001.58	\$247,167.65	\$996.78	\$32,938,172.45	\$246,170.87
INVENTARIOS	\$0.00	\$0.00	\$0.00	\$0.00	\$0.00
ALMACENES	\$160,507.51	\$0.00	\$0.00	\$160,507.51	\$0.00
ESTIMACIÓN POR PÉRDIDA O DETERIORO DE ACTIVOS CIRCULANTES	\$0.00	\$0.00	\$0.00	\$0.00	\$0.00
OTROS ACTIVOS CIRCULANTES	\$0.00	\$0.00	\$0.00	\$0.00	\$0.00
ACTIVO NO CIRCULANTE	<u>\$533,513,641.89</u>	<u>\$10,524,191.15</u>	<u>\$146,104.52</u>	<u>\$543,891,728.52</u>	<u>\$10,378,086.63</u>
INVERSIONES FINANCIERAS A LARGO PLAZO	\$0.00	\$0.00	\$0.00	\$0.00	\$0.00
DERECHOS A RECIBIR EFECTIVO O EQUIVALENTES A LARGO PLAZO	\$153,918.84	\$0.00	\$0.00	\$153,918.84	\$0.00
BIENES INMUEBLES, INFRAESTRUCTURA Y CONSTRUCCIONES EN PROCESO	\$93,283,684.00	\$6,817,448.17	\$130,447.17	\$99,970,685.00	\$6,687,001.00
BIENES MUEBLES	\$449,845,279.17	\$3,700,742.98	\$15,657.35	\$453,530,364.80	\$3,685,085.63
ACTIVOS INTANGIBLES	\$13,695,680.04	\$6,000.00	\$0.00	\$13,701,680.04	\$6,000.00
DEPRECIACIÓN, DETERIORO Y AMORTIZACIÓN ACUMULADA DE BIENES	-\$23,464,920.16	\$0.00	\$0.00	-\$23,464,920.16	\$0.00
ACTIVOS DIFERIDOS	\$0.00	\$0.00	\$0.00	\$0.00	\$0.00
ESTIMACIÓN POR PÉRDIDA O DETERIORO DE ACTIVOS NO CIRCULANTES	\$0.00	\$0.00	\$0.00	\$0.00	\$0.00
OTROS ACTIVOS NO CIRCULANTES	\$0.00	\$0.00	\$0.00	\$0.00	\$0.00




UNIVERSIDAD AUTONOMA DE NAYARIT
ESTADO DE NAYARIT
Estado Analítico del Activo
Del 01/ene./2019 al 31/mar./2019


Usu: Ilse
Rep: rptEstadoAnaliticoDeActivosYPasivos_R

Fecha y hora de Impresión | 09/abr./2019
11:19 a. m.

Concepto	Saldo Inicial 1	Cargos del periodo 2	Abonos del periodo 3	Saldo Final 4(1+2-3)	Variación del Periodo (4-1)
----------	--------------------	----------------------------	----------------------------	-------------------------	-----------------------------------

"Bajo protesta de decir verdad declaramos que los Estados Financieros y sus notas, son razonablemente correctos y son responsabilidad del emisor".



M.C. JORGE IGNACIO PENA GONZALEZ
RECTOR


MTRO. RICARDO GÓMEZ ALVAREZ
DIRECTOR DE EGRESOS



M.I. JUAN FRANCISCO GÓMEZ CARDENAS
SRIO. DE FINANZAS Y ADMINISTRACION


MTRO. JUAN CARLOS MARISCAL HARO
DIRECTOR DE INGRESOS



Usr: Ilse
Rep: rptEstadoAnaliticoDeudaYPasivos

UNIVERSIDAD AUTONOMA DE NAYARIT
ESTADO DE NAYARIT
Estado Analítico de la Deuda y Otros Pasivos
Del 01/ene./2019 Al 31/mar./2019

Fecha y hora de Impresión | 09/abr./2019
11:01 a. m.

Denominación de las Deudas	Moneda de Contratación	Institución o País Acreedor	Saldo Inicial del Periodo	Saldo Final del Periodo
DEUDA PÚBLICA				
Corto Plazo				
Deuda Interna				
Instituciones de Crédito	Peso	México	\$0.00	\$0.00
Títulos y Valores	Peso	México	\$0.00	\$0.00
Arrendamientos Financieros	Peso	México	\$0.00	\$0.00
Deuda Externa				
Organismos Financieros Internacionales	Peso	México	\$0.00	\$0.00
Deuda Bilateral	Peso	México	\$0.00	\$0.00
Títulos y Valores	Peso	México	\$0.00	\$0.00
Arrendamientos Financieros	Peso	México	\$0.00	\$0.00
Subtotal Corto Plazo	Peso	México	\$0.00	\$0.00
Largo Plazo				
Deuda Interna				
Instituciones de Crédito	Peso	México	\$0.00	\$0.00
Títulos y Valores	Peso	México	\$0.00	\$0.00
Arrendamientos Financieros	Peso	México	\$0.00	\$0.00
Deuda Externa				
Organismos Financieros Internacionales	Peso	México	\$0.00	\$0.00
Deuda Bilateral	Peso	México	\$0.00	\$0.00
Títulos y Valores	Peso	México	\$0.00	\$0.00
Arrendamientos Financieros	Peso	México	\$0.00	\$0.00
Subtotal Largo Plazo	Peso	México	\$0.00	\$0.00
Otros Pasivos	Peso	México	\$1,627,673,655.19	\$1,474,364,266.12
Total Deuda y Otros Pasivos	Peso	México	\$1,627,673,655.19	\$1,474,364,266.12



UNIVERSIDAD AUTONOMA DE NAYARIT
ESTADO DE NAYARIT
Estado Analítico de la Deuda y Otros Pasivos
Del 01/ene./2019 Al 31/mar./2019


Usu: Ilse
Rep: rptEstadoAnaliticoDeudaYPasivos


Fecha y hora de Impresión | 09/abr./2019
11:01 a. m.

Denominación de las Deudas	Moneda de Contratación	Institución o País Acreedor	Saldo Inicial del Periodo	Saldo Final del Periodo
----------------------------	------------------------	-----------------------------	---------------------------	-------------------------

DEUDA PÚBLICA

"Bajo protesta de decir verdad declaramos que los Estados Financieros y sus notas, son razonablemente correctos y son responsabilidad del emisor".



M.C. JORGE IGNACIO PENA GONZALEZ
RECTOR


MTRO. RICARDO GÓMEZ ALVAREZ
DIRECTOR DE EGRESOS



M.I. JUAN FRANCISCO GÓMEZ CARDENAS
SRIO. DE FINANZAS Y ADMINISTRACION


MTRO. JUAN CARLOS MARISCAL HARO
DIRECTOR DE INGRESOS



UNIVERSIDAD AUTONOMA DE NAYARIT
ESTADO DE NAYARIT
Estado de Origen y Aplicacion de Recursos
Del 01/ene./2019 al 31/mar./2019

Usr: lise
Rep: rptEstadoOrigenAplicacion

Fecha y hora de Impresión | 08/abr./2019 08:09 p. m.

ORIGEN DE LOS RECURSOS

PRODUCTOS	\$307,306.79
INGRESOS POR VENTA DE BIENES Y PRESTACIÓN DE SERVICIOS	\$19,581,970.22
PARTICIPACIONES, APORTACIONES, CONVENIOS, INCENTIVOS Y SUBSIDIOS	\$1,010,028.28
TRANSFERENCIAS, ASIGNACIONES, SUBSIDIOS Y SUBVENCIÓN	\$615,947,302.38
OTROS INGRESOS Y BENEFICIOS VARIOS	\$250,955.26
Disminuciones del Activo	\$639,018,388.47
Incrementos del Pasivo	\$2,198,243,039.41
Incrementos del Patrimonio	-\$607,722,791.18
TOTAL ORIGEN	\$2,866,636,199.63

APLICACIÓN DE LOS RECURSOS

SERVICIOS PERSONALES	\$295,393,679.27
MATERIALES Y SUMINISTROS	\$7,903,128.17
SERVICIOS GENERALES	\$25,198,206.16
AYUDAS SOCIALES	\$2,293,499.48
PENSIONES Y JUBILACIONES	\$104,661,867.37
DONATIVOS	\$1,710,735.00
ESTIMACIONES, DEPRECIACIONES, DETERIOROS, OBSOLETOS Y REVALUACIONES	\$15,657.35
INVERSIÓN PÚBLICA NO CAPITALIZABLE	\$130,447.17
Incrementos del Activo	\$1,567,460,573.21
Disminuciones del Pasivo	\$723,878,773.29
Disminuciones del Patrimonio	\$1,588,313.47
EXISTENCIA EN EFECTIVO Y EQUIVALENTES AL	\$136,884,648.51
TOTAL APLICACION	\$2,867,119,528.45

M.C. JORGE IGNACIO PEÑA GONZALEZ

RECTOR

MTRO. RICARDO GOMEZ ALVAREZ

DIRECTOR DE EGRESOS

M.I. JUAN FRANCISCO GOMEZ CARDENAS

SERVIDOR DE FINANZAS Y ADMINISTRACION

MTRO. JUAN CARLOS MARISCAL HARO

DIRECTOR DE INGRESOS

DESTINO DE LOS RECURSOS FEDERALES QUE RECIBEN UNIVERSIDADES E INSTITUCIONES DE EDUCACIÓN MEDIA SUPERIOR Y SUPERIOR

En términos del artículo 38, fracción III, del Decreto de Presupuesto de Egresos de la Federación para el Ejercicio Fiscal 2019

Información sobre matrícula de inicio y fin de cada ciclo escolar

La información presentada es acumulada al periodo que se reporta

Enero - Marzo 2019

Fracción V

Universidad/ Institución	Ciclo Escolar	Inicio ó Fin	Número de Alumnos	Nivel Educativo (Media Superior o Superior)	Tipo de Servicio o Subsistema	Enero-Marzo
--------------------------	---------------	--------------	-------------------	--	-------------------------------	-------------

Universidad Autónoma de Nayarit

2018-2019

fin

29264

NS 17500
NMS 11764



M.I. JUAN FRANCISCO GÓMEZ
SECRETARIOS DE ADMINISTRACION



M.E.G. ALDO A. ZEA VERDÍN
DIRECTOR DE LA UNIDAD DE



M.C. JORGE IGNACIO PEÑA GONZALEZ
RECTOR