




ACUSE

Tepic, Nayarit; Octubre 08 de 2019
Oficio No. RUAN/1319/2019

Asunto: Remisión Informes.

DRA. CARMEN ENEDINA RODRIGUEZ ARMENTA
DIRECTORA GENERAL DE EDUCACION SUPERIOR UNIVERSITARIA
SECRETARÍA DE EDUCACIÓN PÚBLICA
PRESENTE.



Por medio del presente y en atención a lo establecido en el Artículo 38 del Presupuesto de Egresos de la Federación para el Ejercicio Fiscal 2019, me permito enviar a usted la información correspondiente al Tercer Trimestre del ejercicio fiscal 2019, en los términos establecidos para tal fin; detallados de la siguiente manera:

- I. Los programas a los que se destinen los recursos y el cumplimiento de las metas correspondientes;
- II. El costo de la nómina de personal docente, no docente, administrativo y manual identificando las distintas categorías y los tabuladores de las remuneraciones de puestos, responsabilidad laboral y su lugar de ubicación;

III. Desglose del gasto corriente destinado a su operación

Los estados de situación financiera, así como el de origen y aplicación de recursos públicos Federales y,

Información sobre matrícula de inicio y fin de cada ciclo escolar

Se anexa al presente los formatos que contienen la información citada anteriormente, así mismo el CD con la misma información.

Sin más por el momento, me despido de usted quedando a sus órdenes para cualquier comentario al respecto.



ATENTAMENTE
"POR LO NUESTRO A LO UNIVERSAL"

MTRO. JORGE IGNACIO PEÑA GONZALEZ
RECTOR

UNIVERSIDAD AUTONOMA DE NAYARIT



RECTORIA

c.c.p.- Dr. Francisco Luciano Concheiro Bórquez.- Subsecretario de Educación Superior.

c.c.p.- Mtro. Juan Francisco Gómez Cárdenas.- Secretario de Finanzas y Administración de la UAN.

✓ c.c.p.- Archivo.



Rectoría

Torre de Rectoría, 4to. Piso
Ciudad de la Cultura "Amado Nervo"
C.P. 63000 Tepic; Nayarit



(311) 211-88-01



rector@uan.edu.mx

DESTINO DE LOS RECURSOS FEDERALES QUE RECIBEN UNIVERSIDADES E INSTITUCIONES DE EDUCACIÓN MEDIA SUPERIOR Y SUPERIOR.

En términos del artículo 38, fracción I del Decreto de Presupuesto de Egresos de la Federación para el Ejercicio Fiscal 2019.

Programas y cumplimiento de metas.

La información presentada es acumulada al periodo que se reporta.

Enero - Diciembre 2019.

Fracción I

Nombre de la Universidad	Programas PEF/2019	A M E S U A L E S	PRIMER TRIMESTRE DEL 2019				SEGUNDO TRIMESTRE DEL 2019				TERCER TRIMESTRE DEL 2019				CUARTO TRIMESTRE DEL 2019			
			LOS PROGRAMAS A LOS QUE SE DESTINEN LOS RECURSOS FEDERALES (MILES DE PESOS)			NOTA	LOS PROGRAMAS A LOS QUE SE DESTINEN LOS RECURSOS FEDERALES (MILES DE PESOS)			NOTA	LOS PROGRAMAS A LOS QUE SE DESTINEN LOS RECURSOS FEDERALES (MILES DE PESOS)			NOTA	LOS PROGRAMAS A LOS QUE SE DESTINEN LOS RECURSOS FEDERALES (MILES DE PESOS)			NOTA
			Enero	Febrero	Marzo		Abril	Mayo	Junio		Julio	Agosto	Septiembre		Octubre	Noviembre	Diciembre	
U. A. de Nayarit	SUBSIDIOS FEDERALES PARA ORGANISMOS DESCENTRALIZADOS ESTATALES U006	A	172,316,000.00	358,289,000.00	491,886,000.00		661,300,000.00	800,714,000.00	979,663,000.00		1,108,944,000.00	1,232,358,000.00	1,355,772,000.00		1,355,772,000.00	1,355,772,000.00	1,355,772,000.00	
		R/M	172,316,000.00	185,973,000.00	133,597,000.00		169,414,000.00	139,414,000.00	178,949,000.00		129,281,000.00	123,414,000.00	123,414,000.00		0.00	0.00	0.00	
VVV	CARRERA DOCENTE U040	A	0.00	0.00	0.00		0.00	0.00	0.00		2,884,839.00	2,884,839.00	2,884,839.00		2,884,839.00	2,884,839.00	2,884,839.00	
		R/M	0.00	0.00	0.00		0.00	0.00	0.00		2,884,839.00	0.00	0.00		0.00	0.00	0.00	
VVV	APOYOS A CENTROS Y ORGANIZACIONES DE EDUCACIÓN U080	A	0.00	0.00	0.00		0.00	0.00	0.00		0.00	0.00	0.00		0.00	0.00	0.00	
		R/M	0.00	0.00	0.00		0.00	0.00	0.00		0.00	0.00	0.00		0.00	0.00	0.00	
VVV	100 UNIVERSIDADES BENITO JUÁREZ U083	A	0.00	0.00	0.00		0.00	0.00	0.00		0.00	0.00	0.00		0.00	0.00	0.00	
		R/M	0.00	0.00	0.00		0.00	0.00	0.00		0.00	0.00	0.00		0.00	0.00	0.00	
VVV	PROGRAMA PARA EL DESARROLLO PROFESIONAL DOCENTE (PRODEP) S247	A	0.00	0.00	0.00		0.00	0.00	0.00		0.00	5,933,695.00	5,933,695.00		5,933,695.00	5,933,695.00	5,933,695.00	
		R/M	0.00	0.00	0.00		0.00	0.00	0.00		0.00	5,933,695.00	0.00		0.00	0.00	0.00	
VVV	PROGRAMA FORTALECIMIENTO DE LA CALIDAD EDUCATIVA (PFCE) S267	A	0.00	0.00	0.00		0.00	8,937,571.00	8,937,571.00		8,937,571.00	8,937,571.00	8,937,571.00		8,937,571.00	8,937,571.00	8,937,571.00	
		R/M	0.00	0.00	0.00		0.00	8,937,571.00	0.00		0.00	0.00	0.00		0.00	0.00	0.00	
VVV	PROGRAMA DE APOYO AL DESARROLLO DE LA EDUCACIÓN SUPERIOR (PADES) U080	A	0.00	0.00	0.00		0.00	0.00	0.00		0.00	0.00	1,127,925.00		1,127,925.00	1,127,925.00	1,127,925.00	
		R/M	0.00	0.00	0.00		0.00	0.00	0.00		0.00	0.00	1,127,925.00		0.00	0.00	0.00	
VVV	BBB	A	0.00	0.00	0.00		0.00	0.00	0.00		0.00	0.00	0.00		0.00	0.00	0.00	
		R/M	0.00	0.00	0.00		0.00	0.00	0.00		0.00	0.00	0.00		0.00	0.00	0.00	
SUMA DEL MES			172,316,000.00	185,973,000.00	133,597,000.00		169,414,000.00	148,351,571.00	178,949,000.00		132,165,839.00	129,347,695.00	124,541,925.00		0.00	0.00	0.00	
SUMAS ACUMULADAS			172,316,000.00	358,289,000.00	491,886,000.00		661,300,000.00	809,651,571.00	988,600,571.00		1,120,766,410.00	1,250,114,105.00	1,374,656,030.00		1,374,656,030.00	1,374,656,030.00	1,374,656,030.00	
ACUMULADO DEL TRIMESTRE					491,886,000.00			898,714,571.00				386,055,459.00					0.00	

M. JUAN FRANCISCO GÓMEZ CARDENAS
SECRETARIOS DE ADMINISTRACIÓN Y FINANZAS

M. JOSÉ ANTONIO VEA VERDÍN
DIRECTOR DE LA UNIDAD DE DESARROLLO INSTITUCIONAL

M. C. JORGE BENITO PEÑA GONZALEZ
RECTOR

RECURSOS FEDERALES QUE SE RECIBIERON INCLUYENDO SUBSIDIOS EXTRAORDINARIOS, EN EL ARTÍCULO 39/2019 PEF DEL PRESENTE EJERCICIO, PRESENTARSE EN LAS FRACCIONES I, II y III. ASÍ MISMO EL ÓRGANO DE CONTROL INTERNO DE LA INSTITUCIÓN SERÁ EL RESPONSABLE DE INFORMAR AL C. RECTOR(A) QUE SEA CORRECTA LA INFORMACIÓN RELATIVA AL DESARROLLO DE ESTE PROGRAMA DE LOS FONDOS DE LOS RECURSOS ASIGNADOS PEF EN EL PRESENTE EJERCICIO.

A = Acumulado
R/M = Recursos Federales Mensuales (Subsidios Ordinario y Extraordinarios 2019)

RECURSOS FEDERALES QUE RECIBEN UNIVERSIDADES E INSTITUCIONES DE EDUCACIÓN MEDIA SUPERIOR Y SUPERIOR
 Costo de la plantilla de personal
 En términos del artículo 38, fracción II del Decreto de Presupuesto de Egresos de la Federación para el Ejercicio Fiscal 2019
 La información presentada es acumulada al periodo que se reporta
 Periodo de Julio - Septiembre / 2019

Fracción II										TERCER TRIMESTRE 2019				
Estructura de la Plantilla														
Universidad / Institución	Categoría	Tipo de personal	Costo unitario bruto (pesos)			Número de plazas			Responsabilidad laboral	Ubicación	Costo total de la plantilla (Pesos)			
			Julio	Agosto	Septiembre	Julio	Agosto	Septiembre			Julio	Agosto	Septiembre	Acumulado Julio a Sept.
Universidad Autónoma de Nayarit	Administrativo	Administrativo	10,449	8,614	9,198	1,758	1,755	1,776		Nayarit	18,368,636	15,117,484	16,335,457	49,821,578
✓ ✓ ✓	Auxiliar Administrativos	Administrativo	11,499	8,951	9,929	1,209	1,345	1,249		Nayarit	13,902,120	12,039,821	12,401,849	38,343,900
✓ ✓ ✓	Especializado Técnico	Administrativo	13,419	11,567	11,573	514	514	516		Nayarit	6,897,607	5,945,377	5,971,571	18,814,555
✓ ✓ ✓	Manual	Administrativo	9,675	7,765	8,474	735	740	740		Nayarit	7,111,344	5,745,768	6,271,051	19,128,163
✓ ✓ ✓	Mandos Medios y Superiores	Directivo	11,819	9,273	9,788	373	386	394		Nayarit	4,408,606	3,579,328	3,856,284	11,844,218
✓ ✓ ✓	H.S.M. *	Docente	490	336	386	30,947	34,424	34,507		Nayarit	15,177,028	11,571,283	13,325,843	40,072,154
✓ ✓ ✓	Investigador	Docente	41,020	36,555	40,390	38	38	38		Nayarit	1,558,769	1,389,085	1,534,823	4,482,677
✓ ✓ ✓	M.T.	Docente	12,481	8,857	10,668	32	32	31		Nayarit	399,388	283,431	330,714	1,013,533
✓ ✓ ✓	T.C.	Docente	34,276	26,084	29,021	1,218	1,215	1,222		Nayarit	41,747,764	31,692,450	35,484,264	108,904,479
											109,571,263.26	87,363,827.95	95,489,656.28	292,424,747.50
											3er TRIMESTRE DE JULIO A SEPTIEMBRE DE 2019 (MILES PESOS)			292,424.75
											ACUMULADO A SEPTIEMBRE 2019			1,017,318.56

DESTINO DE LOS RECURSOS FEDERALES QUE RECIBEN UNIVERSIDADES E INSTITUCIONES DE EDUCACIÓN MEDIA SUPERIOR Y SUPERIOR

En términos del artículo 38, fracción III, del Decreto de Presupuesto de Egresos de la Federación para el Ejercicio Fiscal 2019

Desglose del gasto corriente de operación

La información presentada es acumulada al periodo que se reporta

Julio - Septiembre 2019

Fracción III										TERCER TRIMESTRE 2019			
Universidad / Institución	Programa	Materiales y Suministros			Servicios Generales			Otros			ACUMULADO A SEPTIEMBRE 2019		
		JULIO	AGOSTO	SEPTIEMBRE	JULIO	AGOSTO	SEPTIEMBRE	JULIO	AGOSTO	SEPTIEMBRE	Enero-Julio	Enero-Agosto	Enero-Sept.
U. A. de Nayarit	SUBSIDIOS FEDERALES PARA ORGANISMOS DESCENTRALIZADOS ESTATALES U006	5,239,842.84	5,510,169.56	5,552,671.21	18,217,564.33	22,092,342.21	24,289,542.81	937,773.69	831,280.85	1,013,065.00	279,164,363.64	307,598,156.26	338,453,435.28
✓✓✓	CARRERA DOCENTE U040							2,884,839.00	0.00	0.00	2,884,839.00	2,884,839.00	2,884,839.00
✓✓✓	APOYOS A CENTROS Y ORGANIZACIONES DE EDUCACIÓN U080							0.00	0.00	0.00	0.00	0.00	0.00
✓✓✓	100 UNIVERSIDADES BENITO JUÁREZ U083							0.00	0.00	0.00	0.00	0.00	0.00
✓✓✓	PROGRAMA PARA EL DESARROLLO PROFESIONAL DOCENTE (PRODEP) S247							0.00	5,933,695.00	0.00	0.00	5,933,695.00	5,933,695.00
✓✓✓	PROGRAMA FORTALECIMIENTO DE LA CALIDAD EDUCATIVA (PFCE) S267							0.00	0.00	0.00	8,937,571.00	8,937,571.00	8,937,571.00
✓✓✓	PROGRAMA DE APOYO AL DESARROLLO DE LA EDUCACION SUPERIOR (PADES) U080							0.00	0.00	1,127,925.00	0.00	0.00	1,127,925.00
✓✓✓	BBB							0.00	0.00	0.00	0.00	0.00	0.00
	SUMA DEL MES	5,239,842.84	5,510,169.56	5,552,671.21	18,217,564.33	22,092,342.21	24,289,542.81	3,822,612.69	6,764,975.85	2,140,990.00	290,986,773.64	325,354,261.26	357,337,465.28
	SUMAS ACUMULADAS	5,239,842.84	10,750,012.40	16,302,683.61	34,520,247.94	56,612,590.15	80,902,132.96	84,724,745.65	91,489,721.50	93,630,711.50	27,280,019.86	61,647,507.48	93,630,711.50
	ACUMULADO DEL TRIMESTRE			16,302,683.61			64,599,449.35			12,728,578.54			93,630,711.50

Handwritten signature or mark

Handwritten signature or mark



Usu: lise
Rep: rptEstadoSituacionFinanciera

UNIVERSIDAD AUTONOMA DE NAYARIT
ESTADO DE NAYARIT
Estado de Situación Financiera
Al 30/sep./2019

Fecha y | 07/oct./2019
hora de Impresión | 02:46 p. m.

ACTIVO	2019	2018	PASIVO	2019	2018
ACTIVO CIRCULANTE	\$685,401,859.11	\$485,143,185.99	PASIVO CIRCULANTE	\$1,445,737,293.64	\$1,590,176,247.49
EFFECTIVO Y EQUIVALENTES	\$346,609,049.24	\$132,615,485.94	CUENTAS POR PAGAR A CORTO PLAZO	\$1,195,737,295.64	\$1,281,550,453.89
DERECHOS A RECIBIR EFFECTIVO O EQUIVALENTES	\$311,303,659.27	\$319,675,191.56	DOCUMENTOS POR PAGAR A CORTO PLAZO	\$249,999,998.00	\$308,625,793.60
DERECHOS A RECIBIR BIENES O SERVICIOS	\$27,328,644.09	\$32,692,001.58	PORCIÓN A CORTO PLAZO DE LA DEUDA PÚBLICA A LA	\$0.00	\$0.00
INVENTARIOS	\$0.00	\$0.00	TÍTULOS Y VALORES A CORTO PLAZO	\$0.00	\$0.00
ALMACENES	\$160,507.51	\$160,507.51	PASIVOS DIFERIDOS A CORTO PLAZO	\$0.00	\$0.00
ESTIMACIÓN POR PÉRDIDA O DETERIORO DE ACTIVOS	\$0.00	\$0.00	FONDOS Y BIENES DE TERCEROS EN GARANTÍA Y/O AL	\$0.00	\$0.00
OTROS ACTIVOS CIRCULANTES	\$0.00	\$0.00	PROVISIONES A CORTO PLAZO	\$0.00	\$0.00
Total de Activos Circulantes	\$685,401,859.11	\$485,143,185.99	OTROS PASIVOS A CORTO PLAZO	\$0.00	\$0.00
ACTIVO NO CIRCULANTE	\$577,008,697.57	\$533,513,641.89	Total de Pasivos Circulantes	\$1,445,737,293.64	\$1,590,176,247.49
INVERSIONES FINANCIERAS A LARGO PLAZO	\$0.00	\$0.00	PASIVO NO CIRCULANTE	\$20,418,582.50	\$37,497,407.70
DERECHOS A RECIBIR EFFECTIVO O EQUIVALENTES A L	\$156,941.28	\$153,918.84	CUENTAS POR PAGAR A LARGO PLAZO	\$0.00	\$0.00
BIENES INMUEBLES, INFRAESTRUCTURA Y CONSTRUCC	\$125,080,065.83	\$93,283,664.00	DOCUMENTOS POR PAGAR A LARGO PLAZO	\$20,418,582.50	\$37,497,407.70
BIENES MUEBLES	\$461,363,401.53	\$449,845,279.17	DEUDA PÚBLICA A LARGO PLAZO	\$0.00	\$0.00
ACTIVOS INTANGIBLES	\$13,873,209.09	\$13,695,680.04	PASIVOS DIFERIDOS A LARGO PLAZO	\$0.00	\$0.00
DEPRECIACIÓN, DETERIORO Y AMORTIZACIÓN ACUMU	-\$23,464,920.16	-\$23,464,920.16	FONDOS Y BIENES DE TERCEROS EN GARANTÍA Y/O AL	\$0.00	\$0.00
ACTIVOS DIFERIDOS	\$0.00	\$0.00	PROVISIONES A LARGO PLAZO	\$0.00	\$0.00
ESTIMACIÓN POR PÉRDIDA O DETERIORO DE ACTIVOS	\$0.00	\$0.00	Total de Pasivos No Circulantes	\$20,418,582.50	\$37,497,407.70
OTROS ACTIVOS NO CIRCULANTES	\$0.00	\$0.00	Total de Pasivos	\$1,466,155,876.14	\$1,627,673,655.19
Total de Activos No Circulantes	\$577,008,697.57	\$533,513,641.89	HACIENDA PÚBLICA/ PATRIMONIO		
Total de Activos	\$1,262,410,556.68	\$1,018,656,827.88	HACIENDA PÚBLICA/PATRIMONIO CONTRIBUIDO	\$409,837,815.07	\$409,837,815.07
			APORTACIONES	\$409,837,815.07	\$409,837,815.07
			DONACIONES DE CAPITAL	\$0.00	\$0.00
			ACTUALIZACIÓN DE LA HACIENDA PÚBLICA/PATRIMONI	\$0.00	\$0.00
			HACIENDA PÚBLICA /PATRIMONIO GENERADO	-\$613,583,134.53	-\$1,018,854,642.38
			RESULTADOS DEL EJERCICIO (AHORRO/ DESAHORRO)	\$405,398,139.37	-\$309,508,489.22
			RESULTADOS DE EJERCICIOS ANTERIORES	-\$1,019,003,115.31	-\$709,367,994.57
			REVALÚOS	\$0.00	\$0.00
			RESERVAS	\$0.00	\$0.00
			RECTIFICACIONES DE RESULTADOS DE EJERCICIOS AI	\$21,841.41	\$21,841.41
			EXCESO O INSUFICIENCIA EN LA ACTUALIZACIÓN DE LA H/	\$0.00	\$0.00
			RESULTADO POR POSICIÓN MONETARIA	\$0.00	\$0.00
			RESULTADO POR TENENCIA DE ACTIVOS NO MONETA	\$0.00	\$0.00




Usu: Ilse
Rep: rptEstadoSituacionFinanciera

UNIVERSIDAD AUTONOMA DE NAYARIT
ESTADO DE NAYARIT
Estado de Situación Financiera
Al 30/sep./2019

Fecha y hora de Impresión | 07/oct./2019
02:46 p. m.

	<u>2019</u>	<u>2018</u>
Total Hacienda Pública/Patrimonio	-\$203,745,319.46	-\$609,016,827.31
Total de Pasivo y Hacienda Pública/Patrimonio	\$1,262,410,556.68	\$1,018,656,827.88

"Bajo protesta de decir verdad declaramos que los Estados Financieros y sus notas, son razonablemente correctos y son responsabilidad del emisor".



M.C. JORGE IGNACIO PEÑA GONZALEZ
RECTOR

MTRO. RICARDO GOMEZ ALVAREZ
DIRECTOR DE EGRESOS



M.I. JUAN FRANCISCO GÓMEZ CÁRDENAS
SRIO. DE FINANZAS Y ADMINISTRACION

MTRO. JUAN CARLOS MARISCAL HARO
DIRECTOR DE INGRESOS



Usu: ilse
 Rep: rptEstadoAnaliticoDeActivosYPasivos_R

UNIVERSIDAD AUTONOMA DE NAYARIT
ESTADO DE NAYARIT
Estado Analítico del Activo
Del 01/jul./2019 al 30/sep./2019

Fecha y 07/oct./2019
 hora de impresión 02:44 p. m.

Concepto	Saldo Inicial 1	Cargos del periodo 2	Abonos del periodo 3	Saldo Final 4(1+2-3)	Variación del Periodo (4-1)
ACTIVO	<u>\$1,228,564,188.24</u>	<u>\$3,176,902,975.96</u>	<u>\$3,143,056,607.52</u>	<u>\$1,262,410,556.68</u>	<u>\$33,846,368.44</u>
ACTIVO CIRCULANTE	\$661,408,384.01	\$3,166,686,311.02	\$3,142,692,835.92	\$685,401,859.11	\$23,993,475.10
EFFECTIVO Y EQUIVALENTES	\$323,832,098.37	\$2,544,223,358.99	\$2,521,446,408.12	\$346,609,049.24	\$22,776,950.87
DERECHOS A RECIBIR EFFECTIVO O EQUIVALENTES	\$310,095,947.60	\$620,057,415.92	\$618,849,705.25	\$311,303,658.27	\$1,207,710.67
DERECHOS A RECIBIR BIENES O SERVICIOS	\$27,319,830.53	\$2,405,536.11	\$2,396,722.55	\$27,328,644.09	\$8,813.56
INVENTARIOS	\$0.00	\$0.00	\$0.00	\$0.00	\$0.00
ALMACENES	\$160,507.51	\$0.00	\$0.00	\$160,507.51	\$0.00
ESTIMACIÓN POR PÉRDIDA O DETERIORO DE ACTIVOS CIRCULANTES	\$0.00	\$0.00	\$0.00	\$0.00	\$0.00
OTROS ACTIVOS CIRCULANTES	\$0.00	\$0.00	\$0.00	\$0.00	\$0.00
ACTIVO NO CIRCULANTE	\$567,155,804.23	\$10,216,664.94	\$363,771.60	\$577,008,697.57	\$9,852,893.34
INVERSIONES FINANCIERAS A LARGO PLAZO	\$0.00	\$0.00	\$0.00	\$0.00	\$0.00
DERECHOS A RECIBIR EFFECTIVO O EQUIVALENTES A LARGO PLAZO	\$156,492.84	\$282.64	-\$165.80	\$156,941.28	\$448.44
BIENES INMUEBLES, INFRAESTRUCTURA Y CONSTRUCCIONES EN PROCESO	\$115,818,264.38	\$9,625,738.85	\$363,937.40	\$125,080,065.83	\$9,261,801.45
BIENES MUEBLES	\$460,784,787.14	\$578,614.39	\$0.00	\$461,363,401.53	\$578,614.39
ACTIVOS INTANGIBLES	\$13,861,180.03	\$12,029.06	\$0.00	\$13,873,209.09	\$12,029.06
DEPRECIACIÓN, DETERIORO Y AMORTIZACIÓN ACUMULADA DE BIENES	-\$23,464,920.16	\$0.00	\$0.00	-\$23,464,920.16	\$0.00
ACTIVOS DIFERIDOS	\$0.00	\$0.00	\$0.00	\$0.00	\$0.00
ESTIMACIÓN POR PÉRDIDA O DETERIORO DE ACTIVOS NO CIRCULANTES	\$0.00	\$0.00	\$0.00	\$0.00	\$0.00
OTROS ACTIVOS NO CIRCULANTES	\$0.00	\$0.00	\$0.00	\$0.00	\$0.00




UNIVERSIDAD AUTONOMA DE NAYARIT
ESTADO DE NAYARIT
Estado Analítico del Activo
Del 01/jul./2019 al 30/sep./2019


Usu: lise
Rep: rptEstadoAnalíticoDeActivosYPasivos_R

Fecha y hora de Impresión | 07/oct./2019
02:44 p. m.


Concepto	Saldo Inicial 1	Cargos del periodo 2	Abonos del periodo 3	Saldo Final 4(1+2-3)	Variación del Periodo (4-1)
----------	--------------------	----------------------------	----------------------------	-------------------------	-----------------------------------


"Bajo protesta de decir verdad declaramos que los Estados Financieros y sus notas, son razonablemente correctos y son responsabilidad del emisor".



M.C. JORGE IGNACIO PEÑA GONZALEZ
RECTOR


MTRO. RICARDO BOMEPA ALVAREZ
DIRECTOR DE EGRESOS



M.I. JUAN FRANCISCO GOMEZ CARDENAS
SRIO. DE FINANZAS Y ADMINISTRACION


MTRO. JUAN CARLOS MARISCAL HARO
DIRECTOR DE INGRESOS



Usu: llse
 Rep: rptEstadoAnaliticoDeudaYPasivos

UNIVERSIDAD AUTONOMA DE NAYARIT
ESTADO DE NAYARIT
Estado Analítico de la Deuda y Otros Pasivos
Del 01/jul./2019 Al 30/sep./2019

Fecha y hora de Impresión | 07/oct./2019
 02:45 p. m.

Denominación de las Deudas	Moneda de Contratación	Institución o País Acreedor	Saldo Inicial del Periodo	Saldo Final del Periodo
DEUDA PÚBLICA				
Corto Plazo				
Deuda Interna				
Instituciones de Crédito	Peso	México	\$0.00	\$0.00
Títulos y Valores	Peso	México	\$0.00	\$0.00
Arrendamientos Financieros	Peso	México	\$0.00	\$0.00
Deuda Externa				
Organismos Financieros Internacionales	Peso	México	\$0.00	\$0.00
Deuda Bilateral	Peso	México	\$0.00	\$0.00
Títulos y Valores	Peso	México	\$0.00	\$0.00
Arrendamientos Financieros	Peso	México	\$0.00	\$0.00
Subtotal Corto Plazo	Peso	México	\$0.00	\$0.00
Largo Plazo				
Deuda Interna				
Instituciones de Crédito	Peso	México	\$0.00	\$0.00
Títulos y Valores	Peso	México	\$0.00	\$0.00
Arrendamientos Financieros	Peso	México	\$0.00	\$0.00
Deuda Externa				
Organismos Financieros Internacionales	Peso	México	\$0.00	\$0.00
Deuda Bilateral	Peso	México	\$0.00	\$0.00
Títulos y Valores	Peso	México	\$0.00	\$0.00
Arrendamientos Financieros	Peso	México	\$0.00	\$0.00
Subtotal Largo Plazo	Peso	México	\$0.00	\$0.00
Otros Pasivos	Peso	México	\$1,499,270,792.22	\$1,466,155,876.14
Total Deuda y Otros Pasivos	Peso	México	\$1,499,270,792.22	\$1,466,155,876.14



Usu: lise
Rep: rptEstadoAnaliticoDeudaYPasivos


UNIVERSIDAD AUTONOMA DE NAYARIT
ESTADO DE NAYARIT
Estado Analítico de la Deuda y Otros Pasivos
Del 01/jul./2019 Al 30/sep./2019


Fecha y hora de Impresión | 07/oct./2019
02:45 p. m.

Denominación de las Deudas	Moneda de Contratación	Institución o País Acreedor	Saldo Inicial del Periodo	Saldo Final del Periodo
----------------------------	------------------------	-----------------------------	---------------------------	-------------------------


DEUDA PÚBLICA


"Bajo protesta de decir verdad declaramos que los Estados Financieros y sus notas, son razonablemente correctos y son responsabilidad del emisor".



M.C. JORGE IGNASIO PENA GONZALEZ
RECTOR


MTRO. RICARDO GOMEZ ALVAREZ
DIRECTOR DE EGRESOS



M.I. JUAN FRANCISCO GOMEZ CARDENAS
SRIO. DE FINANZAS Y ADMINISTRACION


MTRO. JUAN CARLOS MARISCAL HARO
DIRECTOR DE INGRESOS



**UNIVERSIDAD AUTONOMA DE NAYARIT
ESTADO DE NAYARIT**

Estado de Origen y Aplicacion de Recursos

Del 01/jul./2019 al 30/sep./2019

Usu: lise
Rep: rptEstadoOrigenAplicacion


Fecha y hora de Impresión | 07/oct./2019
02:45 p. m.

ORIGEN DE LOS RECURSOS


EXISTENCIA EN EFECTIVO Y EQUIVALENTES AL	\$323,832,098.37
IMPUESTOS	\$42,880.98
PRODUCTOS	\$297,911.33
INGRESOS POR VENTA DE BIENES Y PRESTACIÓN DE SERVICIOS	\$38,249,330.03
PARTICIPACIONES, APORTACIONES, CONVENIOS, INCENTIVOS	\$5,620,048.49
TRANSFERENCIAS, ASIGNACIONES, SUBSIDIOS Y SUBVENCIÓN	\$564,548,712.64
OTROS INGRESOS Y BENEFICIOS VARIOS	\$444,905.85
Disminuciones del Activo	\$621,610,199.40
Incrementos del Pasivo	\$667,268,203.59
Incrementos del Patrimonio	\$794,283.87
TOTAL ORIGEN	\$2,222,708,574.55

APLICACIÓN DE LOS RECURSOS

SERVICIOS PERSONALES	\$374,083,262.38
MATERIALES Y SUMINISTROS	\$9,083,387.60
SERVICIOS GENERALES	\$30,272,392.07
AYUDAS SOCIALES	\$8,612,465.18
PENSIONES Y JUBILACIONES	\$116,631,903.91
DONATIVOS	\$2,910,608.50
INVERSIÓN PÚBLICA NO CAPITALIZABLE	\$363,937.40
Incrementos del Activo	\$632,679,616.97
Disminuciones del Pasivo	\$700,383,119.67
Disminuciones del Patrimonio	\$1,078,831.63
EXISTENCIA EN EFECTIVO Y EQUIVALENTES AL	\$404,023,284.60
TOTAL APLICACION	\$2,280,122,809.91



M.C. JORGE IGNACIO PEÑA GONZALEZ
RECTOR



MTRO. RICARDO GÓMEZ ALVÁREZ
DIRECTOR DE EGRESOS



M.I. JUAN FRANCISCO GÓMEZ GARDENAS
SRIO. DE FINANZAS Y ADMINISTRACION



MTRO. JUAN CARLOS MARISCAL HARO
DIRECTOR DE INGRESOS

DESTINO DE LOS RECURSOS FEDERALES QUE RECIBEN UNIVERSIDADES E INSTITUCIONES DE EDUCACIÓN MEDIA SUPERIOR Y SUPERIOR

En términos del artículo 38, fracción III, del Decreto de Presupuesto de Egresos de la Federación para el Ejercicio Fiscal 2019

Información sobre matrícula de inicio y fin de cada ciclo escolar

La información presentada es acumulada al periodo que se reporta

Julio-Septiembre 2019

Fracción V

Universidad/ Institución	Ciclo Escolar	Inicio ó Fin	Número de Alumnos	Nivel Educativo (Media Superior o Superior)	Tipo de Servicio o Subsistema	Julio-Septiembre
--------------------------	---------------	--------------	-------------------	--	-------------------------------	------------------

Universidad Autónoma de Nayarit

2019-2020

Inicio

29,853

18,455
11,398


Nivel Superior
Nivel Medio Superior



M.I. JUAN FRANCISCO GÓMEZ
SECRETARIO DE FINANZAS Y
ADMINISTRACION



M.E.G. ALDO A. ZEA VERDÍN
DIRECTOR DE LA UNIDAD DE
DESARROLLO INSTITUCIONAL



M.C. JORGE IGNACIO PEÑA GONZALEZ
RECTOR