



# Asociación Mexicana de Órganos de Control y Vigilancia en Instituciones de Educación Superior, A. C.

**MTRO. JORGE IGNACIO PEÑA GONZÁLEZ**  
**RECTOR DE LA UNIVERSIDAD AUTÓNOMA DE NAYARIT**  
**P R E S E N T E:**

Con base en las disposiciones del Presupuesto de Egresos de la Federación para el Ejercicio Fiscal 2018; las consideraciones en relación a la matrícula emitidas por la SEP y su solicitud para que la AMOCVIES, A.C. auditara el Segundo Informe Semestral de Matrícula y su variación con respecto al año anterior, la Universidad Autónoma de Tamaulipas fue designada como Auditor Externo AMOCVIES, A.C. para efectuar la auditoría a la matrícula de la Universidad Autónoma de Nayarit.

## **OBJETIVO**

Verificar la confiabilidad de los datos reportados en los informes de matrícula del Segundo semestre en cumplimiento de las disposiciones que aplican del artículo 39, fracción III, del Presupuesto de Egresos de la Federación para el ejercicio fiscal 2018.

## **ALCANCES**


Recibida la información de la matrícula conforme a las indicaciones y formatos determinados por la SEP, cuyo contenido es responsabilidad de la Unidad de Desarrollo Institucional y la Dirección de Administración Escolar de la Universidad Autónoma de Nayarit, se analizó de la siguiente manera.

- I. Se revisó el cálculo de la muestra representativa de los expedientes escolares de alumnos con base en la fórmula proporcionada por AMOCVIES, A.C., la estratificación se realizó por escuela/facultad. El total de matrícula de la universidad reportado en el informe DGESU-SEP es de 29,657 alumnos y la muestra que se revisó es de 96 expedientes escolares.
- II. La auditoría consistió en la confrontación de la evidencia que soporta las cifras de la matrícula reportadas en el Segundo Informe Semestral de Matrícula con base en el esquema determinado por la AMOCVIES, A.C., comprometiéndose a presentar los resultados de dicha auditoría externa con todo profesionalismo, imparcialidad y objetividad.

## **RESULTADOS**

### **1. Soporte de aspirantes a la Institución.**

Los programas educativos de la Institución cuentan con soporte documental en formato electrónico de los aspirantes registrados en el informe DGESU-SEP.



# Asociación Mexicana de Órganos de Control y Vigilancia en Instituciones de Educación Superior, A. C.

## 2. Análisis de duplicidad de alumnos registrados en la base de datos.

El 100% de los 29,657 alumnos no presenta duplicidad.

## 3. Concordancia entre las cifras del Informe DGESU-SEP y la base de datos de Servicios Escolares.

Se encontró un 100% de concordancia entre las cifras de matrícula reportada en el Informe DGESU-SEP (nuevo ingreso, reingreso y matrícula total) con la base de datos de la matrícula de la Dirección de Administración Escolar.

## 4. Concordancia entre las cifras del Informe DGESU-SEP y la Estadística 911.

Se encontró un 99.83% de concordancia entre las cifras de matrícula reportada en el informe DGESU-SEP (matrícula total) con la estadística 911.

**Recomendación:** Se recomienda a la Unidad de Desarrollo Institucional que al momento de la captura, valide que la información sea coincidente; toda vez que se detectaron 62 alumnos reportados de más en bachillerato, y 14 alumnos reportados de menos en Posgrado.

## 5. Revisión de expedientes escolares de alumnos registrados.


Los expedientes escolares de los alumnos de la muestra revisada cuentan con el 100% de los documentos señalados en la normativa correspondiente.

## 6. Resumen de matrícula.

Resumen de matrícula reportada con base en el informe DGESU-SEP y fecha de corte al 28 de septiembre de 2018.

Nivel	Matrícula de nuevo ingreso	Matrícula de reingreso	Total
Media Superior	4,133	7,459	11,592
TSU/PA	7	118	125
Licenciatura	3,680	13,772	17,452
Especialidad	104	107	211
Maestría	100	105	205
Doctorado	24	48	72
<b>Total</b>	<b>8,048</b>	<b>21,609</b>	<b>29,657</b>

## 7. Variación de la matrícula.



AMOCVIES

# Asociación Mexicana de Órganos de Control y Vigilancia en Instituciones de Educación Superior, A. C.

## 7. Variación de la matrícula.

Se encontró que la variación entre los indicadores de matrícula de la Universidad Autónoma de Nayarit a la fecha de corte con respecto al año anterior septiembre/septiembre es por la cantidad de -253 alumnos, como se muestra en el cuadro siguiente:

Nivel	Matrícula total actual de acuerdo al informe DGESU-SEP de 28 de septiembre de 2018	Matrícula total del año pasado de acuerdo al informe de auditoría externa de 30 de septiembre de 2017	Variación
Media Superior	11,592	11,912	-320
TSU/PA	125	191	-66
Licenciatura	17,452	17,334	118
Especialidad	211	166	45
Maestría	205	235	-30
Doctorado	72	72	0
<b>Total</b>	<b>29,657</b>	<b>29,910</b>	<b>-253</b>

Porcentaje de variación global de la matrícula: -0.85%


## CONCLUSIÓN

De acuerdo al objetivo de revisión, se desprende que la información emitida por la Universidad Autónoma de Nayarit es razonablemente confiable, determinando un 99.95% de concordancia entre los datos contenidos en el Segundo informe semestral de matrícula 2018 en consideración al Artículo 39, fracción III, del Presupuesto de Egresos de la Federación 2018 y las evidencias presentadas por la Institución.


La auditoría a la matrícula de la Universidad Autónoma de Nayarit, se llevó a cabo de conformidad con las Normas de Auditoría para Atestiguar. Dichas normas exigen que cumplamos con los requisitos de ética, así como que planifiquemos y ejecutemos la auditoría con el fin de obtener una seguridad razonable sobre la información que se reportará a la SEP.

Tepic, Nayarit, a 29 de noviembre de 2018.

ATENTAMENTE

  
Dr. Héctor Granados Rodríguez  
Presidente del Consejo Directivo de la  
AMOCVIES, A. C.



  
Ing. Sergio Leopoldo Bello Cano  
Titular del Órgano Interno de Control de la  
Universidad Autónoma de Tamaulipas

INFORME DE MATRÍCULA

NOMBRE DE LA INSTITUCIÓN: UNIVERSIDAD AUTÓNOMA DE NAVARRA

FECHA DE CAPTURA: Octubre 2018

Informe Reportado del Semestre:			
1°	2°		
15-jul-18	15-dic-18		

Informe Trimestral Reportado				
1°	2°	3°	4°	
15-abr-18	15-jul-18	15-oct-18	15-ene-19	

MODALIDAD: ESCOLARIZADA

NOMBRE DEL CAMPUS:	NIVEL	ESCUELA / FACULTAD / CENTRO / DES	MUNICIPIO	ASPIRANTES			NUEVO INGRESO			MATRÍCULA				MATRÍCULA TOTAL		
				H	M	Total	H	M	Total	H	M	Total	H	M	Total	
MEDIA SUPERIOR																
	Preparatoria No. 1		Tepic	555	757	1312	598	774	1372	1075	1415	2490	1573	2389	3962	
	Preparatoria No. 2		Santiago Ixcuintla	158	191	349	158	191	349	266	369	635	424	560	984	
	Preparatoria No. 3		Acaponeta	91	147	238	92	143	235	194	285	479	286	428	714	
	Preparatoria No. 4		75	82	96	178	75	96	171	147	184	331	222	280	502	
	Preparatoria No. 5		Tuxpan	139	121	260	92	102	194	175	242	417	267	344	611	
	Preparatoria No. 6		Irdón del Río	91	105	196	90	108	198	167	194	361	257	302	559	
	Preparatoria No. 7		Compostela	48	75	123	48	75	123	95	152	247	143	227	370	
	Preparatoria No. 8		Ahuacatlán	36	31	67	43	37	80	74	71	145	117	108	225	
	Preparatoria No. 9		Villa Hidalgo	71	73	144	74	71	145	124	155	279	198	216	424	
	Preparatoria No. 10		Valle de Banderas	131	162	293	127	155	282	174	219	393	301	374	675	
	Preparatoria No. 11		Ruiz	40	63	103	50	70	120	76	120	196	126	190	316	
	Preparatoria No. 12		San Blas	44	57	101	43	58	101	82	103	185	125	161	286	
	Preparatoria No. 13		Tepic	253	323	576	289	381	670	438	611	1049	727	992	1719	
	Preparatoria No. 15		Puerto de Camotlán	21	18	39	22	19	41	34	41	75	56	80	116	
TOTAL				1780	2219	3979	1801	2280	4081	3121	4161	7282	4922	6441	11363	

TSU / PA	H	M	Total	H	M	Total	H	M	Total	H	M	Total
Templo Felicia	0	0	0	0	0	0	0	0	0	46	66	112
Área de la Salud	0	0	0	0	0	0	0	0	0	46	66	112
Área de la Salud	0	0	0	0	0	0	0	0	46	66	112	
Tepic	0	0	0	0	0	0	0	0	46	66	112	
TOTAL	0	0	0	0	0	0	0	0	46	66	112	

INFORME DE MATRÍCULA

NOMBRE DE LA INSTITUCIÓN: UNIVERSIDAD AUTÓNOMA DE NAVARRA

FECHA DE CAPTURA: Octubre 2018

Informe Reportado del Semestre:			
1°	2°		
15-jul-18	15-dic-18		

Informe Trimestral Reportado				
1°	2°	3°		
15-abr-18	15-jul-18	15-oct-18	15-ene-19	

LICENCIATURA	Área de Arte	H	M	Total	H	M	Total	H	M	Total	H	M	Total	H	M	Total
Música	Área de Arte	27	10	37	19	6	25	49	20	69	68	26	94			
Cirujano Dentista	Área de la Salud	116	288	404	41	107	148	301	481	782	342	588	930			
Cultura Física y Deporte	Área de la Salud	135	32	167	93	20	113	245	84	329	338	104	442			
Enfermería	Área de la Salud	108	450	558	36	162	198	251	757	1008	287	919	1206			
Médico Cirujano	Área de la Salud	536	785	1321	75	98	173	418	476	894	493	564	1057			
Nutrición	Área de la Salud	83	178	261	50	111	161	131	426	557	181	537	718			
Químico Farmacobiólogo	Área de la Salud	97	150	247	60	92	152	318	370	688	378	462	840			
Control y Computación	Área de Ciencias Básicas e Ingenierías	32	3	35	25	1	26	89	15	104	114	16	130			
Electrónica	Área de Ciencias Básicas e Ingenierías	31	0	31	19	0	19	102	4	106	121	4	125			
Matemáticas	Área de Ciencias Básicas e Ingenierías	17	10	27	13	8	21	35	33	68	48	41	89			
Mecánica	Área de Ciencias Básicas e Ingenierías	66	0	66	45	0	45	144	2	146	189	2	191			
Química	Área de Ciencias Básicas e Ingenierías	26	19	45	15	14	29	45	37	82	60	51	111			
	Área de Ciencias Biológicas Agropecuarias y Pesqueras															
Agrognomo	Área de Ciencias Biológicas Agropecuarias y Pesqueras	67	29	96	51	22	73	236	55	291	287	77	364			
Biología	Área de Ciencias Biológicas Agropecuarias y Pesqueras	19	34	53	13	23	36	47	64	111	60	87	147			
Médico Veterinario Zootecnista	Área de Ciencias Biológicas Agropecuarias y Pesqueras	130	109	239	70	55	125	316	170	486	386	225	611			
Pesquero	Área de Ciencias Biológicas Agropecuarias y Pesqueras	16	7	23	10	4	14	46	9	55	56	13	69			
Acuicultura	Área de Ciencias Biológicas Agropecuarias y Pesqueras	24	6	30	15	4	19	20	9	29	35	13	48			
Administración (Acaponeca)	Área Económico Administrativas	46	37	83	41	25	66	67	66	133	108	91	198			
Administración (Ahuacatlán)	Área Económico Administrativas	16	25	41	14	21	35	20	39	59	34	80	94			
Administración (Tepic)	Área Económico Administrativas	137	194	331	91	81	172	356	392	748	447	473	920			
Administración (Buenavista)	Área Económico Administrativas	10	16	26	6	14	20	29	31	60	35	45	80			
Contaduría (Acaponeca)	Área Económico Administrativas	28	34	62	22	29	51	47	47	94	69	76	145			
Contaduría (Ahuacatlán)	Área Económico Administrativas	24	23	47	21	18	39	27	35	62	48	53	101			
Contaduría (Tepic)	Área Económico Administrativas	154	162	316	78	104	182	304	370	674	382	474	856			
Contaduría (Buenavista)	Área Económico Administrativas	14	13	27	12	11	23	26	34	60	38	45	83			
Economía	Área Económico Administrativas	27	11	38	21	6	27	40	37	77	61	43	104			

INFORME DE MATRICULA

NOMBRE DE LA INSTITUCIÓN: UNIVERSIDAD AUTÓNOMA DE NAVARRA

FECHA DE CAPTURA: Octubre 2018

Informe Reportado del Semestre:	
1°	2°
15-jul-18	15-dic-18

Informe Trimestral Reportado:			
1°	2°	3°	4°
15-abr-18	15-jul-18	15-oct-18	15-ene-19

Carrera	Área	Campus	Informe Reportado del Semestre:				Informe Trimestral Reportado:							
			1°	2°	3°	4°	1°	2°	3°	4°				
Geografía (Ixtán)	Área Económico Administrativas	Tepic	22	19	41	22	18	40	57	52	109	79	70	149
Informática (Tepic)	Área Económico Administrativas	Ixtán	0	0	0	0	0	0	9	2	11	9	2	11
Marketing (Tepic)	Área Económico Administrativas	Tepic	20	7	27	14	3	17	71	28	99	85	31	116
Marketing (Ahuacatlán)	Área Económico Administrativas	Ahuacatlán	6	4	10	3	3	6	7	1	1	3	4	7
Marketing (Acaponeta)	Área Económico Administrativas	Acaponeta	4	2	6	3	1	4	0	1	1	10	10	20
Marketing (Tepic)	Área Económico Administrativas	Tepic	33	43	76	33	38	72	118	106	224	151	144	295
Negocios Internacionales	Área Económico Administrativas	Tepic	46	84	130	25	47	72	118	96	224	151	144	295
Sistemas Computacionales	Área Económico Administrativas	Tepic	45	11	56	36	5	41	77	13	104	102	143	245
Turismo (Tepic)	Área Económico Administrativas	Tepic	18	32	50	18	32	50	94	154	145	127	18	145
Innovación y Gestión Turística	Área Económico Administrativas	Bahía de Bandejas	0	0	0	0	0	0	94	154	248	112	186	298
	Área de Ciencias Sociales y Humanidades									7	12	5	7	12
Ciencia Política	Área de Ciencias Sociales y Humanidades	Tepic	14	6	20	14	6	20	53	47	100	67	53	120
Ciencias de la Educación (Acaponeta)	Área de Ciencias Sociales y Humanidades	Acaponeta	35	62	97	21	40	61	65	122	187	86	162	248
Ciencias de la Educación (Ixtán del Río)	Área de Ciencias Sociales y Humanidades	Ixtán	14	32	46	11	28	39	19	47	66	30	75	105
Ciencias de la Educación (Tepic)	Área de Ciencias Sociales y Humanidades	Tepic	46	69	115	31	42	73	70	171	241	101	213	314
Ciencias de la Educación (Bucerías)	Área de Ciencias Sociales y Humanidades	Bahía de Bandejas	3	23	26	2	19	21	14	60	74	16	79	95
Comunicación y Medios	Área de Ciencias Sociales y Humanidades	Tepic	72	55	127	72	55	127	177	192	369	249	247	496
Derecho (Acaponeta)	Área de Ciencias Sociales y Humanidades	Acaponeta	47	35	82	28	24	52	80	80	160	108	104	212
Derecho (Ixtán)	Área de Ciencias Sociales y Humanidades	Ixtán	18	27	45	13	21	34	55	53	108	68	74	142
Derecho (Tepic)	Área de Ciencias Sociales y Humanidades	Tepic	215	288	483	100	134	294	522	603	1125	622	737	1359
Derecho (Bucerías)	Área de Ciencias Sociales y Humanidades	Bahía de Bandejas	4	12	16	4	10	14	34	45	79	38	55	93
Filosofía	Área de Ciencias Sociales y Humanidades	Tepic	12	8	20	7	6	13	25	18	43	32	24	56
Estudios Coreanos	Área de Ciencias Sociales y Humanidades	Tepic	0	0	0	0	0	0	6	17	23	6	17	23
Lingüística Aplicada	Área de Ciencias Sociales y Humanidades	Tepic	12	22	34	9	18	27	21	54	75	30	72	102
Psicología (Ixtán)	Área de Ciencias Sociales y Humanidades	Ixtán	5	21	26	4	18	22	18	65	83	22	83	105
Psicología (Tepic)	Área de Ciencias Sociales y Humanidades	Tepic	71	180	251	38	138	176	172	437	609	210	575	785
Psicología (Bucerías)	Área de Ciencias Sociales y Humanidades	Bahía de Bandejas	5	16	21	2	13	15	11	50	61	13	68	76
Educación Infantil	Área de Ciencias Sociales y Humanidades	Tepic	3	100	103	1	45	46	2	83	85	3	128	131
<b>TOTAL</b>			<b>2751</b>	<b>3703</b>	<b>6454</b>	<b>1467</b>	<b>1790</b>	<b>3257</b>	<b>5582</b>	<b>6675</b>	<b>12257</b>	<b>7049</b>	<b>8425</b>	<b>15514</b>

*Handwritten mark*

INFORME DE MATRÍCULA

NOMBRE DE LA INSTITUCIÓN: UNIVERSIDAD AUTÓNOMA DE NAVARRA

FECHA DE CAPTURAR: Octubre 2018

Informe Reportado del Semestre:			
1°	2°		
15-jul-18	15-dic-18		

Informe Trimestral Reportado				
1°	2°	3°		
15-abr-18	15-jul-18	15-oct-18	15-feb-19	

ESPECIALIDAD	Área de la Salud	H	M	Total	H	M	Total	H	M	Total	H	M	Total
Enfermería en Salud Pública, Obstetricia y Neonatal y Pediatría	Área de la Salud	1	19	20	1	19	20	0	0	0	1	19	20
Administración y Docencia en Enfermería	Área de la Salud	6	20	26	1	9	10	0	0	0	1	9	10
Especialidad en Administración en los Servicios de Salud	Área de la Salud	4	16	20	4	16	20	0	0	0	4	16	20
Anestesiología	Área de la Salud	3	1	4	3	1	4	5	3	8	8	3	11
Cirujía General	Área de la Salud	2	1	3	2	1	3	6	2	8	8	3	11
Ginecología y Obstetricia	Área de la Salud	1	2	3	1	2	3	3	6	9	4	8	12
Medicina Familiar	Área de la Salud	7	14	21	7	14	21	24	21	45	31	35	66
Medicina Interna	Área de la Salud	3	0	3	3	0	3	7	0	7	10	0	10
Pediatría	Área de la Salud	1	2	3	1	2	3	3	3	6	4	5	9
Urgencias Médico-quirúrgicas	Área de la Salud	3	6	9	3	6	9	7	7	14	12	13	25
Otorrinlaringología	Área de la Salud	2	6	8	2	6	8	2	6	8	4	12	16
<b>TOTAL</b>		<b>33</b>	<b>87</b>	<b>120</b>	<b>28</b>	<b>76</b>	<b>104</b>	<b>59</b>	<b>48</b>	<b>107</b>	<b>87</b>	<b>124</b>	<b>211</b>

MAESTRÍA	Área de la Salud	H	M	Total	H	M	Total	H	M	Total	H	M	Total
Salud Pública	Área de la Salud	6	5	11	6	5	11	8	7	15	14	12	26
	Área de Ciencias Biológicas Agropecuarias y Pesqueras			0			0			0			0
	Área de Ciencias Biológicas Agropecuarias y Pesqueras	6	6	12	6	6	12	19	11	30	25	17	42
	Área de Ciencias Biológicas Agropecuarias y Pesqueras	0	1	1	0	1	1	1	0	1	1	1	2
	Área de Ciencias Sociales y Humanidades			0			0			0			0
	Área de Ciencias Sociales y Humanidades	10	5	15	5	2	7	0	0	7	5	2	7
	Área Económica Administrativa						0			0			0
	Área Económica Administrativa	5	8	13	4	5	9	2	2	4	6	7	13
	Área Económica Administrativa	7	5	12	7	4	11	1	6	7	8	10	18
<b>TOTAL</b>		<b>34</b>	<b>30</b>	<b>64</b>	<b>28</b>	<b>23</b>	<b>51</b>	<b>31</b>	<b>28</b>	<b>59</b>	<b>59</b>	<b>49</b>	<b>108</b>

DOCTORADO	Área de Ciencias Sociales y Humanidades	H	M	Total	H	M	Total	H	M	Total

U

INFORME DE MATRÍCULA


NOMBRE DE LA INSTRUCCIÓN: UNIVERSIDAD AUTÓNOMA DE NAVARRA

FECHA DE CAPTURAS: Octubre 2018

Informe Reportado del Semestre:	
1°	2°
15-jul-18	15-dic-18

Informe Trimestral Reportado			
1°	2°	3°	4°
15-abr-18	15-jul-18	15-oct-18	15-ene-19

Categorías	Área de Ciencias Sociales y Humanidades	Tepic	Informe Reportado del Semestre:		Informe Trimestral Reportado				TOTAL					
			1°	2°	1°	2°	3°	4°						
Interinstitucional en Derecho	Área de Ciencias Sociales y Humanidades	Tepic	0	0	0	10	5	15	10	5	15			
Clásico en Ciencias Biológico Agropecuarias	Área de Ciencias Biológicas Agropecuarias y Pesqueras	Tepic	13	6	19	9	3	12	0	0	9	12		
	Área de Ciencias Biológico Agropecuarias y Pesqueras	Xalisco	3	5	8	3	5	8	7	14	21	10	19	
Gestión de las Organizaciones	Área de Ciencias Económico Administrativas	Tepic	2	2	4	2	2	4	7	5	12	9	7	
	Área de Ciencias Económico Administrativas		2	2	4	2	2	4	7	5	12	9	7	
TOTAL DEL CAMPUS			18	13	31	14	10	24	24	24	48	38	34	72
TOTAL DEL CAMPUS			4596	6052	10648	3338	4179	7517	8863	11000	19863	12201	15179	27380



OK



INFORME DE MATRICULA

NOMBRE DE LA INSTITUCIÓN: UNIVERSIDAD AUTÓNOMA DE NAVARRIT

FECHA DE CAPTURA: Octubre 2018

Informe Reportado del Semestre:		
1°	2°	
15-jul-18	15-dic-18	

Informe Trimestral Reportado			
1°	2°	3°	4°
15-abr-18	15-jul-18	15-oct-18	15-ene-19

MODALIDAD: NO ESCOLARIZADA

NOMBRE DEL CAMPUS:	NIVEL	ESCUELA / FACULTAD / CENTRO / DES	MUNICIPIO	ASPIRANTES			NUEVO INGRESO			MATRICULA				MATRICULA TOTAL	
				H	M	Total	H	M	Total	H	M	Total	H	M	Total
MEDIA SUPERIOR	Preparatoria No. 14		Tepic	31	42	73	24	28	52	71	106	177	95	134	229
				TOTAL	31	42	73	24	28	52	71	106	177	95	134
TSU / PA	Afirmación Jurídica y Sociocultural	Área Económico Administrativas	Tepic	0	0	0	0	0	0	2	2	4	2	2	4
		Área Económico Administrativas	Tepic	0	0	0	0	0	0	2	2	4	2	2	4
	participativa	Área de Ciencias Sociales y Humanidades	Tepic	0	0	0	0	0	0	0	2	2	0	2	2
		Área de Artes	Xalisco	5	2	7	5	2	7	0	0	0	5	2	7
	Profesional Asociado en Música	Área de Artes	Xalisco	5	2	7	5	2	7	0	0	0	5	2	7
TOTAL				5	2	7	5	2	7	7	4	6	7	6	13
LICENCIATURA				Área de Ciencias Biológico Agropecuarias y Pequeñas				Área de Ciencias Sociales y Humanidades				Área de Ciencias Sociales y Humanidades			
Agronomo	Administración	Área Económico Administrativas	Xalisco	51	15	66	33	8	41	70	28	98	103	36	139
		Área Económico Administrativas	Tepic	40	59	99	23	46	69	67	100	167	90	146	236
Administración	Administración	Área Económico Administrativas	Ahuacatlán	0	0	0	0	0	0	20	26	46	20	26	46
		Área Económico Administrativas	Acaponeeta	51	61	112	0	0	0	37	86	123	37	96	123
Contaduría	Contaduría	Área Económico Administrativas	Tepic	25	81	106	24	52	76	77	151	238	101	213	314
		Área Económico Administrativas	Ahuacatlán	0	0	0	0	0	0	11	31	42	11	31	42
Contaduría	Economía	Área Económico Administrativas	Acaponeeta	0	0	0	0	0	0	19	39	58	19	39	58
		Área Económico Administrativas	Tepic	0	0	0	0	0	0	1	1	2	1	1	2
Informática	Mercadotecnia	Área Económico Administrativas	Ixtlán del Río	6	11	17	4	4	8	9	5	14	13	9	22
		Área Económico Administrativas	Tepic	7	8	15	5	6	11	22	24	46	27	30	57
Mercadotecnia	Mercadotecnia	Área Económico Administrativas	Ahuacatlán	0	0	0	0	0	0	0	6	11	5	6	11
		Área Económico Administrativas	Ahuacatlán	0	0	0	0	0	0	0	0	0	0	0	0
Ciencias de la Educación				Área de Ciencias Sociales y Humanidades				Área de Ciencias Sociales y Humanidades				Área de Ciencias Sociales y Humanidades			
			Tepic	19	38	57	14	30	44	20	54	74	34	84	118
TOTAL				19	38	57	14	30	44	20	54	74	34	84	118

INFORME DE MATRICULA

NOMBRE DE LA INSTITUCION: UNIVERSIDAD AUTONOMA DE NAVARRA

FECHA DE CAPTURA: Octubre 2018

Informe Reportado del Semestre:		
1°	2°	
15-jul-18	15-dic-18	

Informe Trimestral Reportado			
1°	2°	3°	4°
15-abr-18	15-jul-18	15-oct-18	15-feb-19

Derecho	Area de Ciencias Sociales y Humanidades	Tepic	Informe Reportado del Semestre:		Informe Trimestral Reportado									
			1°	2°	1°	2°	3°	4°						
	Centro Especializado de Educación Virtual		77	98	175	56	78	134	253	317	570	309	395	704
	Centro Especializado de Educación Virtual	Tepic	11	9	20	5	7	12	0	0	0	5	7	12
	Centro Especializado de Educación Virtual	Tepic	22	17	39	14	14	28	9	17	26	23	31	54
<b>TOTAL</b>			<b>309</b>	<b>391</b>	<b>700</b>	<b>178</b>	<b>245</b>	<b>423</b>	<b>620</b>	<b>895</b>	<b>1515</b>	<b>798</b>	<b>1140</b>	<b>1838</b>

MAESTRIA	Area Económico Administrativas	Tepic	Informe Reportado del Semestre:		Informe Trimestral Reportado									
			1°	2°	1°	2°	3°	4°						
	Area Económico Administrativas		12	10	22	12	10	22	9	9	18	21	19	40
	Area Económico Administrativas	Tepic	9	8	17	8	8	16	10	13	23	18	21	39
	Area Económico Administrativas	Tepic	6	5	11	6	5	11	2	5	7	8	10	18
<b>TOTAL</b>			<b>27</b>	<b>23</b>	<b>50</b>	<b>26</b>	<b>23</b>	<b>49</b>	<b>21</b>	<b>27</b>	<b>48</b>	<b>47</b>	<b>50</b>	<b>97</b>
<b>TOTAL DEL CAMPUS</b>			<b>372</b>	<b>458</b>	<b>830</b>	<b>233</b>	<b>298</b>	<b>531</b>	<b>714</b>	<b>1032</b>	<b>1746</b>	<b>947</b>	<b>1330</b>	<b>2277</b>
<b>TOTAL MATRICULA NO ESCOLARIZADA</b>			<b>372</b>	<b>458</b>	<b>830</b>	<b>233</b>	<b>298</b>	<b>531</b>	<b>714</b>	<b>1032</b>	<b>1746</b>	<b>947</b>	<b>1330</b>	<b>2277</b>
<b>TOTAL MATRICULA INSTITUCION</b>			<b>4968</b>	<b>6510</b>	<b>11478</b>	<b>3571</b>	<b>4477</b>	<b>8048</b>	<b>9577</b>	<b>12032</b>	<b>21609</b>	<b>13748</b>	<b>16509</b>	<b>29657</b>

*J. Ernesto Villanueva Trejo*  
 NOMBRE Y FIRMA DEL DIRECTOR DE SERVICIOS ESCOLARES  
 Ing. José Ernesto Villanueva Trejo

*[Firma]*  
 NOMBRE Y FIRMA DEL RESPONSABLE DE LA UNIDAD DE DESARROLLO INSTITUCIONAL  
 MScs. C. Aldo A. Zoa Verdín