



Universidad Autónoma de Nayarit

P/PFCE-2016-18MSU0019M-01 *Atención a problemas académicos estructurales desde el fortalecimiento de la innovación educativa y la atención de áreas de oportunidad en la capacidad y la competitividad académica*

No. OP	Descripción del Objetivo Particular						
1	Innovar el Modelo Educativo de la Universidad Autónoma de Nayarit para fortalecerlo a través de un proceso de diagnóstico, que permita conocer los elementos sobre los que deben realizarse mejoras, cambios y actualizaciones; y posteriormente implementar un programa de seguimiento permanente, con el fin de intervenir a lo largo de su funcionamiento.						
No. MA	Descripción de la Meta Académica	Valores Cualitativos			Valores Financieros		
		Programado	Alcanzado	%	Programado	Ejercido	%
1	Realizar cuatro diagnósticos sobre la pertinencia educativa en el estado desde las dimensiones: 1) Institucional (docentes, administrativos y estudiantes), 2) Empleadores y sectores sociales, 3) Egresados, y 4) Sociedad en general. A través de diversos estudios de opinión, que permitirán analizar la efectividad en los procesos que se están realizando dentro la Universidad Autónoma de Nayarit, así como, el beneficio e impacto que está teniendo en Nayarit.	4.00	0.00	0.00	70,689.00	0.00	0.00
2	Actualizar al 100% de la planta docente sobre el nuevo enfoque y características que del Modelo Educativo Universitario mediante el diseño de un programa institucional de habilidades y competencias docentes.	100.00	10.00	10.00	300,057.00	0.00	0.00
3	Fortalecer el modelo educativo de la universidad a través de cuatro procesos de innovación educativa (1. Actualización del enfoque por competencias, 2. Esquemas de atención a estudiantes, 3. Formación de académicos y 4. Generación de conocimiento)	4.00	0.00	0.00	209,260.00	0.00	0.00
4	Diseñar un programa de seguimiento del Modelo Educativo Universitario donde se integren procesos de evaluación que permita la mejora y el fortalecimiento constante y permanente.	1.00	0.00	0.00	105,491.00	0.00	0.00

No. MA	Trimestre 1		
	Meta Programada	Meta	Monto Ejercido y Aprobado
1	1.00	0.00	0.00
2	10.00	10.00	0.00
3	0.00	0.00	0.00
4	0.00	0.00	0.00

No. MA	Observación
1	Actualmente se puede evidenciar avance en cuanto al diseño de materiales de trabajo necesarios para la operacionalización de los cuatro diagnósticos, se plantea que con la adquisición de los BMS se concluya el proceso de diseño e instrumentación y se realicen las actividades relacionadas con: 1) la operación de la plataforma para la consulta en línea, 2) el encuentro de empleadores y sectores sociales, 3) Percepción de los egresados 4) Estudio de percepción social
2	Hasta el momento se han desarrollado los trabajos de acondicionamiento del espacio para la habilitación y capacitación de los docentes universitarios, debido a que el espacio no contaba con las características físicas, eléctricas y de conectividad. Se espera que en el mes de Marzo con la compra de los equipos de cómputo y su instalación, se inicie con los procesos de capacitación planeados, de los cuales ya se cuenta con el diseño e instrumentación del programa institucional de habilidades y competencias docentes.
3	Hasta el momento se han emprendido los trabajos para: 1) Determinar la metodología para diagnosticar el proceso formativo de los estudiantes, 2) Se encuentra disponible la convocatoria para el Encuentro de cuerpos colegiados, cabe señalar que ambos eventos se realizarán en el mes de Marzo
4	Hasta el momento se puede dar cuenta del avance en la construcción del instrumento para la realización del estudio de percepción social.

No. OP	Descripción del Objetivo Particular						
2	Fortalecer los programas educativos a través de la actualización y la creación de la oferta educativa, la diversificación de oferta educativa y la habilitación de espacios que contribuyan a asegurar la formación integral de los estudiantes, así como, generar programas que permitan la interacción e intervención directa entre la comunidad universitaria y la sociedad.						
No. MA	Descripción de la Meta Académica	Valores Cualitativos			Valores Financieros		
		Programado	Alcanzado	%	Programado	Ejercido	%
1	Contribuir a la solución de problemáticas sociales a través de la puesta en marcha de dos proyectos, el cual uno de ellos se fortalecerá y otro será de nueva creación en el ámbito de intervención social universitaria que permitan al estudiante compartir, desarrollar y poner en práctica: habilidades, conocimientos, aptitudes, actitudes y valores.	2.00	0.00	0.00	500,108.00	0.00	0.00
2	Desarrollar e implementar el Sistema Universitario de Educación Virtual (SUEV) de la Universidad Autónoma de	1.00	0.00	0.00	271,947.00	0.00	0.00

	Nayarit, que le permita la Universidad caracterizarse por su pertinencia, calidad e innovación.						
3	Ampliar y diversificar la oferta académica en las cuatro Unidades Académicas Externas de la Universidad Autónoma de Nayarit	4.00	0.00	0.00	550,696.00	0.00	0.00
4	Actualizar los servicios bibliotecarios a través de la adquisición de acervos de consulta y modernización de la infraestructura bibliotecaria (servicios de conexión a internet y equipo de computo para la mejora en la itinerancia de datos)	137.00	0.00	0.00	301,362.00	0.00	0.00

No. MA	Trimestre 1		
	Meta Programada	Meta	Monto Ejercido y Aprobado
1	0.00	0.00	0.00
2	0.00	0.00	0.00
3	0.00	0.00	0.00
4	0.00	0.00	0.00

No. MA	Observación
2	hasta el momento se ha solicitado la liberación de recurso para iniciar con el desarrollo de los estudios de pertinencia, por lo que se cuenta con la impresión de los documentos base (institucionales) para la determinación de la oferta educativa y la compra de las grabadoras de voz, que servirán como herramientas para la recolección de la información necesaria para documentar los estudios de pertinencia en modalidad no escolarizada, que se inician a finales del mes de marzo, en donde se contará con la asesoría de profesionales externos. También se cuenta con el diseño e instrumentación del curso capacitación de ambientes virtuales.
3	En el mes de febrero se realizaron visitas a las unidades académicas externas para dar a conocer el plan para la amplificación y diversificación de la oferta académica de la UAN, por lo que las cuatro UAE (Ahuacatlán, Ixtlán, Bahía de Banderas y Acaponeta) se encuentran desarrollando la calendarización de las actividades para la realización de los estudios de pertinencia en concordancia con los requerimientos de su región de influencia, mismos que darán inicio a finales del mes de marzo

No. OP	Descripción del Objetivo Particular						
3	Fortalecer las capacidades de vinculación, innovación e internacionalización de la Universidad Autónoma de Nayarit						
No. MA	Descripción de la Meta Académica	Valores Cualitativos			Valores Financieros		
		Programado	Alcanzado	%	Programado	Ejercido	%
1	Atender el 100% de solicitudes de servicios y apoyos científicos y tecnológicos de los CA's, NAB's Posgrado, estudiantes y sectores productivos, públicos y sociales	100.00	25.00	25.00	1,084,985.00	0.00	0.00
2	Establecer dos mecanismos efectivos de comunicación, enlace y trabajo mediante alianzas estratégicas para generar soluciones integrales con los sectores productivo, académico y social	2.00	0.00	0.00	137,358.00	0.00	0.00
3	Capacitar a 90 docentes de todas las DES, para que puedan ofrecer sus unidades de aprendizaje en una segunda lengua.	90.00	0.00	0.00	37,249.00	0.00	0.00
4	Diagnosticar la curricula de los programas académicos de la Universidad Autónoma de Nayarit con el objetivo de encontrar áreas de oportunidad para su adecuación a estándares internacionales.	15.00	0.00	0.00	26,785.00	0.00	0.00



No. MA	Trimestre 1		
	Meta Programada	Meta	Monto Ejercido y Aprobado
1	25.00	25.00	0.00
2	0.00	0.00	0.00
3	0.00	0.00	0.00
4	0.00	0.00	0.00

No. MA	Observación
1	Se recibieron y atendieron la solicitud de prácticas profesionales, prestadores de servicios social, se apoyo a proyectos de investigación de posgrado y se apoyo al sector productivo mediante análisis de laboratorio.
2	Se gestionó la visita de la Dra. Rina Fainstein, para la participación del curso-taller "Ecosistema Innovador en Israel" el mes de marzo como un mecanismo de comunicación institucional con los investigadores, productores y sociedad en general, para lograr mecanismo de solución integral
3	Se iniciaron los trabajos formales para el diseño de los programas de aprendizaje del idioma (avanzado) y que los acervos solicitados fortalezcan la formación de los docentes.

No. OP	Descripción del Objetivo Particular						
4	Mejorar el aprovechamiento de la tecnología para el aprendizaje y el trabajo colaborativo a través del equipamiento en conectividad y telecomunicaciones en cada DES y la capacitación docente respectiva.						
No. MA	Descripción de la Meta Académica	Valores Cualitativos			Valores Financieros		
		Programado	Alcanzado	%	Programado	Ejercido	%
1	Ampliar en un 14% la cobertura de conectividad inalámbrica en las cinco DES de la Universidad, a partir de la instalación de nuevos equipos de access point	14.00	0.00	0.00	698,636.00	0.00	0.00
2	Instalar 3 equipos para vídeo-conferencia al servicio de todos los programas y cuerpos académicos de dos DES para clases remotas, capacitación, conferencias, presentaciones, grupos de investigación en red y otros usos académicos logrando conectar remotamente instalaciones universitarias de tres municipios del Estado.	3.00	0.00	0.00	463,558.00	0.00	0.00
3	Realizar 4 cursos de formación continua en la incorporación de tecnología para el aprendizaje, uso y aprovechamiento de aplicaciones web y sistemas institucionales de servicios escolares y académicos, en las 5 DES	4.00	0.00	0.00	56,025.00	0.00	0.00
4	Diseñar e implementar un cursos masivos abiertos en línea (MOOC's) en los programas educativos de mayor demanda en licenciatura para incrementar la capacidad de atención a estudiantes de nuevo ingreso	1.00	0.00	0.00	31,785.00	0.00	0.00

No. MA	Trimestre 1		
	Meta Programada	Meta	Monto Ejercido y Aprobado
1	0.00	0.00	0.00
2	0.00	0.00	0.00
3	0.00	0.00	0.00
4	0.00	0.00	0.00

No. MA	Observación
1	Se están llevando a cabo las cotizaciones necesarias para la adquisición de los equipos para el siguiente trimestre
2	Se inicio con los procesos de diagnóstico de las instalaciones donde se operaran los equipos, en especifico las condiciones técnicas que permitan una correcta utilización de los equipos. Ya se inicio el proceso de cotización su adquisición

Firma	
 M. en C. Jorge Ignacio Peña González Rector	 Aldo Asunción Zea Verdin Responsable del Proyecto

Los montos ejercidos que se reflejan en este reporte se presentan con carácter informativo, en tanto el Departamento de Seguimiento Financiero de la Dirección de Fortalecimiento Institucional, concluye la revisión de la documentación que la universidad capturó durante el primer trimestre del ejercicio 2016, para comprobar la aplicación de los montos asignados, y en su caso, la institución subsane en tiempo y forma las observaciones que se hayan emitido a los datos y comprobantes de pago asociados.



Programa de Fortalecimiento de la Calidad en Instituciones Educativas
Formato de apoyo para analizar el Seguimiento Académico de proyectos PFCE 2016

Universidad Autónoma de Nayarit

P/PFCE-2016-18MSU0019M-02 *Mejoramiento de la gestión universitaria a través de la implementación y actualización de normativa, procesos de calidad y sistemas de información*

No. OP		Descripción del Objetivo Particular					
1		Mejorar los servicios Institucionales mediante la certificación de procesos académico-administrativos en el marco del Sistema de Gestión de Calidad.					
No. MA	Descripción de la Meta Académica	Valores Cualitativos			Valores Financieros		
		Programado	Alcanzado	%	Programado	Ejercido	%
1	Ampliar el alcance del Sistema Administrativo de Calidad con la certificación de 2 procesos académicos-administrativos	2.00	0.00	0.00	53,490.00	0.00	0.00
2	Fortalecer la competencia de los funcionarios de las Unidades Académicas y Dependencias en buenas prácticas de calidad y la mejora de la gestión institucional, otorgando 3 cursos de capacitación, así como las normas del Sistema de Gestión de Calidad	4.00	0.00	0.00	121,133.00	0.00	0.00
3	Contar con personal capacitado para fortalecer el sistema de gestión de la calidad institucional	4.00	3.00	75.00	112,402.00	0.00	0.00
4	Fortalecer la mejora continua del Sistema de Gestión de la Calidad Institucional, a través de 2 cursos de capacitación que se impartirán al personal de las Unidades Académicas y Dependencias	2.00	0.00	0.00	42,014.00	0.00	0.00

No. MA	Trimestre 1		
	Meta Programada	Meta	Monto Ejercido y Aprobado
1	0.00	0.00	0.00
2	1.00	0.00	0.00
3	4.00	3.00	0.00
4	0.00	0.00	0.00

No. MA	Observación
1	Se realizó gestión para la compra de equipo de cómputo.
2	El organismo autorizado para hacer la venta de las normas no las tenía disponibles. En cuanto estén a la venta serán adquiridas.
3	Se impartieron los cursos: Gestión de riesgo y manejo de quejas de los clientes, Actualización de la norma ISO 9001:2015 y Actualización de auditores internos del sistema de gestión de calidad. El pago de estos cursos esta en proceso, según oficios UAN/Rectoría-UDI/2017-108; UAN/Rectoría-UDI/2017-110; UAN/Rectoría-UDI/2017-109. El material de las normas del sistema de gestión de calidad, así como los materiales de los cursos de capacitación fueron prestados por el organismo capacitador. Cuando las normas sean adquiridas se realizarán las reproducciones de las mismas.

No. OP	Descripción del Objetivo Particular						
2	fortalecimiento del SIIA mediante el desarrollo y actualización de los sistemas de información institucionales						
No. MA	Descripción de la Meta Académica	Valores Cualitativos			Valores Financieros		
		Programado	Alcanzado	%	Programado	Ejercido	%
1	Continuar con el fortalecimiento de 1 módulo del SIIA (Recursos Humanos- Puntualidad y asistencia) e iniciar con la programación de funciones de Contabilidad central para la generación de los momentos presupuestales	1.00	0.00	0.00	189,325.00	0.00	0.00
2	Actualización de plataforma de Base de Datos de 1 módulo del SIIA (Finanzas, submódulo Contabilidad Central y Contabilidad por Áreas)	1.00	0.00	0.00	15,310.00	0.00	0.00
3	Aplicar y evaluar los indicadores institucionales incorporados en el PDI	1.00	0.00	0.00	25,859.00	0.00	0.00
4	Contar con un vínculo de información entre el SiSEA (sistema escolar) y contabilidad central que permita conocer la captación de ingresos por dependencia y programa académico.	1.00	0.00	0.00	26,106.00	0.00	0.00

No. MA	Trimestre 1		
	Meta Programada	Meta	Monto Ejercido y Aprobado
1	0.00	0.00	0.00
2	0.00	0.00	0.00
3	0.00	0.00	0.00
4	0.00	0.00	0.00

No. MA	Observación
1	Se realizó la gestión para adquisición de terminales biométricas necesarias para llevar el control de asistencia y puntualidad del personal de la Universidad
2	Se realizó la gestión para adquisición de equipo de computo para actualizar la plataforma de base de datos
3	Se realizó la gestión para adquisición de equipo para aplicar y evaluar los indicadores del PDI
4	Se inició el trámite de adquisición de un equipo de alto desempeño para el equipo de desarrollo responsable de la aplicación de ingresos de la universidad



No. OP	Descripción del Objetivo Particular
3	Mejorar las condiciones institucionales para el fortalecimiento y la integralidad de los sistemas de información actuales con los desarrollos de software nuevos que apoyan procesos escolares, académicos y de investigación a partir de infraestructura unificada, capacitación, certificación, tecnologías distribuidas, producción de materiales de apoyo y aprovechamiento de recursos.

No. MA	Descripción de la Meta Académica	Valores Cualitativos			Valores Financieros		
		Programado	Alcanzado	%	Programado	Ejercido	%
1	Diseñar, implementar y desarrollar protocolos, procedimientos, manuales y lineamientos institucionales para el manejo de bases de datos, desarrollo de sistemas, seguridad de información institucional e integralidad de la información en los sistemas actuales y en los sistemas de nuevo desarrollo que apoyan procesos académicos y de gestión, incorporando las mejores prácticas al respecto.	2.00	0.00	0.00	74,831.00	0.00	0.00
2	Capacitar y certificar a un coordinadores y dos desarrolladores de sistemas de distintas áreas de la universidad en el manejo y administración de bases de datos, programación de nivel corporativo con base en JAVA EXPERT, gestión y desarrollo rápido de software con enfoque a la integralidad, el aprovechamiento de recursos y la capacidad distribuida de cómputo.	3.00	0.00	0.00	159,285.00	0.00	0.00

3	Expandir la capacidad física instalada de servidores virtualizados del cluster institucional (SITE) para consolidar la capacidad de procesamiento de aplicaciones y sistemas y ampliar la capacidad de almacenamiento de cómputo distribuido.	1.00	0.00	0.00	269,903.00	0.00	0.00
4	Renovar equipamiento de cómputo y fibra óptica en estado obsoleto para mejorar servicios de administración de personal, contabilidad, escolar y otros sistemas en las distintas DES así como complementar equipamiento en las áreas de administración de sistemas, manejo de bases de datos y desarrollo de software.	5.00	0.00	0.00	318,233.00	0.00	0.00

No. MA	Trimestre 1		
	Meta Programada	Meta	Monto Ejercido y Aprobado
1	0.00	0.00	0.00
2	0.00	0.00	0.00
3	0.00	0.00	0.00
4	0.00	0.00	0.00

No. MA	Observación
2	En los siguientes trimestres personal de la institución se estarán capacitando y certificando en sus diversas modalidades
4	Se están realizando las cotizaciones para la adquisición de fibra óptica

Firma	
 M. en C. Jorge Ignacio Peña González Rector	 Juan Francisco Gomez Cárdenas Responsable del Proyecto

Los montos ejercidos que se reflejan en este reporte se presentan con carácter informativo, en tanto el Departamento de Seguimiento Financiero de la Dirección de Fortalecimiento Institucional, concluye la revisión de la documentación que la universidad capturó durante el primer trimestre del ejercicio 2016, para comprobar la aplicación de los montos asignados, y en su caso, la institución subsane en tiempo y forma las observaciones que se hayan emitido a los datos y comprobantes de pago asociados.





Universidad Autónoma de Nayarit

P/PFCE-2016-18MSU0019M-03 Condiciones de género en la Universidad Autónoma de Nayarit

No. OP	Descripción del Objetivo Particular						
1	Realizar estudios sobre la condición de género, clima laboral, problemática de los derechos humanos, armonización de la vida laboral y familiar, violencia y acoso y condiciones institucionales en el profesorado universitario y personal administrativo que permita abatir las brechas de género y construir una cultura de la igualdad, así como realizar estudios de acceso, permanencia, egreso, clima académico, violencia y acoso y temas emergentes (relación entre pares) entre la comunidad estudiantil universitaria con la finalidad de elaborar propuestas de acción para la atención de problemática en la comunidad universitaria a través de la difusión especializada, la sensibilización y la publicación de calidad.						
No. MA	Descripción de la Meta Académica	Valores Cualitativos			Valores Financieros		
		Programado	Alcanzado	%	Programado	Ejercido	%
1	Identificar problemáticas de género del personal docente y administrativo de nivel superior de la UAN en las 5 áreas del conocimiento (DES) Ciencias Sociales y Humanidades, Ciencias Básicas e Ingenierías, Ciencias Biológico Agropecuarias y Pesqueras, Ciencias de la Salud y Ciencias Económico Administrativas a través de métodos cuantitativos y cualitativos.	5.00	0.00	0.00	361,590.00	0.00	0.00
2	Realizar un diagnostico para identificar problemática de género para la comunidad estudiantil de nivel superior en las 5 áreas del conocimiento (DES) Ciencias Sociales y Humanidades, Ciencias Básicas e Ingenierías, Ciencias Biológico Agropecuarias y Pesqueras, Ciencias de la Salud y Ciencias Económico Administrativas a través de métodos cuantitativos y cualitativos.	1.00	0.00	0.00	63,100.00	0.00	0.00

No. MA	Trimestre 1		
	Meta Programada	Meta	Monto Ejercido y Aprobado
1	0.00	0.00	0.00
2	0.00	0.00	0.00

No. MA	Observación
1	Se realizó la gestión para impartir el curso de "Construcción de Indicadores con Perspectiva de Género", el cual se llevará a cabo los días 15, 16 y 17 de marzo

Firma	
	
M. en C. Jorge Ignacio Peña González Rector	Lourdes Consuelo Pacheco Ladrón de Guevara Responsable del Proyecto

Los montos ejercidos que se reflejan en este reporte se presentan con carácter informativo, en tanto el Departamento de Seguimiento Financiero de la Dirección de Fortalecimiento Institucional, concluye la revisión de la documentación que la universidad capturó durante el primer trimestre del ejercicio 2016, para comprobar la aplicación de los montos asignados, y en su caso, la institución subsane en tiempo y forma las observaciones que se hayan emitido a los datos y comprobantes de pago asociados.



Universidad Autónoma de Nayarit

P/PFCE-2016-18MSU0019M-04 *Desarrollo Integral de la DES Ciencias de la Salud*

No. OP	Descripción del Objetivo Particular						
1	Fortalecer la competitividad académica de los PE de Licenciatura y de Profesional Asociado, para coadyuvar en el cierre de brechas de calidad al interior de la DES.						
No. MA	Descripción de la Meta Académica	Valores Cualitativos			Valores Financieros		
		Programado	Alcanzado	%	Programado	Ejercido	%
1	Que el PE de Lic. en Químico Farmacobiólogo avance notoriamente en su plan de mejora continua y se someta a evaluación por el COMAEF/COPAES.	1.00	0.00	0.00	883,788.00	0.00	0.00
2	Fortalecer la innovación educativa, mediante el mejoramiento de los ámbitos clínicos para el logro de los saberes prácticos y metodológicos del perfil de egreso de los 7 PE de Lic. y PA de la DES.	7.00	0.00	0.00	2,252,616.00	0.00	0.00
3	Que los PE de Médico Cirujano y Cirujano Dentista acreditados por organismos reconocidos por COPAES desarrollen su Plan de Mejora Continua y Mantenimiento de la Calidad, en respuesta a las recomendaciones emitidas.	2.00	0.00	0.00	380,069.00	0.00	0.00
4	Asegurar la pertinencia de 3 PE de la DES.	3.00	0.00	0.00	35,476.00	0.00	0.00

No. MA	Meta Programada	Trimestre 1	
		Meta	Monto Ejercido y Aprobado
1	0.00	0.00	0.00
2	0.00	0.00	0.00
3	0.00	0.00	0.00
4	0.00	0.00	0.00

No. MA	Observación
1	La adquisición de los BMS se encuentran en proceso de compra por el departamento de Recursos materiales.
2	Se gestionó la compra de los BMS ante la instancia correspondiente, la cual se encuentra en proceso.
3	La adquisición de los BMS relacionados con esta meta, se encuentran en proceso.
4	Las acciones de esta meta se encuentran programadas para los meses de mayo, junio y septiembre.



No. OP	Descripción del Objetivo Particular						
2	Impulsar el desarrollo de los Cuerpos Académicos y el fortalecimiento de la planta académica de la DES para avanzar en el cierre de brechas de calidad.						
No. MA	Descripción de la Meta Académica	Valores Cualitativos			Valores Financieros		
		Programado	Alcanzado	%	Programado	Ejercido	%
1	Que el CAEC Epidemiología Bucal avance en su grado de desarrollo a CA Consolidado y el CAEC de Bases Biomoleculares en Enfermedades Crónico Degenerativas incremente su productividad científica.	2.00	0.00	0.00	375,422.00	0.00	0.00
2	Mantener la consolidación de los CA de Biomedicina e Investigación Bioquímica.	2.00	0.00	0.00	458,874.00	0.00	0.00
3	Fortalecer las LGAC de los CA en formación para avanzar al estatus de CAEC : Ortodoncia interdisciplinaria, Salud Pública, Salud Comunitaria, Desarrollo Curricular en el área de la salud, Biofitoquímica y Administración y Desarrollo de las Organizaciones en los Sistemas de Salud.	5.00	0.00	0.00	514,407.00	0.00	0.00

No. MA	Trimestre 1		
	Meta Programada	Meta	Monto Ejercido y Aprobado
1	0.00	0.00	0.00
2	0.00	0.00	0.00
3	0.00	0.00	0.00

No. MA	Observación
1	Se inicia gestión para la liberación del recurso, las acciones están programada para marzo.
2	Los BMS programados en febrero para el CA de Investigación Bioquímica, se encuentran en proceso de compra por el departamento correspondiente.

3

Se inician las gestiones para la liberación del recurso. Las acciones están programadas para marzo.

Firma	
	
M. en C. Jorge Ignacio Peña González Rector	María Raquel Moya García Responsable del Proyecto

Los montos ejercidos que se reflejan en este reporte se presentan con carácter informativo, en tanto el Departamento de Seguimiento Financiero de la Dirección de Fortalecimiento Institucional, concluye la revisión de la documentación que la universidad capturó durante el primer trimestre del ejercicio 2016, para comprobar la aplicación de los montos asignados, y en su caso, la institución subsane en tiempo y forma las observaciones que se hayan emitido a los datos y comprobantes de pago asociados.



**Programa de Fortalecimiento de la Calidad en Instituciones Educativas
Formato de apoyo para analizar el Seguimiento Académico de proyectos PFCE 2016**



Universidad Autónoma de Nayarit



P/PFCE-2016-18MSU0019M-05 *Mejoramiento de la competitividad y capacidad académica para elevar la calidad de los PE de la DES de Ciencias Básicas e Ingenierías coadyuvando en la atención integral de los estudiantes.*

No. OP	Descripción del Objetivo Particular						
1	Incrementar la competitividad académica de los PE para avanzar hacia su evaluación por CIEES/COPAES.						
No. MA	Descripción de la Meta Académica	Valores Cualitativos			Valores Financieros		
		Programado	Alcanzado	%	Programado	Ejercido	%
1	Cumplir con la infraestructura académica mínima de los laboratorios-taller que se utilizan fundamentalmente para la docencia de los PE, la cual es solicitada por los organismos evaluadores/acreditadores de la calidad educativa.	1.00	0.00	0.00	3,325,705.00	0.00	0.00

No. MA	Trimestre 1		
	Meta Programada	Meta	Monto Ejercido y Aprobado
1	0.00	0.00	0.00

No. OP	Descripción del Objetivo Particular						
2	Fortalecer la capacidad académica a través de la habilitación de los PTC y la mejora de las condiciones de los CA para que avancen en su nivel de consolidación.						
No. MA	Descripción de la Meta Académica	Valores Cualitativos			Valores Financieros		
		Programado	Alcanzado	%	Programado	Ejercido	%
2	Lograr que el CA de Sustentabilidad Energética pase de nivel en consolidación a consolidado.	1.00	0.00	0.00	999,478.00	0.00	0.00
3	Lograr que el CA de Química Ambiental pase de nivel en formación a nivel en consolidación.	1.00	0.00	0.00	575,469.00	0.00	0.00

No. MA	Trimestre 1		
	Meta Programada	Meta	Monto Ejercido y Aprobado
2	0.00	0.00	0.00
3	0.00	0.00	0.00

 M. en C. Jorge Ignacio Peña González Rector	Firma  Enrique Montoya Suárez Responsable del Proyecto
---	--

Los montos ejercidos que se reflejan en este reporte se presentan con carácter informativo, en tanto el Departamento de Seguimiento Financiero de la Dirección de Fortalecimiento Institucional, concluye la revisión de la documentación que la universidad capturó durante el primer trimestre del ejercicio 2016, para comprobar la aplicación de los montos asignados, y en su caso, la institución subsane en tiempo y forma las observaciones que se hayan emitido a los datos y comprobantes de pago asociados.



Universidad Autónoma de Nayarit

P/PFCE-2016-18MSU0019M-06 Fomento a la competitividad y capacidad académica de los PE de la DES Ciencias Biológico y Agropecuarias

No. OP	Descripción del Objetivo Particular						
1	Incrementar la competitividad académica de la licenciatura por medio del seguimiento de recomendaciones y la evaluación al 100% de los PE por CIEES y COPAES						
No. MA	Descripción de la Meta Académica	Valores Cualitativos			Valores Financieros		
		Programado	Alcanzado	%	Programado	Ejercido	%
1	Atender las recomendaciones de CIEES y COPAES sobre mejoramiento de la infraestructura a la DES	1.00	0.00	0.00	804,399.00	0.00	0.00

No. MA	Meta Programada	Trimestre 1	
		Meta	Monto Ejercido y Aprobado
1	0.00	0.00	0.00

No. MA	Observación
1	Se están atendiendo las necesidades básicas recomendadas por CIEES y COPAES de las cubículos, laboratorios e invernaderos.

No. OP	Descripción del Objetivo Particular						
2	Fortalecer la capacidad académica, mejorando las condiciones para que los PTC mejoren su productividad y avancen en el reconocimiento de perfiles PRODEP y SNI; y que sus CA mejoren el grado de desarrollo y avancen en su nivel de consolidación						
No. MA	Descripción de la Meta Académica	Valores Cualitativos			Valores Financieros		
		Programado	Alcanzado	%	Programado	Ejercido	%
1	Permanencia de tres CA en el nivel de consolidado	3.00	0.00	0.00	803,958.00	0.00	0.00
2	Avanzance en dos CA en consolidación a consolidados	2.00	0.00	0.00	710,145.00	0.00	0.00
3	Mantener el grado en consolidación de cuatro CA	4.00	0.00	0.00	345,350.00	0.00	0.00
4	Mantener y avanzar en el nivel de consolidación de un CA en formación	1.00	0.00	0.00	255,597.00	0.00	0.00

No. MA	Trimestre 1		
	Meta Programada	Meta	Monto Ejercido y Aprobado
1	0.00	0.00	0.00
2	0.00	0.00	0.00
3	0.00	0.00	0.00
4	0.00	0.00	0.00



No. MA	Observación
1	Los CA se siguen manteniendo en el mismo nivel hasta nueva evaluación
2	Los CA se siguen manteniendo en el mismo nivel hasta nueva evaluación
3	Los CA se siguen manteniendo en el mismo nivel hasta nueva evaluación
4	Los CA se siguen manteniendo en el mismo nivel hasta nueva evaluación

No. OP	Descripción del Objetivo Particular						
3	Mejorar las condiciones de atención de los estudiantes para garantizar su desarrollo integral y su inserción temprana en el mundo del trabajo relacionado con su perfil profesional						
No. MA	Descripción de la Meta Académica	Valores Cualitativos			Valores Financieros		
		Programado	Alcanzado	%	Programado	Ejercido	%
1	Implementar un Plan de Educación para la Sustentabilidad (ambiente, valores y salud) para la DES	1.00	0.00	0.00	15,090.00	0.00	0.00
2	Elevar al 30% el número de estudiantes vinculados en	30.00	0.00	0.00	46,385.00	0.00	0.00

	actividades curriculares con el entorno						
3	Incrementar el 5% la eficiencia terminal de los programas educativos del área	5.00	0.00	0.00	22,701.00	0.00	0.00

No. MA	Trimestre 1		
	Meta Programada	Meta	Monto Ejercido y Aprobado
1	0.00	0.00	0.00
2	0.00	0.00	0.00
3	0.00	0.00	0.00

No. MA	Observación
2	Se reprogramo la Expo Feria de la UA de Agricultura para el mes de mayo, debido a que se realizará en conjunto con el PE de Biología

Firma	
	
M. en C. Jorge Ignacio Peña González Rector	Aldo A. Zea Verdin Responsable del Proyecto

Los montos ejercidos que se reflejan en este reporte se presentan con carácter informativo, en tanto el Departamento de Seguimiento Financiero de la Dirección de Fortalecimiento Institucional, concluye la revisión de la documentación que la universidad capturó durante el primer trimestre del ejercicio 2016, para comprobar la aplicación de los montos asignados, y en su caso, la institución subsane en tiempo y forma las observaciones que se hayan emitido a los datos y comprobantes de pago asociados.



Universidad Autónoma de Nayarit

P/PFCE-2016-18MSU0019M-07 Consolidación de la calidad académica de todos los programas y procesos académicos de la DES

No. OP	Descripción del Objetivo Particular						
1	Innovar en los principales procesos para la docencia y el aprendizaje						
No. MA	Descripción de la Meta Académica	Valores Cualitativos			Valores Financieros		
		Programado	Alcanzado	%	Programado	Ejercido	%
4	Equipar y adecuar el 3 espacios destinados a mejorar y desarrollar funciones sustantivas de docencia, investigación y vinculación en ambientes innovadores de aprendizaje.	3.00	0.00	0.00	1,590,912.00	0.00	0.00

No. MA	Meta Programada	Trimestre 1	
		Meta	Monto Ejercido y Aprobado
4	3.00	0.00	0.00

No. MA	Observación
4	Se realizó una compra que equivale a una proporción menor del equipamiento en los tres espacios destinados a la mejora y desarrollo de funciones sustantivas. La meta se cumplirá al 100% en el segundo trimestre

Firma	
M. en C. Jorge Ignacio Peña González Rector	Gloria Machain Ibarra Responsable del Proyecto

Los montos ejercidos que se reflejan en este reporte se presentan con carácter informativo, en tanto el Departamento de Seguimiento Financiero de la Dirección de Fortalecimiento Institucional, concluye la revisión de la documentación que la universidad capturó durante el primer trimestre del ejercicio 2016, para comprobar la aplicación de los montos asignados, y en su caso, la institución subsane en tiempo y forma las observaciones que se hayan emitido a los datos y comprobantes de pago asociados.



Universidad Autónoma de Nayarit

P/PFCE-2016-18MSU0019M-08 Programa de Fortalecimiento de la Calidad y Competitividad de la DES Ciencias Económicas y Administrativas

No. OP	Descripción del Objetivo Particular						
1	MEJORAR LA FORMACIÓN INTEGRAL DE LOS ESTUDIANTES FORTALECIENDO EL PROGRAMA DE TUTORÍAS, MEJORANDO LA PRESTACIÓN DEL SERVICIO SOCIAL Y LAS PRÁCTICAS PROFESIONALES, PROMOCIONANDO EL CUIDADO DE LA SALUD Y EL MEDIO AMBIENTE, INCREMENTANDO LA PARTICIPACIÓN EN ACTIVIDADES ACADÉMICAS, DEPORTIVAS Y CULTURALES Y FOMENTANDO LA MOVILIDAD NACIONAL E INTERNACIONAL.						
No. MA	Descripción de la Meta Académica	Valores Cualitativos			Valores Financieros		
		Programado	Alcanzado	%	Programado	Ejercido	%
2	Impulsar eventos de sustentabilidad medio ambiental, salud preventiva y promoción de valores en cada una de las Unidades Académicas que constituyen la DES.	1.00	0.00	0.00	150,000.00	0.00	0.00



No. MA	Meta Programada	Trimestre 1	
		Meta	Monto Ejercido y Aprobado
2	0.00	0.00	0.00

No. MA	Observación
2	Se está trabajando en las cotizaciones para la adquisición de equipo de módulos de salud preventiva y primeros auxilios.

No. OP	Descripción del Objetivo Particular						
2	MEJORAR LA INFRAESTRUCTURA TECNOLÓGICA DE LOS PROGRAMAS EDUCATIVOS DE LICENCIATURA Y POSGRADO DE LA DES CON EL FIN DE IMPULSAR EL DESARROLLO DE CONTENIDOS DIGITALES PARA LA IMPLEMENTACIÓN DE PROGRAMAS FLEXIBLES, IMPLEMENTANDO PROGRAMAS DE CAPACITACIÓN DE LOS DOCENTES EN EL DISEÑO, DESARROLLO Y USO DE LAS TIC EN EL PROCESO DE ENSEÑANZA APRENDIZAJE EN MODALIDADES VIRTUALES O MIXTAS.						
No. MA	Descripción de la Meta Académica	Valores Cualitativos			Valores Financieros		
		Programado	Alcanzado	%	Programado	Ejercido	%
1	Mejoramiento de la infraestructura tecnológica de la DES para el diseño, desarrollo, almacenamiento y distribución de materiales instruccionales digitales.	1.00	0.00	0.00	35,000.00	0.00	0.00
4	Coadyuvar en el mejoramiento de las prácticas didácticas de los docentes de la DES	1.00	0.00	0.00	11,550.00	0.00	0.00

No. MA	Trimestre 1		
	Meta Programada	Meta	Monto Ejercido y Aprobado
1	0.00	0.00	0.00
4	0.00	0.00	0.00

No. MA	Observación
1	Se esta llevando a cabo las cotizaciones previas para la adquisición del servidor.
4	Se esta llevando a cabo las cotizaciones previas para la adquisición de los Kit de grabación de Podcast Studio.

Firma	
	
M. en C. Jorge Ignacio Peña González Rector	Víctor Javier Torres Covarrubias Responsable del Proyecto

Los montos ejercidos que se reflejan en este reporte se presentan con carácter informativo, en tanto el Departamento de Seguimiento Financiero de la Dirección de Fortalecimiento Institucional, concluye la revisión de la documentación que la universidad capturó durante el primer trimestre del ejercicio 2016, para comprobar la aplicación de los montos asignados, y en su caso, la institución subsane en tiempo y forma las observaciones que se hayan emitido a los datos y comprobantes de pago asociados.



Universidad: Universidad Autónoma de Nayarit
Clave 911: 18MSU0019M

Clave de convenio: C/PFCE-2016-18MSU0019M-08-18

Proyecto: Atención a problemas académicos estructurales desde el fortalecimiento de la innovación educativa y la atención de áreas de oportunidad en la capacidad y la competitividad académica

Clave de proyecto: P/PFCE-2016-18MSU0019M-01

Handwritten mark resembling the letter 'A'.

Meta Compromiso	Valor Original		Ajustado Anual		Ajustado Trimestral				Justificación IES				
	Número	%	Número	%	Número	%	Número	Ajuste Institucional		%Alcanzado	%Trimestral	%Total de avance	
Capacidad Académica													
Total de Profesores de Tiempo Completo.												Total: 801	
1.1.1	Licenciatura	121	15.11	93	11.61	0	0	0	0	0	0	0	
1.1.2	Especialidad	26	3.25	29	3.62	0	0	0	0	0	0	0	
1.1.3	Maestría	441	55.06	441	55.06	0	0	0	0	0	0	0	
1.1.4	Doctorado	226	28.21	237	29.59	0	0	0	0	0	0	0	
1.1.5	Posgrado en el área disciplinar de su desempeño	439	54.81	452	56.43	0	0	0	0	0	0	0	
1.1.6	Doctorado en el área disciplinar de su desempeño	195	24.34	199	24.84	0	0	0	0	0	0	0	
1.1.7	Perfil deseable reconocido por el PROMEP-SES	433	54.06	441	55.06	0	0	0	0	0	0	0	
1.1.8	Adscripción al SNI o SNC	100	12.48	96	11.99	0	0	0	0	0	0	0	
1.1.9	Participación en el programa de tutorías	523	65.29	487	60.8	0	0	0	0	0	0	0	
Total de profesores que conforman la planta académica												Total: 795	
1.2.1	Profesores (PTC, PMT y PA) que reciben capacitación y/o actualización con al menos 40 horas por año	749	94.21	688	86.54	13	1.64	82	82	10.31	100+	11.92	La meta comprometida para el caso de la DES de Ciencias Básicas implica recursos concurrentes de otros fondos, que no se lograron tener trimestre. Sin embargo ya programa para lograrlo los siguientes trimestres.
Total de Cuerpos Académicos												Total: 66	

Handwritten mark resembling the letter 'A'.



Universidad: Universidad Autónoma de Nayarit
Clave 911: 18MSU0019M

Clave de convenio: C/PFCE-2016-18MSU0019M-08-18

Proyecto: Atención a problemas académicos estructurales desde el fortalecimiento de la innovación educativa y la atención de áreas de oportunidad en la capacidad y la competitividad académica

Clave de proyecto: P/PFCE-2016-18MSU0019M-01

1.3.1	Consolidados	11	16.67	15	22.73	0	0	6	6	9.09	100+	40	El indicador se elevó respecto a los resultados de dictaminación favorable que recibieron los cuerpos académicos de: Bioquímica, Investigación Bioquímica, Sociedad y Región, Derecho Constitucional local, Estado y Derecho Fundamentales, Actores Sociales y Desarrollo Comunitario y Estado y Sociedad.
1.3.2	En Consolidación	18	27.27	15	22.73	0	0	2	0	3.03	100+	13.33	
1.3.3	En Formación	35	53.03	35	53.03	0	0	19	0	28.79	100+	54.29	
Competitividad Académica													
Total de Programas Educativos de TSU/PA y Lic.		Total: 44											
2.1.1	Número y % de PE con estudios de factibilidad para buscar su pertinencia	44	100	44	100	0	0	0	0	0	0	0	0
2.1.2	Número y % de PE con currículo flexible	44	100	36	81.82	4	9.09	4	4	9.09	100	11.11	
2.1.3	Número y % de PE que se actualizarán incorporando elementos de enfoques centrados en el estudiante o en el	44	100	44	100	15	34.09	15	0	34.09	100	34.09	
2.1.4	Número y % de PE que se actualizarán incorporando estudios de seguimiento de egresados y empleadores	32	72.73	29	65.91	0	0	0	0	0	0	0	
2.1.5	Número y % de PE que se actualizarán incorporando el servicio social en el plan de estudios	44	100	44	100	0	0	0	0	0	0	0	
2.1.6	Número y % de PE que se actualizarán incorporando la práctica profesional en el plan de estudios	39	88.64	39	88.64	0	0	0	0	0	0	0	
2.1.7	Número y % de PE basado en competencias	44	100	44	100	27	61.36	27	0	61.36	100	61.36	
Total de Programas Educativos de TSU/PA y Lic. evaluables		Total: 30											
2.2.1	Número y % de PE que alcanzarán el nivel 1 los CIEES	10	33.33	7	23.33	0	0	0	0	0	0	0	
2.2.2	Número y % de PE que serán acreditados por organismos reconocidos por el COPAES.	15	50	17	56.67	0	0	0	0	0	0	0	
2.2.3	Número y % de PE de licenciatura y TSU de calidad del total de la oferta educativa evaluable	15	50	19	63.33	3	10	3	0	10	100	15.79	



Universidad: Universidad Autónoma de Nayarit
Clave 911: 18MSU0019M

Clave de convenio: C/PFCE-2016-18MSU0019M-08-18

Proyecto: Atención a problemas académicos estructurales desde el fortalecimiento de la innovación educativa y la atención de áreas de oportunidad en la capacidad y la competitividad académica

Clave de proyecto: P/PFCE-2016-18MSU0019M-01

Total de matrícula evaluable de Nivel TSU/PA y Lic		Total: 14,971												
2.3.1	Número y % de matrícula atendida en PE de TSU/PA y Licenciatura de calidad del total asociada a los PE evaluables	12,452	83.17	11,590	77.42	0	0	0	0	0	0	0	0	0
Total de Programas Educativos de posgrado		Total: 29												
2.4.1	PE de posgrado que se actualizarán	17	58.62	18	62.07	0	0	0	0	0	0	0	0	
2.4.2	PE de posgrado que evaluarán los CIEES.	1	3.45	1	3.45	0	0	0	0	0	0	0	0	
2.4.3	PE de posgrado reconocidos por el Programa Nacional de Posgrado de Calidad (PNPC)	10	34.48	11	37.93	0	0	0	0	0	0	0	0	
2.4.4	PE de posgrado que ingresarán al Programa de Fomento a la Calidad (PFC)	1	3.45	2	6.9	0	0	0	0	0	0	0	0	
2.4.5	PE de posgrado que ingresarán al Padrón Nacional de Posgrado (PNP)	1	3.45	1	3.45	0	0	0	0	0	0	0	0	
Total de Matrícula de nivel posgrado		Total: 237												
2.5.1	Número y porcentaje de matrícula atendida en PE de posgrado de calidad.	230	97.05	237	100	0	0	0	0	0	0	0	0	
Tasa de egreso por cohorte generacional de TSU/PA		M1	M2	%	M2	%	M2 Ajustado	% Ajustado	M2 Alcanzado	Ajuste Institucional	%Alcanzado	%Trimestral	%Total de avance	Justificación IES
2.6.1	Tasa de egreso por cohorte para PE de TSU y PA Ciclo A	63	44	69.84	54	85.71	0	0	0	0	0	0	0	0
Tasa de titulación por cohorte generacional de TSU/PA		M1	M2	%	M2	%	M2 Ajustado	% Ajustado	M2 Alcanzado	Ajuste Institucional	%Alcanzado	%Trimestral	%Total de avance	Justificación IES
2.7.1	Tasa de titulación por cohorte para PE de TSU y PA Ciclo A	44	23	52.27	29	65.91	0	0	0	0	0	0	0	0
Tasa de egreso por cohorte generacional de Licenciatura		M1	M2	%	M2	%	M2 Ajustado	% Ajustado	M2 Alcanzado	Ajuste Institucional	%Alcanzado	%Trimestral	%Total de avance	Justificación IES
2.8.1	Tasa de egreso por cohorte para PE de licenciatura Ciclo A	3,055	1,817	59.48	1,589	52.01	0	0	0	0	0	0	0	0
Tasa de titulación por cohorte generacional de Licenciatura		M1	M2	%	M2	%	M2 Ajustado	% Ajustado	M2 Alcanzado	Ajuste Institucional	%Alcanzado	%Trimestral	%Total de avance	Justificación IES
2.9.1	Tasa de titulación por cohorte para PE de licenciatura Ciclo A	1,817	1,493	82.17	1,280	70.45	0	0	0	0	0	0	0	0
Tasa de graduación por cohorte generacional de Licenciatura		M1	M2	%	M2	%	M2 Ajustado	% Ajustado	M2 Alcanzado	Ajuste Institucional	%Alcanzado	%Trimestral	%Total de avance	Justificación IES
2.10.1	Tasa de graduación para PE de posgrado	148	140	94.59	444	300	0	0	0	0	0	0	0	0
Otras metas														

[Handwritten signature]



Universidad: Universidad Autónoma de Nayarit
Clave 911: 18MSU0019M

Clave de convenio: C/PFCE-2016-18MSU0019M-08-18

Proyecto: Atención a problemas académicos estructurales desde el fortalecimiento de la innovación educativa y la atención de áreas de oportunidad en la capacidad y la competitividad académica

Clave de proyecto: P/PFCE-2016-18MSU0019M-01

Otras Metas Compromiso		Total: 0												
3.1.1	Otras Metas Compromiso	120	0	125	0	0	0	0	0	0	0	0	0	0
3.1.3		6	0	6	0	0	0	0	0	0	0	0	0	0

Porcentaje ponderado del cumplimiento de las metas 0.00%

M. en C. Jorge Ignacio Peña González
Rector

Aldo Asunción Zea Verdín
Responsable del proyecto



Universidad: Universidad Autónoma de Nayarit
Clave 911: 18MSU0019M

Clave de convenio: C/PFCE-2016-18MSU0019M-08-18

Proyecto: Mejoramiento de la gestión universitaria a través de la implementación y actualización de normativa, procesos de calidad y sistemas de información

Clave de proyecto: P/PFCE-2016-18MSU0019M-02

Meta Compromiso	Valor Original		Ajustado Anual		Ajustado Trimestral			Justificación IES		
	Número	%	Número	%	Número	%	%Alcanzado %Trimestral %Total de avance			
Procesos estratégicos de gestión que serán certificados por normas reconocidas										
Total de procesos de gestión		Total: 30								
1.1.1	Número y % de los procesos certificados	57	190	30	100	0	0	0	0	Se tienen los mismos procedimientos certificados
1.1.2	Número y % de procesos re-certificados	56	186.67	30	100	0	0	0	0	Se tienen los mismos procedimientos re-certificados
Diseño, integración y explotación de Sistemas de Información										
Total de módulos que conforman los Sistemas de Información		Total: 20								
2.1.1	Número y nombre de los módulos que estarán operando (administración escolar, recursos humanos, finanzas u otro)	16	80	20	100	0	0	0	0	Durante este trimestre se mantienen los mismo módulos de sistemas implementados
2.1.2	Módulos de los Sistemas de Información que operarán relacionados entre sí	13	65	15	75	0	0	0	0	Durante este trimestre se mantienen los mismo módulos de sistemas implementados
Índice de sostenibilidad económica										
Total Presupuesto ordinario institucional		Total: 1,530,525,778								
3.1.1	Monto y % de recursos autogenerados en relación al monto del presupuesto total	88,636,283	5.79	91,384,008	5.97	0	0	0	0	
Otras Metas Compromiso										
Total de Otras Metas Compromiso		Total: 0								
4.1.1	Otras Metas Compromiso	60	0	20	0	0	0	0	0	Se mantienen los mismos
4.1.3		50	0	10	0	0	0	0	0	La cobertura se mantiene en el mismo valor

Porcentaje ponderado del cumplimiento de las metas: 0.00 %

M. en C. Jorge Ignacio Peña González
Rector

Juan Francisco Gomez Cárdenas
Responsable del proyecto



Universidad: Universidad Autónoma de Nayarit
Clave 911: 18MSU0019M

Clave de convenio: C/PFCE-2016-18MSU0019M-08-18

Proyecto: Condiciones de género en la Universidad Autónoma de Nayarit

Clave de proyecto: P/PFCE-2016-18MSU0019M-03

Meta Compromiso	Valor Original		Ajustado Anual				Ajustado Trimestral			Justificación IES	
	Número	%	Número	%	Número	%	Número	%Alcanzado	%Trimestral		%Total de avance
Personal universitario capacitado en igualdad de género y violencia contra las mujeres											
Total de profesores (PTC, PMT y PA) Total: 840											
1.1.1	Número y % de profesores capacitados en igualdad de género y erradicación de la violencia contra las mujeres	25	2.98	40	4.76	0	0	0	0	0	Se mantienen los mismo datos, ya que a partir del segundo trimestre se llevarán a cabos los cursos y capacitación para las profesores
Total de profesoras (PTC, PMT y PA) Total: 600											
1.2.1	Número y % de profesoras capacitadas en igualdad de género y erradicación de la violencia contra las mujeres	120	20	170	28.33	0	0	0	0	0	Se mantienen los mismo datos, ya que a partir del segundo trimestre se llevarán a cabos los cursos y capacitación para las profesoras
Total de administrativas Total: 747											
1.4.1	Número y % de administrativas capacitadas en igualdad de género y erradicación de la violencia contra las mujeres	50	6.69	100	13.39	0	0	0	0	0	Se mantienen los mismo datos, ya que a partir del segundo trimestre se llevarán a cabos los cursos y capacitación para las trabajadoras administrativas
Total de alumnas Total: 8,800											
1.6.1	Número y % de alumnas capacitadas en igualdad de género y erradicación de la violencia contra las mujeres	100	1.14	200	2.27	0	0	0	0	0	Se mantienen los mismo datos, ya que a partir del segundo trimestre se llevarán a cabos los cursos y capacitación para las alumnas
Estudios de género											
Total de estudios o diagnósticos sobre género Total: 5											
2.1.1	Estudios de género realizados	1	20	5	100	0	0	0	0	0	En los siguientes trimestres se empezaron a realizar los estudios y diagnósticos, primero se llevaran a cabo cursos para la implementar y diseñar de los estudios

Porcentaje ponderado del cumplimiento de las metas 0.00 %




Universidad: Universidad Autónoma de Nayarit
Clave 911: 18MSU0019M


Clave de convenio: C/PFCE-2016-18MSU0019M-08-18

Proyecto: Condiciones de género en la Universidad Autónoma de Nayarit

Clave de proyecto: P/PFCE-2016-18MSU0019M-03



M. en C. Jorge Ignacio Peña González
Rector



Lourdes Consuelo Pacheco Ladrón de Guevara
Responsable del proyecto



Universidad: Universidad Autónoma de Nayarit
Clave 911: 18MSU0019M

Clave de convenio: C/PFCE-2016-18MSU0019M-08-18

Proyecto: Desarrollo Integral de la DES Ciencias de la Salud

Clave de proyecto: P/PFCE-2016-18MSU0019M-04

Meta Compromiso	Valor Original		Ajustado Anual		Ajustado Trimestral		Ajustado Trimestral			Justificación IES	
	Número	%	Número	%	Número	%	Número	%Alcanzado	%Trimestral		%Total de avance
Capacidad Académica											
Total de Profesores de Tiempo Completo. Total: 176											
1.1.1	Licenciatura	16	9.09	16	9.09	0	0	0	0	0	
1.1.2	Especialidad	23	13.07	24	13.64	0	0	0	0	0	
1.1.3	Maestría	97	55.11	103	58.52	0	0	0	0	0	
1.1.4	Doctorado	30	17.05	33	18.75	0	0	0	0	0	
1.1.5	Posgrado en el área disciplinar de su desempeño	121	68.75	133	75.57	0	0	0	0	0	
1.1.6	Doctorado en el área disciplinar de su desempeño	25	14.2	28	15.91	0	0	0	0	0	
1.1.7	Perfil deseable reconocido por el PROMEP-SES	74	42.05	77	43.75	0	0	0	0	0	
1.1.8	Adscripción al SNI o SNC	12	6.82	13	7.39	0	0	0	0	0	
1.1.9	Participación en el programa de tutorías	135	76.7	145	82.39	0	0	0	0	0	
Total de profesores que conforman la planta académica Total: 265											
1.2.1	Profesores (PTC, PMT y PA) que reciben capacitación y/o actualización con al menos 40 horas por año	159	60	170	64.15	0	0	0	0	0	
Total de Cuerpos Académicos Total: 13											
1.3.1	Consolidados	2	15.38	3	23.08	0	0	2	15.38	100+	66.67
1.3.2	En Consolidación	2	15.38	2	15.38	0	0	2	15.38	100+	100
1.3.3	En Formación	8	61.54	8	61.54	0	0	9	69.23	100+	100+
Competitividad Académica											
Total de Programas Educativos de TSU/PA y Lic Total: 7											
2.1.1	Número y % de PE con estudios de factibilidad para buscar su pertinencia	7	100	7	100	0	0	0	0	0	
2.1.2	Número y % de PE con currículo flexible	7	100	7	100	0	0	0	0	0	
2.1.3	Número y % de PE que se actualizarán incorporando elementos de enfoques centrados en el estudiante o en el aprendizaje	7	100	7	100	0	0	0	0	0	
2.1.4	Número y % de PE que se actualizarán incorporando estudios de seguimiento de egresados y empleadores	7	100	3	42.86	0	0	0	0	0	



Universidad: Universidad Autónoma de Nayarit
Clave 911: 18MSU0019M

Clave de convenio: C/PFCE-2016-18MSU0019M-08-18

Proyecto: Desarrollo Integral de la DES Ciencias de la Salud

Clave de proyecto: P/PFCE-2016-18MSU0019M-04

2.1.5	Número y % de PE que se actualizarán incorporando el servicio social en el plan de estudios	7	100	7	100	0	0	0	0	0	0	0	
2.1.6	Número y % de PE que se actualizarán incorporando la práctica profesional en el plan de estudios	7	100	7	100	0	0	0	0	0	0	0	
2.1.7	Número y % de PE basado en competencias	7	100	7	100	0	0	0	0	0	0	0	
Total de Programas Educativos de TSU/PA y Lic evaluables		Total: 7											
2.2.1	Número y % de PE que alcanzarán el nivel 1 los CIEES.	3	42.86	3	42.86	0	0	0	0	0	0	0	
2.2.2	Número y % de PE que serán acreditados por organismos reconocidos por el COPAES.	3	42.86	4	57.14	0	0	0	0	0	0	0	
2.2.3	Número y % de PE de licenciatura y TSU de calidad del total de la oferta educativa evaluable	3	42.86	4	57.14	0	0	0	0	0	0	0	
Total de matrícula evaluable de Nivel TSU/PA y Lic		Total: 4,761											
2.3.1	Número y % de matrícula atendida en PE de TSU/PA y Licenciatura de calidad del total asociada a los PE evaluables	3,006	63.14	3,920	82.34	0	0	0	0	0	0	0	
Total de Programas Educativos de posgrado		Total: 14											
2.4.1	PE de posgrado que se actualizarán	3	21.43	3	21.43	0	0	0	0	0	0	0	
2.4.2	PE de posgrado que evaluarán los CIEES.	1	7.14	1	7.14	0	0	0	0	0	0	0	
2.4.3	PE de posgrado reconocidos por el Programa Nacional de Posgrado de Calidad (PNPC)	2	14.29	2	14.29	0	0	0	0	0	0	0	
2.4.4	PE de posgrado que ingresarán al Programa de Fomento a la Calidad (PFC)	1	7.14	1	7.14	0	0	0	0	0	0	0	
2.4.5	PE de posgrado que ingresarán al Padrón Nacional de Posgrado (PNP)	1	7.14	1	7.14	0	0	0	0	0	0	0	
Tasa de egreso por cohorte generacional de TSU/PA		M1	M2	%	M2	%	M2 Ajustado	% Ajustado	M2 Alcanzado	%Alcanzado	%Trimestral	%Total de avance	Justificación IES
2.6.1	Tasa de egreso por cohorte para PE de TSU y PA Ciclo A	41	32	78.05	32	78.05	0	0	0	0	0	0	
Tasa de titulación por cohorte generacional de TSU/PA		M1	M2	%	M2	%	M2 Ajustado	% Ajustado	M2 Alcanzado	%Alcanzado	%Trimestral	%Total de avance	Justificación IES
2.7.1	Tasa de titulación por cohorte para PE de TSU y PA Ciclo A	32	17	53.13	17	53.13	0	0	0	0	0	0	
Tasa de egreso por cohorte generacional de Licenciatura		M1	M2	%	M2	%	M2 Ajustado	% Ajustado	M2 Alcanzado	%Alcanzado	%Trimestral	%Total de avance	Justificación IES
2.8.1	Tasa de egreso por cohorte para PE de licenciatura Ciclo A	665	453	68.12	454	68.27	0	0	0	0	0	0	



Universidad: Universidad Autónoma de Nayarit
Clave 911: 18MSU0019M

Clave de convenio: C/PFCE-2016-18MSU0019M-08-18

Proyecto: Desarrollo Integral de la DES Ciencias de la Salud

Clave de proyecto: P/PFCE-2016-18MSU0019M-04

Tasa de titulación por cohorte generacional de Licenciatura	M1	M2	%	M2	%	M2 Ajustado	% Ajustado	M2 Alcanzado	%Alcanzado	%Trimestral	%Total de avance	Justificación IES
2.9.1 Tasa de titulación por cohorte para PE de licenciatura Ciclo A	453	448	98.9	449	99.12	0	0	0	0	0	0	
Tasa de graduación por cohorte generacional de Licenciatura	M1	M2	%	M2	%	M2 Ajustado	% Ajustado	M2 Alcanzado	%Alcanzado	%Trimestral	%Total de avance	Justificación IES
2.10.1 Tasa de graduación para PE de posgrado	48	42	87.5	44	91.67	0	0	0	0	0	0	
Otras metas												
Otras Metas Compromiso												
3.1.1 Otras Metas Compromiso	Total: 0											
3.1.3		120	0	125	0	0	0	0	0	0	0	
		6	0	6	0	0	0	0	0	0	0	

Porcentaje ponderado del cumplimiento de las metas 0.00 %

M. en C. Jorge Ignacio Peña González
Rector

María Raquel Moya García
Responsable del proyecto



Universidad: Universidad Autónoma de Nayarit
Clave 911: 18MSU0019M

Clave de convenio: C/PFCE-2016-18MSU0019M-08-18

Proyecto: Mejoramiento de la competitividad y capacidad académica para elevar la calidad de los PE de la DES de Ciencias Básicas e Ingenierías coadyuvando en la atención integral de los estudiantes.

Clave de proyecto: P/PFCE-2016-18MSU0019M-05

Meta Compromiso	Valor Original		Ajustado Anual		Ajustado Trimestral			Justificación IES				
	Número	%	Número	%	Número	%	%Alcanzado		%Trimestral	%Total de avance		
Capacidad Académica												
Total de Profesores de Tiempo Completo. Total: 51												
1.1.1	Licenciatura	7	13.73	5	9.8	0	0	0	0	0		
1.1.3	Maestría	21	41.18	22	43.14	0	0	0	0	0		
1.1.4	Doctorado	22	43.14	23	45.1	0	0	0	0	0		
1.1.5	Posgrado en el área disciplinar de su desempeño	23	45.1	24	47.06	0	0	0	0	0		
1.1.6	Doctorado en el área disciplinar de su desempeño	20	39.22	21	41.18	0	0	0	0	0		
1.1.7	Perfil deseable reconocido por el PROMEP-SES	25	49.02	25	49.02	0	0	0	0	0		
1.1.8	Adscripción al SNI o SNC	9	17.65	8	15.69	0	0	0	0	0		
1.1.9	Participación en el programa de tutorías	29	56.86	33	64.71	0	0	0	0	0		
Total de profesores que conforman la planta académica Total: 51												
1.2.1	Profesores (FTC, PMT y PA) que reciben capacitación y/o actualización con al menos 40 horas por año	37	72.55	39	76.47	13	25.49	8	15.69	61.54	20.51	No se ha logrado la meta por falta de presupuesto. Se espera cumplir con la meta anual una vez que se logren liberar recursos pre-autorizados para capacitación: 2 cursos-taller y un diplomado.
Total de Cuerpos Académicos Total: 4												
1.3.1	Consolidados	0	0	1	25	0	0	0	0	0	0	
1.3.2	En Consolidación	1	25	1	25	0	0	0	0	0	0	
1.3.3	En Formación	3	75	2	50	0	0	0	0	0	0	
Competitividad Académica												
Total de Programas Educativos de TSU/PA y Lic Total: 5												
2.1.1	Número y % de PE con estudios de factibilidad para buscar su pertinencia	5	100	5	100	0	0	0	0	0	0	
2.1.2	Número y % de PE con currículo flexible	5	100	5	100	0	0	0	0	0	0	
2.1.3	incorporando elementos de enfoques centrados en el estudiante o en el	5	100	5	100	0	0	0	0	0	0	
2.1.4	Número y % de PE que se actualizarán incorporando estudios de seguimiento de egresados y empleadores	0	0	2	40	0	0	0	0	0	0	

[Handwritten signature]

[Handwritten signature]



Universidad: Universidad Autónoma de Nayarit
Clave 911: 18MSU0019M

Clave de convenio: C/PFCE-2016-18MSU0019M-08-18

Proyecto: Mejoramiento de la competitividad y capacidad académica para elevar la calidad de los PE de la DES de Ciencias Básicas e Ingenierías coadyuvando en la atención integral de los estudiantes.

Clave de proyecto: P/PFCE-2016-18MSU0019M-05

2.1.5	Número y % de PE que se actualizarán incorporando el servicio social en el plan de estudios	5	100	5	100	0	0	0	0	0	0	0	
2.1.7	Número y % de PE basado en competencias	5	100	5	100	0	0	0	0	0	0	0	
Total de Programas Educativos de TSU/PA y Lic evaluables		Total: 5											
2.2.2	Número y % de PE que serán acreditados por organismos reconocidos por el COPAES.	0	0	2	40	0	0	0	0	0	0	0	
2.2.3	Número y % de PE de licenciatura y TSU de calidad del total de la oferta educativa evaluable	0	0	2	40	0	0	0	0	0	0	0	
Total de matrícula evaluable de Nivel TSU/PA y Lic		Total: 763											
2.3.1	Número y % de matrícula atendida en PE de TSU/PA y Licenciatura de calidad del total asociada a los PE evaluables	0	0	239	31.32	0	0	0	0	0	0	0	
Total de Programas Educativos de posgrado		Total: 1											
2.4.1	PE de posgrado que se actualizarán	0	0	1	100	0	0	0	0	0	0	0	
2.4.3	PE de posgrado reconocidos por el Programa Nacional de Posgrado de Calidad (PNPC)	0	0	1	100	0	0	0	0	0	0	0	
2.4.4	PE de posgrado que ingresarán al Programa de Fomento a la Calidad (PFC)	0	0	1	100	0	0	0	0	0	0	0	
Total de Matrícula de nivel posgrado		Total: 7											
2.5.1	Número y porcentaje de matrícula atendida en PE de posgrado de calidad.	0	0	7	100	0	0	0	0	0	0	0	
Tasa de egreso por cohorte generacional de Licenciatura		M1	M2	%	M2	%	M2 Ajustado	% Ajustado	M2 Alcanzado	%Alcanzado	%Trimestral	%Total de avance	Justificación IES
2.8.1	Tasa de egreso por cohorte para PE de licenciatura Ciclo A	227	83	36.56	73	32.16	0	0	0	0	0	0	
Tasa de titulación por cohorte generacional de Licenciatura		M1	M2	%	M2	%	M2 Ajustado	% Ajustado	M2 Alcanzado	%Alcanzado	%Trimestral	%Total de avance	Justificación IES
2.9.1	Tasa de titulación por cohorte para PE de licenciatura Ciclo A	83	59	71.08	45	54.22	0	0	0	0	0	0	

Porcentaje ponderado del cumplimiento de las metas 0.00 %

[Handwritten signature]

[Handwritten signature]




Universidad: Universidad Autónoma de Nayarit
Clave 911: 18MSU0019M


Clave de convenio: C/PFCE-2016-18MSU0019M-08-18

Proyecto: Mejoramiento de la competitividad y capacidad académica para elevar la calidad de los PE de la DES de Ciencias Básicas e Ingenierías coadyuvando en la atención integral de los estudiantes.

Clave de proyecto: P/PFCE-2016-18MSU0019M-05



M. en C. Jorge Ignacio Peña González
Rector



Enrique Montoya Suárez
Responsable del proyecto



Universidad: Universidad Autónoma de Nayarit
Clave 911: 18MSU0019M

Clave de convenio: C/PFCE-2016-18MSU0019M-08-18

Proyecto: Fomento a la competitividad y capacidad académica de los PE de la DES Ciencias Biológico y Agropecuarias

Clave de proyecto: P/PFCE-2016-18MSU0019M-06

Handwritten signature

Handwritten mark

Meta Compromiso	Valor Original		Ajustado Anual		Ajustado Trimestral		Ajustado Trimestral			Justificación IES	
	Número	%	Número	%	Número	%	Número	%Alcanzado	%Trimestral		%Total de avance
Capacidad Académica											
Total de Profesores de Tiempo Completo.											
Total: 159											
1.1.1	Licenciatura	14	8.81	15	9.43	0	0	0	0	0	0
1.1.2	Especialidad	3	1.89	3	1.89	0	0	0	0	0	0
1.1.3	Maestría	65	40.88	64	40.25	0	0	0	0	0	0
1.1.4	Doctorado	77	48.43	77	48.43	0	0	0	0	0	0
1.1.5	Posgrado en el área disciplinar de su desempeño	145	91.19	145	91.19	0	0	0	0	0	0
1.1.6	Doctorado en el área disciplinar de su desempeño	77	48.43	77	48.43	0	0	0	0	0	0
1.1.7	Perfil deseable reconocido por el PROMEP-SES	97	61.01	101	63.52	0	0	0	0	0	0
1.1.8	Adscripción al SNI o SNC	46	28.93	42	26.42	0	0	0	0	0	0
1.1.9	Participación en el programa de tutorías	159	100	159	100	0	0	0	0	0	0
Total de profesores que conforman la planta académica											
Total: 159											
1.2.1	Profesores (PTC, PMT y PA) que reciben capacitación y/o actualización con al menos 40 horas por año	159	100	159	100	0	0	0	0	0	0
Total de Cuerpos Académicos											
Total: 16											
1.3.1	Consolidados	5	31.25	5	31.25	0	0	0	0	0	0
1.3.2	En Consolidación	9	56.25	8	50	0	0	0	0	0	0
1.3.3	En Formación	2	12.5	2	12.5	0	0	0	0	0	0
Competitividad Académica											
Total de Programas Educativos de TSU/PA y Lic											
Total: 5											
2.1.1	Número y % de PE con estudios de factibilidad para buscar su pertinencia	5	100	5	100	0	0	0	0	0	0
2.1.2	Número y % de PE con currículo flexible (Número y % de PE que se actualizarán incorporando elementos de enfoques centrados en el estudiante o en el aprendizaje)	5	100	5	100	0	0	0	0	0	0
2.1.3	Número y % de PE que se actualizarán incorporando estudios de seguimiento de egresados y empleadores	5	100	5	100	0	0	0	0	0	0
2.1.4	Número y % de PE que se actualizarán incorporando el servicio social en el plan de estudios	5	100	5	100	0	0	0	0	0	0
2.1.5	Número y % de PE que se actualizarán incorporando el servicio social en el plan de estudios	5	100	5	100	0	0	0	0	0	0



Universidad: Universidad Autónoma de Nayarit
Clave 911: 18MSU0019M

Clave de convenio: C/PFCE-2016-18MSU0019M-08-18

Proyecto: Fomento a la competitividad y capacidad académica de los PE de la DES Ciencias Biológico y Agropecuarias

Clave de proyecto: P/PFCE-2016-18MSU0019M-06

2.1.6	Número y % de PE que se actualizarán incorporando la práctica profesional en el plan de estudios	5	100	5	100	0	0	0	0	0	0	0	
2.1.7	Número y % de PE basado en competencias	5	100	5	100	0	0	0	0	0	0	0	
Total de Programas Educativos de TSU/PA y Lic evaluables		Total: 4											
2.2.1	Número y % de PE que alcanzarán el nivel 1 los CIEES.	2	50	1	25	0	0	0	0	0	0	0	
2.2.2	Número y % de PE que serán acreditados por organismos reconocidos por el COPAES.	2	50	1	25	0	0	0	0	0	0	0	
2.2.3	Número y % de PE de licenciatura y TSU de calidad del total de la oferta educativa evaluable	2	50	1	25	0	0	0	0	0	0	0	
Total de matrícula evaluable de Nivel TSU/PA y Lic		Total: 451											
2.3.1	Número y % de matrícula atendida en PE de TSU/PA y Licenciatura de calidad del total asociada a los PE evaluables	450	99.78	451	100	0	0	0	0	0	0	0	
Total de Programas Educativos de posgrado		Total: 2											
2.4.1	PE de posgrado que se actualizarán	2	100	2	100	0	0	0	0	0	0	0	
2.4.3	PE de posgrado reconocidos por el Programa Nacional de Posgrado de Calidad (PNPC)	2	100	2	100	0	0	0	0	0	0	0	
Total de Matrícula de nivel posgrado		Total: 103											
2.5.1	Número y porcentaje de matrícula atendida en PE de posgrado de calidad.	103	100	103	100	0	0	0	0	0	0	0	
Tasa de egreso por cohorte generacional de Licenciatura		M1	M2	%	M2	%	M2 Ajustado	% Ajustado	M2 Alcanzado	%Alcanzado	%Trimestral	%Total de avance	Justificación IES
2.8.1	Tasa de egreso por cohorte para PE de licenciatura Ciclo A	241	100	41.49	112	46.47	0	0	0	0	0	0	
Tasa de titulación por cohorte generacional de Licenciatura		M1	M2	%	M2	%	M2 Ajustado	% Ajustado	M2 Alcanzado	%Alcanzado	%Trimestral	%Total de avance	Justificación IES
2.9.1	Tasa de titulación por cohorte para PE de licenciatura Ciclo A	100	93	93	76	76	0	0	0	0	0	0	
Tasa de graduación por cohorte generacional de Licenciatura		M1	M2	%	M2	%	M2 Ajustado	% Ajustado	M2 Alcanzado	%Alcanzado	%Trimestral	%Total de avance	Justificación IES
2.10.1	Tasa de graduación para PE de posgrado	45	45	100	45	100	0	0	0	0	0	0	

Porcentaje ponderado del cumplimiento de las metas 0.00 %




Universidad: Universidad Autónoma de Nayarit
Clave 911: 18MSU0019M


Clave de convenio: C/PFCE-2016-18MSU0019M-08-18

Proyecto: Fomento a la competitividad y capacidad académica de los PE de la DES Ciencias Biológico y Agropecuarias

Clave de proyecto: P/PFCE-2016-18MSU0019M-06



M. en C. Jorge Ignacio Peña González
Rector



Aldo A. Zea Verdín
Responsable del proyecto



Universidad: Universidad Autónoma de Nayarit
Clave 911: 18MSU0019M

Clave de convenio: C/PFCE-2016-18MSU0019M-08-18

Proyecto: Consolidación de la calidad académica de todos los programas y procesos académicos de la DES

Clave de proyecto: P/PFCE-2016-18MSU0019M-07

Meta Compromiso		Valor Original		Ajustado Anual		Ajustado Trimestral		Ajustado Trimestral			Justificación IES	
		Número	%	Número	%	Número	%	Número	%Alcanzado	%Trimestral		%Total de avance
Capacidad Académica												
Total de Profesores de Tiempo Completo.		Total: 175										
1.1.1	Licenciatura	35	20	20	11.43	0	0	0	0	0	0	De acuerdo a la base de datos del profesorado del área no se ha mostrado cambios en la obtención de grado de maestría que incida en el valor de este indicador
1.1.3	Maestría	119	68	102	58.29	0	0	0	0	0	0	De acuerdo a la base de datos del profesorado del área no se ha mostrado cambios en la obtención de grado de doctorado que incida en el valor de este indicador
1.1.4	Doctorado	48	27.43	53	30.29	0	0	0	0	0	0	De acuerdo a la base de datos del profesorado del área no se ha mostrado cambios en la obtención de grado que incida en el valor de este indicador
1.1.6	Doctorado en el área disciplinar de su desempeño	45	25.71	45	25.71	0	0	0	0	0	0	De acuerdo a la base de datos del profesorado del área no se ha mostrado cambios en la obtención de grado de doctorado que incida en el valor de este indicador
1.1.7	Perfil deseable reconocido por el PROMEP-SES	103	58.86	106	60.57	0	0	0	0	0	0	Se ha mantenido el valor debido a la permanencia del profesorado en el Padrón del Perfil Deseable. Hasta la fecha no ha ingresado por primera vez o de haber perdido vigencia su reconocimiento, lo haya vuelto a obtener.
1.1.8	Adscripción al SNI o SNC	26	14.86	28	16	0	0	0	0	0	0	Se ha mantenido el valor debido a la permanencia del profesorado en el Sistema Nacional de Investigadores.
Total de profesores que conforman la planta académica		Total: 245										



Universidad: Universidad Autónoma de Nayarit
Clave 911: 18MSU0019M

Clave de convenio: C/PFCE-2016-18MSU0019M-08-18

Proyecto: Consolidación de la calidad académica de todos los programas y procesos académicos de la DES

Clave de proyecto: P/PFCE-2016-18MSU0019M-07

1.2.1	Profesores (PTC, PMT y PA) que reciben capacitación y/o actualización con al menos 40 horas por año	245	100	245	100	0	0	74	30.2	100+	30.2	Se mantiene el valor al participar en espacios de actualización y capacitación
Total de Cuerpos Académicos		Total: 15										
1.3.1	Consolidados	4	26.67	5	33.33	0	0	4	26.67	100+	80	Los CA han mantenido su status
1.3.3	En Formación	10	66.67	10	66.67	0	0	10	66.67	100+	100	Los CA han mantenido su status
Competitividad Académica		Total: 15										
Total de Programas Educativos de TSU/PA y Lic		Total: 15										
2.1.1	Número y % de PE con estudios de factibilidad para buscar su pertinencia	15	100	15	100	0	0	0	0	0	0	Los programas participan en actividades relacionadas con estudios de pertinencia y factibilidad a nivel institucional o por acciones emprendidas en cada programa educativo
2.1.2	Número y % de PE con currículo flexible	15	100	15	100	0	0	0	0	0	0	Los programas educativos fueron diseñados y funcionan bajo las consideraciones institucionales de la flexibilidad curricular
2.1.3	Número y % de PE que se actualizarán incorporando elementos de enfoques centrados en el estudiante o en el aprendizaje.	15	100	15	100	15	100	15	100	100	100	Como tendencia formativa y principio institucional, en los PE se consolidan acciones de trabajo colaborativo centrado en el aprendizaje
2.1.4	Número y % de PE que se actualizarán incorporando estudios de seguimiento de egresados y empleadores	15	100	15	100	0	0	0	0	0	0	Los PE integran en sus estudios de pertinencia la fuente de consulta de egresados y empleadores mediante la participación de estrategias institucionales y propias de cada PE
2.1.5	Número y % de PE que se actualizarán incorporando el servicio social en el plan de estudios	15	100	15	100	0	0	0	0	0	0	En este reporte se registran sólo los PE de licenciatura y se eliminan los de posgrado. En los todos los PE de licenciatura se encuentra en el plan de estudios el servicio social
2.1.6	Número y % de PE que se actualizarán incorporando la práctica profesional en el plan de estudios	15	100	15	100	0	0	0	0	0	0	En este reporte se registran sólo los PE de licenciatura y se eliminan los de posgrado. En los todos los PE de licenciatura se encuentran en el plan de estudios las prácticas profesionales



Universidad: Universidad Autónoma de Nayarit
Clave 911: 18MSU0019M

Clave de convenio: C/PFCE-2016-18MSU0019M-08-18

Proyecto: Consolidación de la calidad académica de todos los programas y procesos académicos de la DES

Clave de proyecto: P/PFCE-2016-18MSU0019M-07

2.1.7	Número y % de PE basado en competencias	15	100	15	100	15	100	15	100	100	100	100	Como tendencia y política institucional, en los PE se consolidan acciones para promover un curriculum basado en competencias profesionales
Total de Programas Educativos de TSU/PA y Lic. evaluables		Total: 7											
2.2.1	Número y % de PE que alcanzarán el nivel 1 los CIEES.	5	71.43	3	42.86	0	0	0	0	0	0	0	
2.2.2	Número y % de PE que serán acreditados por organismos reconocidos por el COPAES.	3	42.86	3	42.86	0	0	0	0	0	0	0	
2.2.3	Número y % de PE de licenciatura y TSU de calidad del total de la oferta educativa evaluable	3	42.86	5	71.43	3	42.86	3	42.86	100	60	60	Se enlistan los PE que obtuvieron reconocimiento de calidad, con posibilidades de ser evaluables dos programas de licenciatura
Total de matrícula evaluable de Nivel TSU/PA y Lic		Total: 4,416											
2.3.1	Número y % de matrícula atendida en PE de TSU/PA y Licenciatura de calidad del total asociada a los PE evaluables	4,416	100	2,400	54.35	0	0	0	0	0	0	0	Matrícula concentrada en los programas de calidad reconocidos por organismos evaluadores
Total de Programas Educativos de posgrado		Total: 6											
2.4.1	PE de posgrado que se actualizarán	6	100	6	100	0	0	0	0	0	0	0	Programas en constante actualización
2.4.3	PE de posgrado reconocidos por el Programa Nacional de Posgrado de Calidad (PNPC)	3	50	3	50	0	0	0	0	0	0	0	Se registran los PE que se mantuvieron en el PNPC
Total de Matrícula de nivel posgrado		Total: 73											
2.5.1	Número y porcentaje de matrícula atendida en PE de posgrado de calidad.	73	100	73	100	0	0	0	0	0	0	0	PC
Tasa de egreso por cohorte generacional de TSU/PA		M1	M2	%	M2	%	M2 Ajustado	% Ajustado	M2 Alcanzado	%Alcanzado	%Trimestral	%Total de avance	Justificación IES
2.6.1	Tasa de egreso por cohorte para PE de TSU y PA Ciclo A	22	12	54.55	22	100	0	0	0	0	0	0	El periodo de egreso será en el mes de junio
Tasa de titulación por cohorte generacional de TSU/PA		M1	M2	%	M2	%	M2 Ajustado	% Ajustado	M2 Alcanzado	%Alcanzado	%Trimestral	%Total de avance	Justificación IES
2.7.1	Tasa de titulación por cohorte para PE de TSU y PA Ciclo A	12	6	50	12	100	0	0	0	0	0	0	Se evidenciará en posteriores trimestres
Tasa de egreso por cohorte generacional de Licenciatura		M1	M2	%	M2	%	M2 Ajustado	% Ajustado	M2 Alcanzado	%Alcanzado	%Trimestral	%Total de avance	Justificación IES
2.8.1	Tasa de egreso por cohorte para PE de licenciatura Ciclo A	716	430	60.06	350	48.88	0	0	0	0	0	0	El periodo de egreso será en el mes de junio
Tasa de titulación por cohorte generacional de Licenciatura		M1	M2	%	M2	%	M2 Ajustado	% Ajustado	M2 Alcanzado	%Alcanzado	%Trimestral	%Total de avance	Justificación IES



Universidad: Universidad Autónoma de Nayarit
Clave 911: 18MSU0019M


Clave de convenio: C/PFCE-2016-18MSU0019M-08-18

Proyecto: Consolidación de la calidad académica de todos los programas y procesos académicos de la DES

Clave de proyecto: P/PFCE-2016-18MSU0019M-07

2.9.1	Tasa de titulación por cohorte para PE de licenciatura Ciclo A	430	258	60	230	53.49	0	0	0	0	0	0	0	0	Se evidenciará en posteriores trimestres
	Tasa de graduación por cohorte generacional de Licenciatura	M1	M2	%	M2	%	M2 Ajustado	% Ajustado	M2 Alcanzado	%Alcanzado	%Trimestral	%Total de avance		Justificación IES	
2.10.1	Tasa de graduación para PE de posgrado	55	53	96.36	210	381.82	0	0	0	0	0	0	0	Del Programa de Maestría en Educación, concluyeron estudios 5 maestrantes	

Porcentaje ponderado del cumplimiento de las metas 0.00 %


M. en C. Jorge Ignacio Peña González
Rector

Gloria Machaín Ibarra
Responsable del proyecto



Universidad: Universidad Autónoma de Nayarit
Clave 911: 18MSU0019M

Clave de convenio: C/PFCE-2016-18MSU0019M-08-18

Proyecto: Programa de Fortalecimiento de la Calidad y Competitividad de la DES Ciencias Económicas y Administrativas

Clave de proyecto: P/PFCE-2016-18MSU0019M-08

Meta Compromiso	Valor Original		Ajustado Anual		Ajustado Trimestral		Ajustado Trimestral		%Total de avance	Justificación IES
	Número	%	Número	%	Número	%	Número	%Alcanzado		
Capacidad Académica										
Total de Profesores de Tiempo Completo.	Total: 240									
1.1.1	Licenciatura	49	20.42	37	15.42	0	0	0	0	0
1.1.2	Especialidad	0	0	2	0.83	0	0	0	0	0
1.1.3	Maestría	139	57.92	150	62.5	0	0	0	0	0
1.1.4	Doctorado	49	20.42	51	21.25	0	0	0	0	0
1.1.5	Posgrado en el área disciplinar de su desempeño	150	62.5	150	62.5	0	0	0	0	0
1.1.6	Doctorado en el área disciplinar de su desempeño	28	11.67	28	11.67	0	0	0	0	0
1.1.7	Perfil deseable reconocido por el PROMEP-SES	134	55.83	132	55	0	0	0	0	0
1.1.8	Adscripción al SNI o SNC	7	2.92	5	2.08	0	0	0	0	0
1.1.9	Participación en el programa de tutorías	200	83.33	150	62.5	0	0	0	0	0
Total de profesores que conforman la planta académica	Total: 75									
1.2.1	Profesores (PTC, PMT y PA) que reciben capacitación y/o actualización con al menos 40 horas por año	149	198.67	75	100	0	0	0	0	0
Total de Cuerpos Académicos	Total: 18									
1.3.1	Consolidados	0	0	1	5.56	0	0	0	0	0
1.3.2	En Consolidación	6	33.33	4	22.22	0	0	0	0	0
1.3.3	En Formación	12	66.67	13	72.22	0	0	0	0	0
Competitividad Académica										
Total de Programas Educativos de TSU/PA y Lic	Total: 12									
2.1.1	Número y % de PE con estudios de factibilidad para buscar su pertinencia	12	100	12	100	0	0	0	0	0
2.1.2	Número y % de PE con currículo flexible	12	100	4	33.33	4	33.33	4	33.33	100
2.1.3	Número y % de PE que se actualizarán incorporando elementos de enfoques centrados en el estudiante o en el mercado	12	100	12	100	0	0	0	0	0
2.1.4	Número y % de PE que se actualizarán incorporando estudios de seguimiento de egresados y empleadores	5	41.67	4	33.33	0	0	0	0	0

[Handwritten mark]

[Handwritten signature]



Universidad: Universidad Autónoma de Nayarit
Clave 911: 18MSU0019M

Clave de convenio: C/PFCE-2016-18MSU0019M-08-18

Proyecto: Programa de Fortalecimiento de la Calidad y Competitividad de la DES Ciencias Económicas y Administrativas

Clave de proyecto: P/PFCE-2016-18MSU0019M-08

2.1.5	Número y % de PE que se actualizarán incorporando el servicio social en el plan de estudios	12	100	12	100	0	0	0	0	0	0		
2.1.6	Número y % de PE que se actualizarán incorporando la práctica profesional en el plan de estudios	12	100	12	100	0	0	0	0	0	0		
2.1.7	Número y % de PE basado en competencias	12	100	12	100	12	100	12	100	100	100	Los 12 PE se basan en 100 competencias, de acuerdo al modelo educativo de la Institución	
Total de Programas Educativos de TSU/PA y Lic evaluables		Total: 7											
2.2.2	Número y % de PE que serán acreditados por organismos reconocidos por el COPAES.	7	100	7	100	0	0	0	0	0	0		
2.2.3	Número y % de PE de licenciatura y TSU de calidad del total de la oferta educativa evaluable	7	100	7	100	0	0	0	0	0	0		
Total de matrícula evaluable de Nivel TSU/PA y Lic		Total: 4,580											
2.3.1	Número y % de matrícula atendida en PE de TSU/PA y Licenciatura de calidad del total asociada a los PE evaluables	4,580	100	4,580	100	0	0	0	0	0	0		
Total de Programas Educativos de posgrado		Total: 6											
2.4.1	PE de posgrado que se actualizarán	6	100	6	100	0	0	0	0	0	0		
2.4.3	PE de posgrado reconocidos por el Programa Nacional de Posgrado de Calidad (PNPC)	3	50	3	50	0	0	0	0	0	0		
Total de Matrícula de nivel posgrado		Total: 54											
2.5.1	Número y porcentaje de matrícula atendida en PE de posgrado de calidad.	54	100	54	100	0	0	0	0	0	0		
Tasa de egreso por cohorte generacional de Licenciatura		M1	M2	%	M2	%	M2 Ajustado	% Ajustado	M2 Alcanzado	%Alcanzado	%Trimestral	%Total de avance	Justificación IES
2.8.1	Tasa de egreso por cohorte para PE de licenciatura Ciclo A	1,206	751	62.27	600	49.75	0	0	0	0	0	0	
Tasa de titulación por cohorte generacional de Licenciatura		M1	M2	%	M2	%	M2 Ajustado	% Ajustado	M2 Alcanzado	%Alcanzado	%Trimestral	%Total de avance	Justificación IES
2.9.1	Tasa de titulación por cohorte para PE de licenciatura Ciclo A	751	635	84.55	480	63.91	0	0	0	0	0	0	
Tasa de graduación por cohorte generacional de Licenciatura		M1	M2	%	M2	%	M2 Ajustado	% Ajustado	M2 Alcanzado	%Alcanzado	%Trimestral	%Total de avance	Justificación IES
2.10.1	Tasa de graduación para PE de posgrado	0	0	0	145	0	0	0	0	0	0	0	

Porcentaje ponderado del cumplimiento de las metas 0.00 %




Universidad: Universidad Autónoma de Nayarit
Clave 911: 18MSU0019M


Clave de convenio: C/PFCE-2016-18MSU0019M-08-18

Proyecto: Programa de Fortalecimiento de la Calidad y Competitividad de la DES Ciencias Económicas y Administrativas

Clave de proyecto: P/PFCE-2016-18MSU0019M-08



M. en C. Jorge Ignacio Peña González
Rector



Victor Javier Torres Covarrubias
Responsable del proyecto