



Universidad Autónoma de Nayarit

P/PFCE-2016-18MSU0019M-01 *Atención a problemas académicos estructurales desde el fortalecimiento de la innovación educativa y la atención de áreas de oportunidad en la capacidad y la competitividad académica*

No. OP	Descripción del Objetivo Particular						
1	Innovar el Modelo Educativo de la Universidad Autónoma de Nayarit para fortalecerlo a través de un proceso de diagnóstico, que permita conocer los elementos sobre los que deben realizarse mejoras, cambios y actualizaciones; y posteriormente implementar un programa de seguimiento permanente, con el fin de intervenir a lo largo de su funcionamiento.						
No. MA	Descripción de la Meta Académica	Valores Cualitativos			Valores Financieros		
		Programado	Alcanzado	%	Programado	Ejercido	%
1	Realizar cuatro diagnósticos sobre la pertinencia educativa en el estado desde las dimensiones: 1) Institucional (docentes, administrativos y estudiantes), 2) Empleadores y sectores sociales, 3) Egresados, y 4) Sociedad en general. A través de diversos estudios de opinión, que permitirán analizar la efectividad en los procesos que se están realizando dentro la Universidad Autónoma de Nayarit, así como, el beneficio e impacto que está teniendo en Nayarit.	4.00	0.00	0.00	70,689.00	37,379.33	52.88
2	Actualizar al 100% de la planta docente sobre el nuevo enfoque y características que del Modelo Educativo Universitario mediante el diseño de un programa institucional de habilidades y competencias docentes.	100.00	14.00	14.00	300,057.00	107,955.03	35.98
3	Fortalecer el modelo educativo de la universidad a través de cuatro procesos de innovación educativa (1. Actualización del enfoque por competencias, 2. Esquemas de atención a estudiantes, 3. Formación de académicos y 4. Generación de conocimiento)	4.00	0.00	0.00	209,260.00	113,482.31	54.23
4	Diseñar un programa de seguimiento del Modelo Educativo Universitario donde se integren procesos de evaluación que permita la mejora y el fortalecimiento constante y permanente.	1.00	0.00	0.00	105,491.00	36,984.11	35.06

No. MA	Trimestre 1			Trimestre 2		
	Meta Programada	Meta	Monto Ejercido y Aprobado	Meta Programada	Meta	Monto Ejercido y Aprobado
1	1.00	0.00	0.00	1.00	0.00	37,379.33
2	10.00	10.00	0.00	20.00	4.00	107,955.03
3	0.00	0.00	0.00	0.00	0.00	113,482.31
4	0.00	0.00	0.00	0.00	0.00	36,984.11

No. MA	Observación
1	Actualmente se han realizado mesas de análisis con empleadores, egresados y sectores sociales, en las unidades académicas foráneas de Acaponeta y Bahía de Banderas para identificar las necesidades sociales y laborales de cada región del Estado así como el conocer la perspectiva que tienen estos grupos sobre los egresados y los servicios que la universidad ofrece, se plantea que en el mes de Noviembre se tengan debidamente documentados y finalizados los cuatro estudios.
2	Se esta trabajando en una estrategia institucional para la capacitación de docentes; acercándola a las PE garantizando mayor participación docentes.

No. OP	Descripción del Objetivo Particular
2	Fortalecer los programas educativos a través de la actualización y la creación de la oferta educativa, la diversificación de oferta educativa y la habilitación de espacios que contribuyan a asegurar la formación integral de los estudiantes, así como, generar programas que permitan la interacción e intervención directa entre la comunidad universitaria y la sociedad.

No. MA	Descripción de la Meta Académica	Valores Cualitativos			Valores Financieros		
		Programado	Alcanzado	%	Programado	Ejercido	%
1	Contribuir a la solución de problemáticas sociales a través de la puesta en marcha de dos proyectos, el cual uno de ellos se fortalecerá y otro sera de nueva creación en el ámbito de intervención social universitaria que permitan al estudiante compartir, desarrollar y poner en práctica: habilidades, conocimientos, aptitudes, actitudes y valores.	2.00	0.00	0.00	500,108.00	270,244.09	54.04
2	Desarrollar e implementar el Sistema Universitario de Educación Virtual (SJEV) de la Universidad Autónoma de Nayarit, que le permita la Universidad caracterizarse por su pertinencia, calidad e innovación.	1.00	0.00	0.00	271,947.00	111,559.58	41.02
3	Ampliar y diversificar la oferta académica en las cuatro Unidades Académicas Externas de la Universidad Autónoma de Nayarit	4.00	0.00	0.00	550,696.00	365,284.94	66.33

Trimestre 2

4	Actualizar los servicios bibliotecarios a través de la adquisición de acervos de consulta y modernización de la infraestructura bibliotecaria (servicios de conexión a internet y equipo de computo para la mejora en la itinerancia de datos)	137.00	137.00	100.00	301,362.00	278,534.65	92.43
---	------------------------------------------------------------------------------------------------------------------------------------------------------------------------------------------------------------------------------------------------	--------	--------	--------	------------	------------	-------

No. MA	Trimestre 1			Trimestre 2		
	Meta Programada	Meta	Monto Ejercido y Aprobado	Meta Programada	Meta	Monto Ejercido y Aprobado
1	0.00	0.00	0.00	2.00	0.00	270,244.09
2	0.00	0.00	0.00	0.00	0.00	111,559.58
3	0.00	0.00	0.00	0.00	0.00	365,284.94
4	0.00	0.00	0.00	137.00	137.00	278,534.65

No. MA	Observación
1	En el caso de los 2 proyectos de intervención se está trabajando en la adecuación de los espacios razón por la cual la meta será cumplida en el cuarto trimestre.
4	Se cumplió la meta mediante de la actualización y ampliación de las colecciones bibliográficas. Se tenía contemplada la adquisición de 137 acervos bibliográfico para las diferentes DES, sin embargo, con el recurso asignado se logró adquirir 293 acervos, ya que para cuestiones de planeación se estima un costo promedio por acervo, permitiendo al momento de la compra ajustar las cantidades siendo en este caso una diferencia positiva. Así mismo se pudo modernizar y actualizar la infraestructura del sistema bibliotecario.

No. OP	Descripción del Objetivo Particular						
3	Fortalecer las capacidades de vinculación, innovación e internacionalización de la Universidad Autónoma de Nayarit						
No. MA	Descripción de la Meta Académica	Valores Cualitativos			Valores Financieros		
		Programado	Alcanzado	%	Programado	Ejercido	%
1	Atender el 100% de solicitudes de servicios y apoyos científicos y tecnológicos de los CA's, NAB's Posgrado, estudiantes y sectores productivos, públicos y sociales	100.00	50.00	50.00	1,084,985.00	636,800.44	58.69
2	Establecer dos mecanismos efectivos de comunicación, enlace y trabajo mediante alianzas estratégicas para generar soluciones integrales con los sectores productivo, académico y social	2.00	1.00	50.00	137,358.00	39,883.22	29.04
3	Capacitar a 90 docentes de todas las DES, para que puedan ofrecer sus unidades de aprendizaje en una segunda lengua.	90.00	0.00	0.00	37,249.00	0.00	0.00

4	Diagnosticar la curricula de los programas académicos de la Universidad Autónoma de Nayarit con el objetivo de encontrar áreas de oportunidad para su adecuación a estándares internacionales.	15.00	0.00	0.00	26,785.00	0.00	0.00
---	------------------------------------------------------------------------------------------------------------------------------------------------------------------------------------------------	-------	------	------	-----------	------	------

No. MA	Trimestre 1			Trimestre 2		
	Meta Programada	Meta	Monto Ejercido y Aprobado	Meta Programada	Meta	Monto Ejercido y Aprobado
1	25.00	25.00	0.00	25.00	25.00	636,800.44
2	0.00	0.00	0.00	2.00	1.00	39,883.22
3	0.00	0.00	0.00	0.00	0.00	0.00
4	0.00	0.00	0.00	0.00	0.00	0.00



No. MA	Observación
1	Se cumplió la meta al atender la totalidad de solicitudes de servicios y apoyos científicos generados durante el trimestre.
2	Se estableció un mecanismo de comunicación, enlace y trabajo mediante el convenio específico de colaboración entre Centro Nayarita de Innovación y Transferencia de Tecnología (CENIT2-UAN) y el Centro de Investigación en Alimentación y Desarrollo A.C. (CIAD Culiacán), a través del Laboratorio Nacional para la Investigación en Inocuidad Alimentaria (LANIIA), donde se concretaron estrategias que darán respuesta a las problemáticas existentes entre los sectores productivos y la implementación de un sistema de calidad que permita procesos certificados. El otro mecanismo se concretará en el cuarto trimestre del programa.

No. OP	Descripción del Objetivo Particular						
4	Mejorar el aprovechamiento de la tecnología para el aprendizaje y el trabajo colaborativo a través del equipamiento en conectividad y telecomunicaciones en cada DES y la capacitación docente respectiva.						
No. MA	Descripción de la Meta Académica	Valores Cualitativos			Valores Financieros		
		Programado	Alcanzado	%	Programado	Ejercido	%
1	Ampliar en un 14% la cobertura de conectividad inalámbrica en las cinco DES de la Universidad, a partir de la instalación de nuevos equipos de access point	14.00	0.00	0.00	698,636.00	0.00	0.00
2	Instalar 3 equipos para vídeo-conferencia al servicio de todos los programas y cuerpos académicos de dos DES para clases remotas, capacitación, conferencias, presentaciones, grupos de investigación en red y otros usos académicos logrando conectar remotamente instalaciones universitarias de tres municipios del Estado.	3.00	5.00	166.67	463,558.00	463,557.94	100.00

3	Realizar 4 cursos de formación continua en la incorporación de tecnología para el aprendizaje, uso y aprovechamiento de aplicaciones web y sistemas institucionales de servicios escolares y académicos, en las 5 DES	4.00	0.00	0.00	56,025.00	0.00	0.00
4	Diseñar e implementar un cursos masivos abiertos en línea (MOOC's) en los programas educativos de mayor demanda en licenciatura para incrementar la capacidad de atención a estudiantes de nuevo ingreso	1.00	0.00	0.00	31,785.00	0.00	0.00

No. MA	Trimestre 1			Trimestre 2		
	Meta Programada	Meta	Monto Ejercido y Aprobado	Meta Programada	Meta	Monto Ejercido y Aprobado
1	0.00	0.00	0.00	14.00	0.00	0.00
2	0.00	0.00	0.00	3.00	5.00	463,557.94
3	0.00	0.00	0.00	4.00	0.00	0.00
4	0.00	0.00	0.00	0.00	0.00	0.00

No. MA	Observación
1	Actualmente se trabaja en los requisitos previos a la instalación, razón por la cual se ha atrasado el cumplimiento de la meta. Quedando cumplida el próximo trimestre.
2	Se tenía comprometido la creación de 3 sales de videoconferencias para el área de ciencias sociales y humanidades, UA de Ingeniería Pesquera y una en la Extensión norte. Debido a la baja del precio del dólar y a la compra por volumen, se logró adquirir equipo para crear 2 salas de videoconferencias adicionales siendo instaladas en la UA de Economía y en la UA de Contaduría y Administración campus Tepic. Estas últimas dan servicio a toda el área académica económica administrativa la cual cuenta con más de 3,694 estudiantes de licenciatura y posgrado y 291 PTC. Así mismo fortalecerá el trabajo en redes de los 18 CA de la misma.
3	Se esta trabajando en la programación de los cursos con la ANUIES para iniciar en el mes de agosto, se tiene previsto que se den al menos dos cursos beneficiando a 60 docentes en las 5 DES.

Firma	
 M. en C. Jorge Ignacio Peña González Rector	 Aldo Asunción Zea Verdín Responsable del Proyecto

Los montos ejercidos que se reflejan en este reporte se presentan con carácter informativo, en tanto el Departamento de Seguimiento Financiero de la Dirección de Fortalecimiento Institucional, concluye la revisión de la documentación que la universidad capturó durante el segundo trimestre del ejercicio 2016, para comprobar la aplicación de los montos asignados, y en su caso, la institución subsane en tiempo y forma las observaciones que se hayan emitido a los datos y comprobantes de pago asociados.



Programa de Fortalecimiento de la Calidad en Instituciones Educativas
Formato de apoyo para analizar el Seguimiento Académico de proyectos PFCE 2016

PFCE

Universidad Autónoma de Nayarit

P/PFCE-2016-18MSU0019M-02 *Mejoramiento de la gestión universitaria a través de la implementación y actualización de normativa, procesos de calidad y sistemas de información*

No. OP	Descripción del Objetivo Particular						
1	Mejorar los servicios Institucionales mediante la certificación de procesos académico-administrativos en el marco del Sistema de Gestión de Calidad.						
No. MA	Descripción de la Meta Académica	Valores Cualitativos			Valores Financieros		
		Programado	Alcanzado	%	Programado	Ejercido	%
1	Ampliar el alcance del Sistema Administrativo de Calidad con la certificación de 2 procesos académicos-administrativos	2.00	0.00	0.00	53,490.00	0.00	0.00
2	Fortalecer la competencia de los funcionarios de las Unidades Académicas y Dependencias en buenas prácticas de calidad y la mejora de la gestión institucional, otorgando 3 cursos de capacitación, así como las normas del Sistema de Gestión de Calidad	4.00	1.00	25.00	121,133.00	0.00	0.00
3	Contar con personal capacitado para fortalecer el sistema de gestión de la calidad institucional	4.00	3.00	75.00	112,402.00	110,455.00	98.27
4	Fortalecer la mejora continua del Sistema de Gestión de la Calidad Institucional, a través de 2 cursos de capacitación que se impartirán al personal de las Unidades Académicas y Dependencias	2.00	0.00	0.00	42,014.00	0.00	0.00

No. MA	Trimestre 1			Trimestre 2		
	Meta Programada	Meta	Monto Ejercido y Aprobado	Meta Programada	Meta	Monto Ejercido y Aprobado
1	0.00	0.00	0.00	0.00	0.00	0.00
2	1.00	0.00	0.00	3.00	1.00	0.00
3	4.00	3.00	0.00	0.00	0.00	110,455.00
4	0.00	0.00	0.00	2.00	0.00	0.00

No. MA	Observación
2	Se llevó a cabo el curso de "Planeación estratégica y la mejora continua" con la asistencia de 18 representantes de dependencias y Unidades Académicas. Quedando pendientes dos cursos los cuales se realizarán en el mes de junio, al igual que la adquisición de las normas del "Sistema de Gestión de Calidad".
4	Los cursos de "Control y Evaluación de Procesos" y "Evaluación de Riesgo" no se han llevado a cabo debido al retraso de adquisición de las normas del "Sistema de Gestión de Calidad". Quedando pendientes para el tercer trimestre.

No. OP	Descripción del Objetivo Particular						
2	fortalecimiento del SIIA mediante el desarrollo y actualización de los sistemas de información institucionales						
No. MA	Descripción de la Meta Académica	Valores Cualitativos			Valores Financieros		
		Programado	Alcanzado	%	Programado	Ejercido	%
1	Continuar con el fortalecimiento de 1 módulo del SIIA (Recursos Humanos- Puntualidad y asistencia) e iniciar con la programación de funciones de Contabilidad central para la generación de los momentos presupuestales	1.00	0.00	0.00	189,325.00	158,797.00	83.88
2	Actualización de plataforma de Base de Datos de 1 módulo del SIIA (Finanzas, submódulo Contabilidad Central y Contabilidad por Áreas)	1.00	0.00	0.00	15,310.00	0.00	0.00
3	Aplicar y evaluar los indicadores institucionales incorporados en el PDI	1.00	0.00	0.00	25,859.00	4,200.00	16.24
4	Contar con un vínculo de información entre el SiSEA (sistema escolar) y contabilidad central que permita conocer la captación de ingresos por dependencia y programa académico.	1.00	0.00	0.00	26,106.00	24,800.00	95.00

No. MA	Trimestre 1			Trimestre 2		
	Meta Programada	Meta	Monto Ejercido y Aprobado	Meta Programada	Meta	Monto Ejercido y Aprobado
1	0.00	0.00	29,350.00	0.00	0.00	129,447.00
2	0.00	0.00	0.00	0.00	0.00	0.00
3	0.00	0.00	0.00	0.00	0.00	4,200.00
4	0.00	0.00	0.00	0.00	0.00	24,800.00

No. OP	Descripción del Objetivo Particular
3	Mejorar las condiciones institucionales para el fortalecimiento y la integralidad de los sistemas de información actuales con los desarrollos de software nuevos que apoyan procesos escolares, académicos y de investigación a partir de infraestructura unificada, capacitación, certificación, tecnologías distribuidas, producción de materiales de apoyo y aprovechamiento de recursos.



No. MA	Descripción de la Meta Académica	Valores Cualitativos			Valores Financieros		
		Programado	Alcanzado	%	Programado	Ejercido	%
1	Diseñar, implementar y desarrollar protocolos, procedimientos, manuales y lineamientos institucionales para el manejo de bases de datos, desarrollo de sistemas, seguridad de información institucional e integralidad de la información en los sistemas actuales y en los sistemas de nuevo desarrollo que apoyan procesos académicos y de gestión, incorporando las mejores prácticas al respecto.	2.00	0.00	0.00	74,831.00	0.00	0.00
2	Capacitar y certificar a un coordinadores y dos desarrolladores de sistemas de distintas áreas de la universidad en el manejo y administración de bases de datos, programación de nivel corporativo con base en JAVA EXPERT, gestión y desarrollo rápido de software con enfoque a la integralidad, el aprovechamiento de recursos y la capacidad distribuida de cómputo.	3.00	0.00	0.00	159,285.00	0.00	0.00
3	Expandir la capacidad física instalada de servidores virtualizados del cluster institucional (SITE) para consolidar la capacidad de procesamiento de aplicaciones y sistemas y ampliar la capacidad de almacenamiento de cómputo distribuido.	1.00	0.00	0.00	269,903.00	268,495.92	99.48
4	Renovar equipamiento de cómputo y fibra óptica en estado	5.00	0.00	0.00	318,233.00	306,075.69	96.18

Trimestre 2

obsoleto para mejorar servicios de administración de personal, contabilidad, escolar y otros sistemas en las distintas DES así como complementar equipamiento en las áreas de administración de sistemas, manejo de bases de datos y desarrollo de software.						
--------------------------------------------------------------------------------------------------------------------------------------------------------------------------------------------------------------------------------------------------------------	--	--	--	--	--	--

No. MA	Trimestre 1			Trimestre 2		
	Meta Programada	Meta	Monto Ejercido y Aprobado	Meta Programada	Meta	Monto Ejercido y Aprobado
1	0.00	0.00	0.00	0.00	0.00	0.00
2	0.00	0.00	0.00	0.00	0.00	0.00
3	0.00	0.00	0.00	0.00	0.00	268,495.92
4	0.00	0.00	0.00	0.00	0.00	306,075.69

Firma

 M. en C. Jorge Ignacio Peña González Rector	 Juan Francisco Gómez Cárdenas Responsable del Proyecto
-------------------------------------------------------------------------------------------------------------------------------------	--------------------------------------------------------------------------------------------------------------------------------------------------

Los montos ejercidos que se reflejan en este reporte se presentan con carácter informativo, en tanto el Departamento de Seguimiento Financiero de la Dirección de Fortalecimiento Institucional, concluye la revisión de la documentación que la universidad capturó durante el segundo trimestre del ejercicio 2016, para comprobar la aplicación de los montos asignados, y en su caso, la institución subsane en tiempo y forma las observaciones que se hayan emitido a los datos y comprobantes de pago asociados.



Universidad Autónoma de Nayarit



P/PFCE-2016-18MSU0019M-03 *Condiciones de género en la Universidad Autónoma de Nayarit*

No. OP	Descripción del Objetivo Particular						
1	Realizar estudios sobre la condición de género, clima laboral, problemática de los derechos humanos, armonización de la vida laboral y familiar, violencia y acoso y condiciones institucionales en el profesorado universitario y personal administrativo que permita abatir las brechas de género y construir una cultura de la igualdad, así como realizar estudios de acceso, permanencia, egreso, clima académico, violencia y acoso y temas emergentes (relación entre pares) entre la comunidad estudiantil universitaria con la finalidad de elaborar propuestas de acción para la atención de problemática en la comunidad universitaria a través de la difusión especializada, la sensibilización y la publicación de calidad.						
No. MA	Descripción de la Meta Académica	Valores Cualitativos			Valores Financieros		
		Programado	Alcanzado	%	Programado	Ejercido	%
1	Identificar problemáticas de género del personal docente y administrativo de nivel superior de la UAN en las 5 áreas del conocimiento (DES) Ciencias Sociales y Humanidades, Ciencias Básicas e Ingenierías, Ciencias Biológico Agropecuarias y Pesqueras, Ciencias de la Salud y Ciencias Económico Administrativas a través de métodos cuantitativos y cualitativos.	5.00	1.00	20.00	361,590.00	37,655.99	10.41
2	Realizar un diagnostico para identificar problemática de género para la comunidad estudiantil de nivel superior en las 5 áreas del conocimiento (DES) Ciencias Sociales y Humanidades, Ciencias Básicas e Ingenierías, Ciencias Biológico Agropecuarias y Pesqueras, Ciencias de la Salud y Ciencias Económico Administrativas a través de métodos cuantitativos y cualitativos.	1.00	0.00	0.00	63,100.00	0.00	0.00



No. MA	Trimestre 1			Trimestre 2		
	Meta Programada	Meta	Monto Ejercido y Aprobado	Meta Programada	Meta	Monto Ejercido y Aprobado
1	0.00	0.00	0.00	2.00	1.00	37,655.99
2	0.00	0.00	0.00	0.00	0.00	0.00

No. MA	Observación
1	Se tiene identificada la problemática de género del personal docente de una DES. Se optó por una metodología participativa lo cual ha implicado una dinámica de enseñanza aprendizaje colectiva entre las y los compañeros de las diversas DES por lo cual se tiene un atraso en el cumplimiento de la meta. Se cumplirá la meta en el cuarto trimestre.

 Firma M. en C. Jorge Ignacio Peña González Rector	 P.A. Lourdes Consuelo Pacheco Ladrón de Guevara Responsable del Proyecto
----------------------------------------------------------------------------------------------------------------------------------------------	-----------------------------------------------------------------------------------------------------------------------------------------------------------------------

Los montos ejercidos que se reflejan en este reporte se presentan con carácter informativo, en tanto el Departamento de Seguimiento Financiero de la Dirección de Fortalecimiento Institucional, concluye la revisión de la documentación que la universidad capturó durante el segundo trimestre del ejercicio 2016, para comprobar la aplicación de los montos asignados, y en su caso, la institución subsane en tiempo y forma las observaciones que se hayan emitido a los datos y comprobantes de pago asociados.



Universidad Autónoma de Nayarit

 P/PFCE-2016-18MSU0019M-04 *Desarrollo Integral de la DES Ciencias de la Salud*

No. OP	Descripción del Objetivo Particular						
1	Fortalecer la competitividad académica de los PE de Licenciatura y de Profesional Asociado, para coadyuvar en el cierre de brechas de calidad al interior de la DES.						
No. MA	Descripción de la Meta Académica	Valores Cualitativos			Valores Financieros		
		Programado	Alcanzado	%	Programado	Ejercido	%
1	Que el PE de Lic. en Químico Farmacobiólogo avance notoriamente en su plan de mejora continua y se someta a evaluación por el COMAEF/COPAES.	1.00	0.00	0.00	883,788.00	527,107.68	59.64
2	Fortalecer la innovación educativa, mediante el mejoramiento de los ámbitos clínicos para el logro de los saberes prácticos y metodológicos del perfil de egreso de los 7 PE de Lic. y PA de la DES.	7.00	6.00	85.71	2,252,616.00	1,446,461.76	64.21
3	Que los PE de Médico Cirujano y Cirujano Dentista acreditados por organismos reconocidos por COPAES desarrollen su Plan de Mejora Continua y Mantenimiento de la Calidad, en respuesta a las recomendaciones emitidas.	2.00	2.00	100.00	380,069.00	337,050.04	88.68
4	Asegurar la pertinencia de 3 PE de la DES.	3.00	0.00	0.00	35,476.00	0.00	0.00

No. MA	Trimestre 1			Trimestre 2		
	Meta Programada	Meta	Monto Ejercido y Aprobado	Meta Programada	Meta	Monto Ejercido y Aprobado
1	0.00	0.00	0.00	0.00	0.00	527,107.68
2	0.00	0.00	0.00	7.00	6.00	1,446,461.76
3	0.00	0.00	0.00	2.00	2.00	337,050.04
4	0.00	0.00	0.00	0.00	0.00	0.00


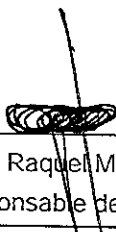
Trimestre 2

No. MA	Observación
2	Se equiparon los laboratorios comunes de la DES de salud, los cuales dan servicio principalmente a los PE de QFB, Médico Cirujano, Enfermería y Cirujano Dentista. De igual manera se equipó el laboratorio de bromatología del PE de Nutrición, el laboratorio de propedéutica de clínica del PE de Enfermería, los laboratorios del PE de Cultura Física y el módulo de Terapia Física. Quedando pendiente el laboratorio de propedéutica clínica del PE de Médico Cirujano.
3	Los PE de Médico Cirujano y Cirujano Dentista atendieron las recomendaciones de los organismos acreditadores al atender las necesidades de infraestructura básicas de sus laboratorios y del departamento psicopedagógico.

No. OP	Descripción del Objetivo Particular
2	Impulsar el desarrollo de los Cuerpos Académicos y el fortalecimiento de la planta académica de la DES para avanzar en el cierre de brechas de calidad.

No. MA	Descripción de la Meta Académica	Valores Cualitativos			Valores Financieros		
		Programado	Alcanzado	%	Programado	Ejercido	%
1	Que el CAEC Epidemiología Bucal avance en su grado de desarrollo a CA Consolidado y el CAEC de Bases Biomoleculares en Enfermedades Crónico Degenerativas incremente su productividad científica.	2.00	0.00	0.00	375,422.00	161,892.00	43.12
2	Mantener la consolidación de los CA de Biomedicina e Investigación Bioquímica.	2.00	0.00	0.00	458,874.00	344,629.01	75.10
3	Fortalecer las LGAC de los CA en formación para avanzar al estatus de CAEC : Ortodoncia interdisciplinaria, Salud Pública, Salud Comunitaria, Desarrollo Curricular en el área de la salud, Biofísica y Administración y Desarrollo de las Organizaciones en los Sistemas de Salud.	5.00	0.00	0.00	514,407.00	439,845.45	85.51

No. MA	Trimestre 1			Trimestre 2		
	Meta Programada	Meta	Monto Ejercido y Aprobado	Meta Programada	Meta	Monto Ejercido y Aprobado
1	0.00	0.00	0.00	0.00	0.00	161,892.00
2	0.00	0.00	0.00	0.00	0.00	344,629.01
3	0.00	0.00	0.00	0.00	0.00	439,845.45

Firma	
 M. en C. Jorge Ignacio Peña González Rector	 María Raquel Moya García Responsable del Proyecto

Los montos ejercidos que se reflejan en este reporte se presentan con carácter informativo, en tanto el Departamento de Seguimiento Financiero de la Dirección de Fortalecimiento Institucional, concluye la revisión de la documentación que la universidad capturó durante el segundo trimestre del ejercicio 2016, para comprobar la aplicación de los montos asignados, y en su caso, la institución subsane en tiempo y forma las observaciones que se hayan emitido a los datos y comprobantes de pago asociados.



Universidad Autónoma de Nayarit

P/PFCE-2016-18MSU0019M-05 *Mejoramiento de la competitividad y capacidad académica para elevar la calidad de los PE de la DES de Ciencias Básicas e Ingenierías coadyuvando en la atención integral de los estudiantes.*



No. OP	Descripción del Objetivo Particular						
1	Incrementar la competitividad académica de los PE para avanzar hacia su evaluación por CIEES/COPAES.						
No. MA	Descripción de la Meta Académica	Valores Cualitativos			Valores Financieros		
		Programado	Alcanzado	%	Programado	Ejercido	%
1	Cumplir con la infraestructura académica mínima de los laboratorios-taller que se utilizan fundamentalmente para la docencia de los PE, la cual es solicitada por los organismos evaluadores/acreditadores de la calidad educativa.	1.00	0.00	0.00	3,325,705.00	3,075,169.67	92.47

No. MA	Trimestre 1			Trimestre 2		
	Meta Programada	Meta	Monto Ejercido y Aprobado	Meta Programada	Meta	Monto Ejercido y Aprobado
1	0.00	0.00	0.00	0.00	0.00	3,075,169.67

No. OP	Descripción del Objetivo Particular						
2	Fortalecer la capacidad académica a través de la habilitación de los PTC y la mejora de las condiciones de los CA para que avancen en su nivel de consolidación.						
No. MA	Descripción de la Meta Académica	Valores Cualitativos			Valores Financieros		
		Programado	Alcanzado	%	Programado	Ejercido	%
2	Lograr que el CA de Sustentabilidad Energética pase de nivel en consolidación a consolidado.	1.00	0.00	0.00	999,478.00	74,470.25	7.45
3	Lograr que el CA de Química Ambiental pase de nivel en formación a nivel en consolidación.	1.00	0.00	0.00	575,469.00	330,065.07	57.36

No. MA	Trimestre 1			Trimestre 2		
	Meta Programada	Meta	Monto Ejercido y Aprobado	Meta Programada	Meta	Monto Ejercido y Aprobado
2	0.00	0.00	0.00	1.00	0.00	74,470.25
3	0.00	0.00	0.00	0.00	0.00	330,065.07

No. MA	Observación
2	Se está en espera de resultado del proceso de apelación, el cual será publicado en el mes de Julio, y así se podrá conocer si el CA en mención subirá de grado de consolidación. Se solicitó a la DGEU la transferencia de recurso de una inyectora de plástico, la cual fue aprobada, dicha adquisición fortalecerá los trabajos de investigación del CA.

 M. en C. Jorge Ignacio Peña González Rector	Firma  Enrique Montoya Suárez Responsable del Proyecto
-------------------------------------------------------------------------------------------------------------------------------------	----------------------------------------------------------------------------------------------------------------------------------------------------

Los montos ejercidos que se reflejan en este reporte se presentan con carácter informativo, en tanto el Departamento de Seguimiento Financiero de la Dirección de Fortalecimiento Institucional, concluye la revisión de la documentación que la universidad capturó durante el segundo trimestre del ejercicio 2016, para comprobar la aplicación de los montos asignados, y en su caso, la institución subsane en tiempo y forma las observaciones que se hayan emitido a los datos y comprobantes de pago asociados.



Universidad Autónoma de Nayarit

P/PFCE-2016-18MSU0019M-06 *Fomento a la competitividad y capacidad académica de los PE de la DES Ciencias Biológico y Agropecuarias*

No. OP	Descripción del Objetivo Particular						
1	Incrementar la competitividad académica de la licenciatura por medio del seguimiento de recomendaciones y la evaluación al 100% de los PE por CIEES y COPAES						
No. MA	Descripción de la Meta Académica	Valores Cualitativos			Valores Financieros		
		Programado	Alcanzado	%	Programado	Ejercido	%
1	Atender las recomendaciones de CIEES y COPAES sobre mejoramiento de la infraestructura a la DES	1.00	0.00	0.00	804,399.00	743,878.41	92.48

No. MA	Trimestre 1			Trimestre 2		
	Meta Programada	Meta	Monto Ejercido y Aprobado	Meta Programada	Meta	Monto Ejercido y Aprobado
1	0.00	0.00	0.00	0.00	0.00	743,878.41



No. OP	Descripción del Objetivo Particular						
2	Fortalecer la capacidad académica, mejorando las condiciones para que los PTC mejoren su productividad y avancen en el reconocimiento de perfiles PRODEP y SNI; y que sus CA mejoren el grado de desarrollo y avancen en su nivel de consolidación						
No. MA	Descripción de la Meta Académica	Valores Cualitativos			Valores Financieros		
		Programado	Alcanzado	%	Programado	Ejercido	%
1	Permanencia de tres CA en el nivel de consolidado	3.00	0.00	0.00	803,958.00	544,855.06	67.77
2	Avanzance en dos CA en consolidación a consolidados	2.00	0.00	0.00	710,145.00	544,863.29	76.73
3	Mantener el grado en consolidación de cuatro CA	4.00	0.00	0.00	345,350.00	105,093.57	30.43
4	Mantener y avanzar en el nivel de consolidación de un CA en formación	1.00	0.00	0.00	255,597.00	5,590.39	2.19

No. MA	Trimestre 1			Trimestre 2		
	Meta Programada	Meta	Monto Ejercido y Aprobado	Meta Programada	Meta	Monto Ejercido y Aprobado
1	0.00	0.00	0.00	0.00	0.00	544,855.06
2	0.00	0.00	0.00	0.00	0.00	544,863.29
3	0.00	0.00	0.00	0.00	0.00	105,093.57
4	0.00	0.00	0.00	0.00	0.00	5,590.39

No. OP	Descripción del Objetivo Particular						
3	Mejorar las condiciones de atención de los estudiantes para garantizar su desarrollo integral y su inserción temprana en el mundo del trabajo relacionado con su perfil profesional						
No. MA	Descripción de la Meta Académica	Valores Cualitativos			Valores Financieros		
		Programado	Alcanzado	%	Programado	Ejercido	%
1	Implementar un Plan de Educación para la Sustentabilidad (ambiente, valores y salud) para la DES	1.00	0.00	0.00	15,090.00	0.00	0.00
2	Elevar al 30% el número de estudiantes vinculados en actividades curriculares con el entorno	30.00	0.00	0.00	46,385.00	0.00	0.00
3	Incrementar el 5% la eficiencia terminal de los programas educativos del área	5.00	0.00	0.00	22,701.00	0.00	0.00

No. MA	Trimestre 1			Trimestre 2		
	Meta Programada	Meta	Monto Ejercido y Aprobado	Meta Programada	Meta	Monto Ejercido y Aprobado
1	0.00	0.00	0.00	0.00	0.00	0.00
2	0.00	0.00	0.00	5.00	0.00	0.00
3	0.00	0.00	0.00	1.00	0.00	0.00

No. MA	Observación
2	En el caso del taller de vinculación con el sector productivo, el taller de mercado laboral y la expo feria de la UA de Agricultura, no se realizaron de acuerdo a lo programado, con la finalidad de concentrar las 3 actividades dentro de un solo evento llamado "Agrónomos y Biólogos por la Ciencia y Desarrollo" (ABCD), evento que se llevará a cabo en el mes de octubre y contará con la asistencia de los estudiantes de todos PE del área, logrando un mayor impacto.
3	Debido a que los estudiantes deben de contar con el total de créditos cursados para presentar el examen EGEL-CENEVAL no se llevó a cabo el curso de preparación para el mismo, esperando la finalización de semestre para la generación que egresa. Con relación a la habilitación y equipamiento con internet inalámbrico en las salas de auto acceso debido a que actualmente se está instalando la fibra óptica en la UA de Agricultura.

Firma	
	
M. en C. Jorge Ignacio Peña González Rector	Saúl Hernán Aguilar Orozco Responsable del Proyecto

Los montos ejercidos que se reflejan en este reporte se presentan con carácter informativo, en tanto el Departamento de Seguimiento Financiero de la Dirección de Fortalecimiento Institucional, concluye la revisión de la documentación que la universidad capturó durante el segundo trimestre del ejercicio 2016, para comprobar la aplicación de los montos asignados, y en su caso, la institución subsane en tiempo y forma las observaciones que se hayan emitido a los datos y comprobantes de pago asociados.



Universidad Autónoma de Nayarit

CE-2016-18MSU0019M-07 Consolidación de la calidad académica de todos los programas y procesos académicos de la DES

OP	Descripción del Objetivo Particular						
1	Innovar en los principales procesos para la docencia y el aprendizaje						
MA	Descripción de la Meta Académica	Valores Cualitativos			Valores Financieros		
		Programado	Alcanzado	%	Programado	Ejercido	%
4	Equipar y adecuar el 3 espacios destinados a mejorar y desarrollar funciones sustantivas de docencia, investigación y vinculación en ambientes innovadores de aprendizaje.	3.00	1.00	33.33	1,590,912.00	369,087.11	23.20

MA	Trimestre 1			Trimestre 2		
	Meta Programada	Meta	Monto Ejercido y Aprobado	Meta Programada	Meta	Monto Ejercido y Aprobado
	3.00	0.00	311,499.99	0.00	1.00	57,587.12

MA	Observación
4	Se equipo el espacio correspondientes a las aulas de licenciatura y posgrado de la UA de Derecho. Los dos espacios restante han sufrido un retraso debido a la restructuración interna de la DES.

Firma	
 M. en C. Jorge Ignacio Peña González Rector	 Gloria Machain Ibarra Responsable del Proyecto

Los montos ejercidos que se reflejan en este reporte se presentan con carácter informativo, en tanto el Departamento de Seguimiento Financiero de la Dirección de Fortalecimiento Institucional, concluye la revisión de la documentación que la universidad capturó durante el segundo trimestre del ejercicio 2016, para comprobar la aplicación de los montos asignados, y en su caso, la institución subsane en tiempo y forma las observaciones que se hayan emitido a los datos y comprobantes de pago asociados.



Universidad Autónoma de Nayarit

P/PFCE-2016-18MSU0019M-08 Programa de Fortalecimiento de la Calidad y Competitividad de la DES Ciencias Económicas y Administrativas

No. OP	Descripción del Objetivo Particular						
1	MEJORAR LA FORMACIÓN INTEGRAL DE LOS ESTUDIANTES FORTALECIENDO EL PROGRAMA DE TUTORÍAS, MEJORANDO LA PRESTACIÓN DEL SERVICIO SOCIAL Y LAS PRÁCTICAS PROFESIONALES, PROMOCIONANDO EL CUIDADO DE LA SALUD Y EL MEDIO AMBIENTE, INCREMENTANDO LA PARTICIPACIÓN EN ACTIVIDADES ACADÉMICAS, DEPORTIVAS Y CULTURALES Y FOMENTANDO LA MOVILIDAD NACIONAL E INTERNACIONAL.						
No. MA	Descripción de la Meta Académica	Valores Cualitativos			Valores Financieros		
		Programado	Alcanzado	%	Programado	Ejercido	%
2	Impulsar eventos de sustentabilidad medio ambiental, salud preventiva y promoción de valores en cada una de las Unidades Académicas que constituyen la DES.	1.00	0.00	0.00	150,000.00	0.00	0.00



No. MA	Trimestre 1			Trimestre 2		
	Meta Programada	Meta	Monto Ejercido y Aprobado	Meta Programada	Meta	Monto Ejercido y Aprobado
2	0.00	0.00	0.00	1.00	0.00	0.00

No. MA	Observación
2	Esta meta se solicitó la transferencia de recursos a la DGESU, debido a que no se especificó cada uno de los rubros por aplicar, quedando muy amplio el concepto de la acción. Dicha reprogramación fue aprobado y se pretende que el próximo trimestre se cumpla la meta.

No. OP	Descripción del Objetivo Particular						
2	MEJORAR LA INFRAESTRUCTURA TECNOLÓGICA DE LOS PROGRAMAS EDUCATIVOS DE LICENCIATURA Y POSGRADO DE LA DES CON EL FIN DE IMPULSAR EL DESARROLLO DE CONTENIDOS DIGITALES PARA LA IMPLEMENTACIÓN DE PROGRAMAS FLEXIBLES, IMPLEMENTANDO PROGRAMAS DE CAPACITACIÓN DE LOS DOCENTES EN EL DISEÑO, DESARROLLO Y USO DE LAS TIC EN EL PROCESO DE ENSEÑANZA APRENDIZAJE EN MODALIDADES VIRTUALES O MIXTAS.						
No. MA	Descripción de la Meta Académica	Valores Cualitativos			Valores Financieros		
		Programado	Alcanzado	%	Programado	Ejercido	%
1	Mejoramiento de la infraestructura tecnológica de la DES para el diseño, desarrollo, almacenamiento y distribución de materiales instruccionales digitales.	1.00	0.00	0.00	35,000.00	25,311.20	72.32
4	Coadyuvar en el mejoramiento de las prácticas didácticas de los docentes de la DES	1.00	0.00	0.00	11,550.00	7,200.12	62.34

No. MA	Trimestre 1			Trimestre 2		
	Meta Programada	Meta	Monto Ejercido y Aprobado	Meta Programada	Meta	Monto Ejercido y Aprobado
1	0.00	0.00	0.00	1.00	0.00	25,311.20
4	0.00	0.00	0.00	1.00	0.00	7,200.12

No. MA	Observación
1	El servidor se ha adquirido y se encuentra en etapa de instalación y configuración, para iniciar los trabajos de implementación del repositorio de objetos de aprendizaje y MOOCs. La meta será concretada en el cuarto trimestre debido al proceso de desarrollo de los mismos.
4	Los kits de grabación de podcast han sido adquiridos y actualmente se trabaja en la habilitación de espacio de grabación, quedando concluido para el tercer trimestre.

Firma	
	
M. en C. Jorge Ignacio Peña González Rector	Víctor Javier Torres Covarrubias Responsable del Proyecto

Los montos ejercidos que se reflejan en este reporte se presentan con carácter informativo, en tanto el Departamento de Seguimiento Financiero de la Dirección de Fortalecimiento Institucional, concluye la revisión de la documentación que la universidad capturó durante el segundo trimestre del ejercicio 2016, para comprobar la aplicación de los montos asignados, y en su caso, la institución subsane en tiempo y forma las observaciones que se hayan emitido a los datos y comprobantes de pago asociados.





Universidad: Universidad Autónoma de Nayarit
Clave 911: 18MSU0019M

Clave de convenio: C/PFCE-2016-18MSU0019M-08-18

Proyecto: Atención a problemas académicos estructurales desde el fortalecimiento de la innovación educativa y la atención de áreas de oportunidad en la capacidad y la competitividad académica

Clave de proyecto: P/PFCE-2016-18MSU0019M-01

Indicador de Calidad	Valor Original		Ajustado Anual		Ajustado Trimestral		Ajustado Trimestral				Justificación IES	
	Número	%	Número	%	Número	%	Número	Ajuste Institucional	%Alcanzado	%Trimestral		%Total de avance
Capacidad Académica												
Total de Profesores con Temporal Cambios												
1.1.1	Licenciatura	121	14.74	93	11.61	0	0	0	0	0	0	0
1.1.2	Especialidad	26	3.17	29	3.62	0	0	0	0	0	0	0
1.1.3	Maestría	441	53.71	441	55.06	0	0	0	0	0	0	0
1.1.4	Doctorado	226	27.53	237	29.59	0	0	0	0	0	0	0
1.1.5	Posgrado en el área disciplinar de su desempeño	439	53.47	452	56.43	0	0	0	0	0	0	0
1.1.6	Doctorado en el área disciplinar de su desempeño	195	23.75	199	24.84	0	0	0	0	0	0	0
1.1.7	Perfil deseable reconocido por el PROMEP-SES	433	52.74	441	55.06	0	0	0	0	0	0	0
1.1.8	Adscripción al SNI o SNC	100	12.18	96	11.99	0	0	0	0	0	0	0
1.1.9	Participación en el programa de tutorías	523	63.7	487	60.8	0	0	0	0	0	0	0
Total de Profesores que conforman la planta académica												
1.2.1	Profesores (PTC, PMT y PA) que reciben capacitación y/o actualización con al menos 40 horas por año	749	64.9	686	86.54	13	1.64	13	0	10.31	100+	11.92
Total de Programas Académicos												
1.3.1	Consolidados	11	14.29	15	22.73	1	1.52	0	0	9.09	100+	40
1.3.2	En Consolidación	18	23.38	15	22.73	0	0	0	0	3.03	0	13.33
1.3.3	En Formación	35	45.45	35	53.03	0	0	0	0	23.79	0	54.29
Competitividad Académica												
Total de Programas Educativos de la SUBA y de												
2.1.1	Número y % de PE con estudios de factibilidad para buscar su pertinencia	44	100	44	100	12	27.27	12	0	27.27	100	27.27
2.1.2	Número y % de PE con currículo flexible	44	100	36	81.82	0	0	0	0	9.09	0	11.11
2.1.3	Número y % de PE que se actualizarán incorporando elementos de enfoques centrados en el estudiante o en el aprendizaje.	44	100	44	100	27	61.36	27	0	61.36	100	61.36
2.1.4	Número y % de PE que se actualizarán incorporando estudios de seguimiento de egresados y empleadores	32	72.73	29	65.91	0	0	0	0	0	0	0

[Handwritten signature]

[Handwritten initials]



EJERCICIO FISCAL 2016

Universidad: Universidad Autónoma de Nayarit
Clave 911: 18MSU0019M

Clave de convenio: C/PFCE-2016-18MSU0019M-08-18

Proyecto: Atención a problemas académicos estructurales desde el fortalecimiento de la innovación educativa y la atención de áreas de oportunidad en la capacidad y la competitividad académica

Clave de proyecto: P/PFCE-2016-18MSU0019M-01

2.1.5	Número y % de PE que se actualizarán incorporando el servicio social en el plan de estudios	44	100	44	100	0	0	0	0	0	0	0		
2.1.6	Número y % de PE que se actualizarán incorporando la práctica profesional en el plan de estudios	39	88.64	39	88.64	0	0	0	0	0	0	0		
2.1.7	Número y % de PE basado en competencias	44	100	44	100	15	34.09	0	0	61.36	100+	51.36		
Total Programas Educativos de TSU/PA y PC		100												
2.2.1	Número y % de PE que alcanzarán el nivel 1 los CIEES.	10	33.33	7	23.33	0	0	0	0	0	0	0		
2.2.2	Número y % de PE que serán acreditados por organismos reconocidos por el COPAES.	15	50	17	56.67	0	0	0	0	0	0	0		
2.2.3	Número y % de PE de licenciatura y TSU de calidad del total de la oferta educativa evaluable	15	50	19	63.33	3	10	0	0	10	100	15.79		
Total Presentación Evaluada de TSU/PA y PC		100												
2.3.1	Número y % de matrícula atendida en PE de TSU/PA y Licenciatura de calidad del total asociada a los PE evaluables	12,452	78.34	11,590	77.42	0	0	0	0	0	0	0		
Total Programas Educativos de Posgrado		100												
2.4.1	PE de posgrado que se actualizarán	17	60.71	18	62.07	0	0	0	0	0	0	0		
2.4.2	PE de posgrado que evaluarán los CIEES.	1	3.57	1	3.45	0	0	0	0	0	0	0		
2.4.3	PE de posgrado reconocidos por el Programa Nacional de Posgrado de Calidad (PNPC)	10	35.71	11	37.93	0	0	0	0	0	0	0		
2.4.4	PE de posgrado que ingresarán al Programa de Fomento a la Calidad (PFC)	1	3.57	2	6.9	0	0	0	0	0	0	0		
2.4.5	PE de posgrado que ingresarán al Padrón Nacional de Posgrado (PNP)	1	3.57	1	3.45	0	0	0	0	0	0	0		
Total Matrícula de Posgrado		100												
2.5.1	Número y porcentaje de matrícula atendida en PE de posgrado de calidad.	230	64.25	237	100	0	0	0	0	0	0	0		
Tasa de ingreso por cohorte generacional de TSU/PA		M1	M2	%	M2	%	M2 Ajustado	% Ajustado	M2 Alcanzado	Ajuste Institucional	% Alcanzado	% Trimestral	% Total de avance	Justificación IES
2.6.1	Tasa de ingreso por cohorte para PE de TSU y PA Ciclo A	63	44	0	54	85.71	0	0	0	0	0	0	0	
Tasa de titulación por cohorte generacional de TSU/PA		M1	M2	%	M2	%	M2 Ajustado	% Ajustado	M2 Alcanzado	Ajuste Institucional	% Alcanzado	% Trimestral	% Total de avance	Justificación IES

Handwritten marks: a large '4' and a signature.



Universidad: Universidad Autónoma de Nayarit
Clave 911: 18MSU0019M

Clave de convenio: C/PFCE-2016-18MSU0019M-08-18

Proyecto: Atención a problemas académicos estructurales desde el fortalecimiento de la innovación educativa y la atención de áreas de oportunidad en la capacidad y la competitividad académica

Clave de proyecto: P/PFCE-2016-18MSU0019M-01

2.7.1	Tasa de titulación por cohorte para PE de TSU y PA Ciclo A	44	23	0	29	65.91	0	0	0	0	0	0	0	0
Tasa de ingreso por cohorte generacional de Licenciatura	M1	M2	%	M2	%	M2 Ajustado	% Ajustado	M2 Alcanzado	Ajuste Institucional	% Alcanzado	% Trimestral	% Total de avance	Justificación IES	
2.8.1	Tasa de ingreso por cohorte para PE de licenciatura Ciclo A	3,055	1,817	0	1,589	52.01	0	0	0	0	0	0	0	
Tasa de titulación por cohorte generacional de Licenciatura	M1	M2	%	M2	%	M2 Ajustado	% Ajustado	M2 Alcanzado	Ajuste Institucional	% Alcanzado	% Trimestral	% Total de avance	Justificación IES	
2.9.1	Tasa de titulación por cohorte para PE de licenciatura Ciclo A	1,817	1,493	0	1,280	70.45	0	0	0	0	0	0	0	
Tasa de graduación por cohorte generacional de Licenciatura	M1	M2	%	M2	%	M2 Ajustado	% Ajustado	M2 Alcanzado	Ajuste Institucional	% Alcanzado	% Trimestral	% Total de avance	Justificación IES	
2.10.1	Tasa de graduación para PE de posgrado	148	140	0	444	300	0	0	0	0	0	0	0	
Otras metas		Total												
3.1.1	Otras Metas Compromiso		120	0	125	0	0	0	0	0	0	0	0	
3.1.3			6	0	6	0	0	0	0	0	0	0	0	

Porcentaje ponderado del cumplimiento de los indicadores de 35.08 %

M. en C. Jorge Ignacio Peña González
Rector

Aldo Villalón Zea Vordin
Responsable del proyecto



EJERCICIO FISCAL 2016

Universidad: Universidad Autónoma de Nayarit
Clave 911: 18MSU0019M

Clave de convenio: C/PFCE-2016-18MSU0019M-08-18

Proyecto: Mejoramiento de la gestión universitaria a través de la implementación y actualización de normativa, procesos de calidad y sistemas de información

Clave de proyecto: P/PFCE-2016-18MSU0019M-02

Indicador de Calidad	Valor Original		Ajustado Anual		Ajustado Trimestral			%Alcanzado	%Trimestral	%Total de avance	Justificación IES
	Número	%	Número	%	Número	%	Número				
Procesos estratégicos de gestión que serán certificados por normas reconocidas											
Total de procesos de gestión: Total: 30											
1.1.1	Número y % de los procesos certificados	57	100	30	100	0	0	0	0	0	0
1.1.2	Número y % de procesos re-certificados	56	98.25	30	100	0	0	0	0	0	0
Diseño, integración y explotación de Sistemas de Información											
Total de módulos que conforman los Sistemas de Información: Total: 20											
2.1.1	Número y nombre de los módulos que estarán operando (administración escolar, recursos humanos, finanzas u otro)	16	100	20	100	15	75	16	80	100+	80
											Los módulos son: Inscripción, Reinscripción, Credencialización, Control de expedientes de personal, Nómina, Sistema de Control de puntualidad y asistencia, Encuestas de ambiente de trabajo, Evaluación al desempeño, Propuesta de cargas horarias docentes, Sistema de Ingresos, Sistema de Contabilidad central, Sistema de egresos, validación de facturas CFDI, Sistema de adquisiciones, Programa Operativo Anual POA y Autoevaluación del POA



EJERCICIO FISCAL 2016

Universidad: Universidad Autónoma de Nayarit
Clave 911: 18MSU0019M

Clave de convenio: C/PFCE-2016-18MSU0019M-08-18

Proyecto: Mejoramiento de la gestión universitaria a través de la implementación y actualización de normativa, procesos de calidad y sistemas de información

Clave de proyecto: P/PFCE-2016-18MSU0019M-02

2.1.2	Módulos de los Sistemas de Información que operarán relacionados entre sí	13	81.25	15	75	15	75	16	80	100+	100+	Los módulos son: Inscripción, Reinscripción, Credencialización, Control de expedientes de personal, Nómina, Sistema de Control de puntualidad y asistencia, Encuestas de ambiente de trabajo, Evaluación al desempeño, Propuesta de cargas horarias docentes, Sistema de Ingresos, Sistema de Contabilidad central, Sistema de egresos, validación de facturas CFDI, Sistema de adquisiciones, Programa Operativo Anual POA y Autoevaluación del POA
Índice de sostenibilidad económica												
Total Presupuesto ordinario institucional		Total: 1500525772										
3.1.1	Monto y % de recursos autogenerados en relación al monto del presupuesto total	88,636,283	5.98	91,384,008	5.97	0	0	0	0	0	0	0
Otras Metas Compromiso												
Otras Metas Compromiso		Total: 0										
4.1.1	Otras Metas Compromiso	60	0	20	0	0	0	0	0	0	0	0
4.1.3	Otras Metas Compromiso	50	0	10	0	0	0	0	0	0	0	0

Porcentaje ponderado del cumplimiento de los indicadores de 30.00 %




Universidad: Universidad Autónoma de Nayarit
Clave 911: 18MSU0019M


Clave de convenio: C/PFCE-2016-18MSU0019M-08-18

Proyecto: Mejoramiento de la gestión universitaria a través de la implementación y actualización de normativa, procesos de calidad y sistemas de información

Clave de proyecto: P/PFCE-2016-18MSU0019M-02



M. en C. Jorge Ignacio Peña González
Rector



Juan Francisco Gómez Cárdenas
Responsable del proyecto



Universidad: Universidad Autónoma de Nayarit
Clave 911: 18MSU0019M

Clave de convenio: C/PFCE-2016-18MSU0019M-08-18

Proyecto: Condiciones de género en la Universidad Autónoma de Nayarit

Clave de proyecto: P/PFCE-2016-18MSU0019M-03

Indicador de Calidad	Valor Original		Ajustado Anual		Ajustado Trimestral			Justificación IES				
	Número	%	Número	%	Número	%	%Alcanzado		%Trimestral	%Total de avance		
Personal universitario capacitado en igualdad de género y violencia contra las mujeres												
Total de profesoras (PTC, PMA y PA)												
1.1.1	Número y % de profesoras capacitadas en igualdad de género y erradicación de la violencia contra las mujeres	25	2.98	40	4.76	0	0	0	0	0		
Total de profesoras (PTC, PMA y PA)												
1.2.1	Número y % de profesoras capacitadas en igualdad de género y erradicación de la violencia contra las mujeres	120	20	170	28.33	0	0	0	0	0		
Total de administrativas												
1.4.1	Número y % de administrativas capacitadas en igualdad de género y erradicación de la violencia contra las mujeres	50	6.69	100	13.39	0	0	0	0	0		
Total de alumnas												
1.6.1	Número y % de alumnas capacitadas en igualdad de género y erradicación de la violencia contra las mujeres	100	1.15	200	2.27	0	0	0	0	0		
Estudios de género												
Total de estudios o diagnósticos sobre género												
2.1.1	Estudios de género realizados	1	100	5	100	2	40	1	20	50	20	Se tiene realizado el estudio de la problemática de género del personal docente de una DES, ya que se optó por una metodología participativa lo cual ha implicado una dinámica de enseñanza aprendizaje colectiva entre las y los compañeros de las diversas DES por lo cual aún no se concluye los estudios propuestos.

[Handwritten signature]

[Handwritten signature]




Universidad: Universidad Autónoma de Nayarit
Clave 911: 18MSU0019M


Clave de convenio: C/PFCE-2016-18MSU0019M-08-18

Proyecto: Condiciones de género en la Universidad Autónoma de Nayarit

Clave de proyecto: P/PFCE-2016-18MSU0019M-03

Porcentaje ponderado del cumplimiento de los indicadores de 20.00%


M. en C. Jorge Ignacio Peña González
Rector


Lourdes Conchita Pacheco Ladrón de Guevara
Responsable del proyecto



Universidad: Universidad Autónoma de Nayarit
Clave 911: 18MSU0019M

Clave de convenio: C/PFCE-2016-18MSU0019M-08-18

Proyecto: Desarrollo Integral de la DES Ciencias de la Salud

Clave de proyecto: P/PFCE-2016-18MSU0019M-04

Indicador de Calidad	Valor Original		Ajustado Anual				Ajustado Trimestral			Justificación IES	
	Número	%	Número	%	Número	%	Número	%Alcanzado	%Trimestral		%Total de avance
Capacidad Académica											
Total de Profesores de Tiempo Completo											
1.1.1	Licenciatura	16	9.64	16	9.09	0	0	0	0	0	0
1.1.2	Especialidad	23	13.66	24	13.64	0	0	0	0	0	0
1.1.3	Maestría	97	58.43	103	58.52	0	0	0	0	0	0
1.1.4	Doctorado	30	18.07	33	18.75	0	0	0	0	0	0
1.1.5	Posgrado en el área disciplinar de su desempeño	121	72.89	133	75.57	0	0	0	0	0	0
1.1.6	Doctorado en el área disciplinar de su desempeño	25	15.06	28	15.91	0	0	0	0	0	0
1.1.7	Perfil deseable reconocido por el PROMEP-SES	74	44.58	77	43.75	0	0	0	0	0	0
1.1.8	Adscripción al SNI o SNC	12	7.23	13	7.39	0	0	0	0	0	0
1.1.9	Participación en el programa de tutorías	135	81.33	145	82.39	0	0	0	0	0	0
Total de Profesores (PTC, PMT y PA) que reciben capacitación y/o actualización con al menos 40 horas por año											
1.2.1	Profesores (PTC, PMT y PA) que reciben capacitación y/o actualización con al menos 40 horas por año	159	60.69	170	64.15	0	0	0	0	0	0
Total de Cuatros Académicos											
1.3.1	Consolidados	2	16.67	3	23.08	0	0	2	15.38	0	66.67
1.3.2	En Consolidación	2	16.67	2	15.38	0	0	2	15.38	0	100
1.3.3	En Formación	8	66.67	8	61.54	0	0	9	69.23	0	100+
Competitividad Académica											
Total de Programas Educativos de Nivel Superior											
2.1.1	Número y % de PE con estudios de factibilidad para buscar su pertinencia	7	100	7	100	0	0	0	0	0	0
2.1.2	Número y % de PE con currículo flexible	7	100	7	100	0	0	0	0	0	0
2.1.3	Número y % de PE que se actualizarán incorporando elementos de enfoques centrados en el estudiante o en el	7	100	7	100	0	0	0	0	0	0

[Handwritten signature]

[Handwritten signature]



Universidad: Universidad Autónoma de Nayarit
Clave 911: 18MSU0019M

Clave de convenio: C/PFCE-2016-18MSU0019M-08-18

Proyecto: Desarrollo Integral de la DES Ciencias de la Salud

Clave de proyecto: P/PFCE-2016-18MSU0019M-04

2.1.4	Número y % de PE que se actualizarán incorporando estudios de seguimiento de egresados y empleadores	7	100	3	42.86	0	0	0	0	0	0	
2.1.5	Número y % de PE que se actualizarán incorporando el servicio social en el plan de estudios	7	100	7	100	0	0	0	0	0	0	
2.1.6	Número y % de PE que se actualizarán incorporando la práctica profesional en el plan de estudios	7	100	7	100	0	0	0	0	0	0	
2.1.7	Número y % de PE basado en competencias	7	100	7	100	0	0	0	0	0	0	
Total de Programas Educativos de TSU/PA y Licenciatura		Total:										
2.2.1	Número y % de PE que alcanzarán el nivel 1 los CIEES.	3	42.86	3	42.86	0	0	0	0	0	0	
2.2.2	Número y % de PE que serán acreditados por organismos reconocidos por el COPAES.	3	42.86	4	57.14	0	0	0	0	0	0	
2.2.3	Número y % de PE de licenciatura y TSU de calidad del total de la oferta educativa evaluable	3	42.86	4	57.14	0	0	0	0	0	0	
Total de Matrícula de los Niveles TSU/PA y Lic.		Total: (770)										
2.3.1	Número y % de matrícula atendida en PE de TSU/PA y Licenciatura de calidad del total asociada a los PE evaluables	3,006	63.2	3,920	82.34	0	0	0	0	0	0	
Total de Programas Educativos de Posgrado		Total:										
2.4.1	PE de posgrado que se actualizarán	3	21.43	3	21.43	0	0	0	0	0	0	
2.4.2	PE de posgrado que evaluarán los CIEES.	1	7.14	1	7.14	0	0	0	0	0	0	
2.4.3	PE de posgrado reconocidos por el Programa Nacional de Posgrado de Calidad (PNPC)	2	14.29	2	14.29	0	0	0	0	0	0	
2.4.4	PE de posgrado que ingresarán al Programa de Fomento a la Calidad (PFC)	1	7.14	1	7.14	0	0	0	0	0	0	
2.4.5	PE de posgrado que ingresarán al Padrón Nacional de Posgrado (PNP)	1	7.14	1	7.14	0	0	0	0	0	0	
Tasa de ingreso por cohorte generacional de TSU/PA		M1	M2	%	M2	%	M2 Alcanzado	% Alcanzado	M2 Alcanzado	% Alcanzado	% Total de avance	Justificación IES
2.6.1	Tasa de egreso por cohorte para PE de TSU y PA Ciclo A	41	32	0	32	78.05	0	0	0	0	0	

[Handwritten signature]

[Handwritten signature]



Universidad: Universidad Autónoma de Nayarit
Clave 911: 18MSU0019M

Clave de convenio: C/PFCE-2016-18MSU0019M-08-18

Proyecto: Desarrollo Integral de la DES Ciencias de la Salud

Clave de proyecto: P/PFCE-2016-18MSU0019M-04

Tasa de titulación por cohorte generacional de TSU/PA	M1	M2	%	M2	%	M2 Ajustado	% Ajustado	M2 Alcanzado	% Alcanzado	% Trimestral	% Total de avance	Justificación IES
2.7.1 Tasa de titulación por cohorte para PE de TSU y PA Ciclo A	32	17	0	17	53.13	0	0	0	0	0	0	
Tasa de egreso por cohorte generacional de Licenciatura	M1	M2	%	M2	%	M2 Ajustado	% Ajustado	M2 Alcanzado	% Alcanzado	% Trimestral	% Total de avance	Justificación IES
2.8.1 Tasa de egreso por cohorte para PE de licenciatura Ciclo A	665	453	0	454	68.27	0	0	0	0	0	0	
Tasa de titulación por cohorte generacional de Licenciatura	M1	M2	%	M2	%	M2 Ajustado	% Ajustado	M2 Alcanzado	% Alcanzado	% Trimestral	% Total de avance	Justificación IES
2.9.1 Tasa de titulación por cohorte para PE de licenciatura Ciclo A	453	448	0	449	99.12	0	0	0	0	0	0	
Tasa de graduación por cohorte generacional de Licenciatura	M1	M2	%	M2	%	M2 Ajustado	% Ajustado	M2 Alcanzado	% Alcanzado	% Trimestral	% Total de avance	Justificación IES
2.10.1 Tasa de graduación para PE de posgrado	48	42	0	44	91.67	0	0	0	0	0	0	
Otras Metas Compromiso												
3.1.1 Otras Metas Compromiso		120	0	125	0	0	0	0	0	0	0	
3.1.3		6	0	6	0	0	0	0	0	0	0	

Porcentaje ponderado del cumplimiento de los indicadores de 70.00 %

M. en C. Jorge Ignacio Peña González
Rector

María Raquel Moya García
Responsable del proyecto



Universidad: Universidad Autónoma de Nayarit
Clave 911: 18MSU0019M

Clave de convenio: C/PFCE-2016-18MSU0019M-08-18

Proyecto: Mejoramiento de la competitividad y capacidad académica para elevar la calidad de los PE de la DES de Ciencias Básicas e Ingenierías coadyuvando en la atención integral de los estudiantes.

Clave de proyecto: P/PFCE-2016-18MSU0019M-05

Indicador de Calidad	Valor Original		Ajustado Anual				Ajustado Trimestral			Justificación IES		
	Número	%	Número	%	Número	%	Número	%Alcanzado	%Trimestral		%Total de avance	
Capacidad Académica												
Total de Profesores de Tiempo Completo												
1.1.1	Licenciatura	7	14	5	9.8	0	0	0	0	0	0	
1.1.3	Maestría	21	42	22	43.14	0	0	0	0	0	0	
1.1.4	Doctorado	22	44	23	45.1	0	0	0	0	0	0	
1.1.5	Posgrado en el área disciplinar de su desempeño	23	46	24	47.06	0	0	0	0	0	0	
1.1.6	Doctorado en el área disciplinar de su desempeño	20	40	21	41.18	0	0	0	0	0	0	
1.1.7	Perfil deseable reconocido por el PROMEP-SES	25	50	25	49.02	0	0	0	0	0	0	
1.1.8	Adscripción al SNI o SNC	9	18	8	15.69	0	0	0	0	0	0	
1.1.9	Participación en el programa de tutorías	29	58	33	64.71	0	0	0	0	0	0	
Total de profesores que conforman el plantel académico												
1.2.1	Profesores (PTC, PMT y PA) que reciben capacitación y/o actualización con al menos 40 horas por año	37	39.36	39	76.47	13	25.49	13	25.49	100	33.33	Se capacitaron a 5 PTC a través de un curso taller, con lo cual se regularizó el indicar comprometido en el primer trimestre.
Total de Cargos Académicos												
1.3.1	Consolidados	0	0	1	25	1	25	0	0	0	0	
1.3.2	En Consolidación	1	25	1	25	0	0	0	0	0	0	
1.3.3	En Formación	3	75	2	50	0	0	0	0	0	0	
Competitividad Académica												
Total de Programas Educativos de TSURA y UC												
2.1.1	Número y % de PE con estudios de factibilidad para buscar su pertinencia	5	100	5	100	0	0	0	0	0	0	
2.1.2	Número y % de PE con currículo flexible	5	100	5	100	0	0	0	0	0	0	
2.1.3	Número y % de PE que se actualizarán incorporando elementos de enfoques centrados en el estudiante o en el	5	100	5	100	0	0	0	0	0	0	

ms

7



Universidad: Universidad Autónoma de Nayarit
Clave 911: 18MSU0019M

Clave de convenio: C/PFCE-2016-18MSU0019M-08-18

Proyecto: Mejoramiento de la competitividad y capacidad académica para elevar la calidad de los PE de la DES de Ciencias Básicas e Ingenierías coadyuvando en la atención integral de los estudiantes.

Clave de proyecto: P/PFCE-2016-18MSU0019M-05

2.1.4	Número y % de PE que se actualizarán incorporando estudios de seguimiento de egresados y empleadores	0	0	2	40	0	0	0	0	0	0	0	
2.1.5	Número y % de PE que se actualizarán incorporando el servicio social en el plan de estudios	5	100	5	100	0	0	0	0	0	0	0	
2.1.7	Número y % de PE basado en competencias	5	100	5	100	0	0	0	0	0	0	0	
Total de Programas Educativos de TSU/PA y Lic. Evaluables		Total:											
2.2.2	Número y % de PE que serán acreditados por organismos reconocidos por el COPAES.	0	0	2	40	0	0	0	0	0	0	0	
2.2.3	Número y % de PE de licenciatura y TSU de calidad del total de la oferta educativa evaluable	0	0	2	40	0	0	0	0	0	0	0	
Total de matrícula evaluable de Niveles TSU/PA y Lic.		Total: 766											
2.3.1	Número y % de matrícula atendida en PE de TSU/PA y Licenciatura de calidad del total asociada a los PE evaluables	0	0	239	31.32	0	0	0	0	0	0	0	
Total de Programas Educativos de Posgrado		Total:											
2.4.1	PE de posgrado que se actualizarán	0	0	1	100	0	0	0	0	0	0	0	
2.4.3	PE de posgrado reconocidos por el Programa Nacional de Posgrado de Calidad (PNPC)	0	0	1	100	0	0	0	0	0	0	0	
2.4.4	PE de posgrado que ingresarán al Programa de Fomento a la Calidad (PFC)	0	0	1	100	0	0	0	0	0	0	0	
Total de matrícula de Niveles Posgrado		Total:											
2.5.1	Número y porcentaje de matrícula atendida en PE de posgrado de calidad.	0	0	7	100	0	0	0	0	0	0	0	
Tasa de egreso por cohorte generacional de Licenciatura		M1	M2	%	M2	%	M2 Ajustado	% Ajustado	M2 Alcanzado	% Alcanzado	% Trimestral	% Total de avance	Justificación IES
2.8.1	Tasa de egreso por cohorte para PE de licenciatura Ciclo A	227	83	0	73	32.16	0	0	0	0	0	0	0
Tasa de titulación por cohorte generacional de Licenciatura		M1	M2	%	M2	%	M2 Ajustado	% Ajustado	M2 Alcanzado	% Alcanzado	% Trimestral	% Total de avance	Justificación IES
2.9.1	Tasa de titulación por cohorte para PE de licenciatura Ciclo A	83	59	0	45	54.22	0	0	0	0	0	0	0

lms

A




Universidad: Universidad Autónoma de Nayarit
Clave 911: 18MSU0019M


Clave de convenio: C/PFCE-2016-18MSU0019M-08-18

Proyecto: Mejoramiento de la competitividad y capacidad académica para elevar la calidad de los PE de la DES de Ciencias Básicas e Ingenierías
coadyuvando en la atención integral de los estudiantes.

Clave de proyecto: P/PFCE-2016-18MSU0019M-05

Porcentaje ponderado del cumplimiento de los indicadores de 20.00 %


M. en C. Jorge Ignacio Peña González
Rector


Enrique Montoya Suárez
Responsable del proyecto



Universidad: Universidad Autónoma de Nayarit
Clave 911: 18MSU0019M

Clave de convenio: C/PFCE-2016-18MSU0019M-08-18

Proyecto: Fomento a la competitividad y capacidad académica de los PE de la DES Ciencias Biológico y Agropecuarias

Clave de proyecto: P/PFCE-2016-18MSU0019M-06

Indicador de Calidad	Valor Original		Ajustado Anual		Ajustado Trimestral				Justificación IES	
	Número	%	Número	%	Número	%	Número	%Alcanzado %Trimestral %Total de avance		
Capacidad Académica										
Total de Profesores de Tiempo Completo										
Total: 159										
1.1.1	Licenciatura	14	8.81	15	9.43	0	0	0	0	0
1.1.2	Especialidad	3	1.89	3	1.89	0	0	0	0	0
1.1.3	Maestría	65	40.88	64	40.25	0	0	0	0	0
1.1.4	Doctorado	77	48.43	77	48.43	0	0	0	0	0
1.1.5	Posgrado en el área disciplinar de su desempeño	145	91.19	145	91.19	0	0	0	0	0
1.1.6	Doctorado en el área disciplinar de su desempeño	77	48.43	77	48.43	0	0	0	0	0
1.1.7	Perfil deseable reconocido por el PROMEP-SES	97	61.01	101	63.52	0	0	0	0	0
1.1.8	Adscripción al SNI o SNC	46	28.93	42	26.42	0	0	0	0	0
1.1.9	Participación en el programa de tutorías	159	100	159	100	0	0	0	0	0
Total de profesores que conforman la planta académica										
Total: 159										
1.2.1	Profesores (PTC, PMT y PA) que reciben capacitación y/o actualización con al menos 40 horas por año	159	100	159	100	0	0	0	0	0
Total de Cursos Académicos										
Total: 16										
1.3.1	Consolidados	5	31.25	5	31.25	0	0	0	0	0
1.3.2	En Consolidación	9	56.25	8	50	0	0	0	0	0
1.3.3	En Formación	2	12.5	2	12.5	0	0	0	0	0
Competitividad Académica										
Total de Programas Educativos del SUPA y/o										
Total: 5										
2.1.1	Número y % de PE con estudios de factibilidad para buscar su pertinencia	5	100	5	100	0	0	0	0	0
2.1.2	Número y % de PE con currículo flexible	5	100	5	100	0	0	0	0	0
2.1.3	Número y % de PE que se actualizarán incorporando elementos de enfoques centrados en el estudiante o en el	5	100	5	100	0	0	0	0	0

A



Universidad: Universidad Autónoma de Nayarit
Clave 911: 18MSU0019M

Clave de convenio: C/PFCE-2016-18MSU0019M-08-18

Proyecto: Fomento a la competitividad y capacidad académica de los PE de la DES Ciencias Biológico y Agropecuarias

Clave de proyecto: P/PFCE-2016-18MSU0019M-06

2.1.4	Número y % de PE que se actualizarán incorporando estudios de seguimiento de egresados y empleadores	5	100	5	100	0	0	0	0	0	0	0	
2.1.5	Número y % de PE que se actualizarán incorporando el servicio social en el plan de estudios	5	100	5	100	0	0	0	0	0	0	0	
2.1.6	Número y % de PE que se actualizarán incorporando la práctica profesional en el plan de estudios	5	100	5	100	0	0	0	0	0	0	0	
2.1.7	Número y % de PE basado en competencias	5	100	5	100	0	0	0	0	0	0	0	
Total de Programas Educativos de Nivel TSU/PA y Licenciables		Total: 25											
2.2.1	Número y % de PE que alcanzarán el nivel 1 los CIEES.	2	50	1	25	0	0	0	0	0	0	0	
2.2.2	Número y % de PE que serán acreditados por organismos reconocidos por el COPAES.	2	50	1	25	0	0	0	0	0	0	0	
2.2.3	Número y % de PE de licenciatura y TSU de calidad del total de la oferta educativa evaluable	2	50	1	25	0	0	0	0	0	0	0	
Total de matrícula atendida en Nivel TSU/PA y Lic.		Total: 451											
2.3.1	Número y % de matrícula atendida en PE de TSU/PA y Licenciatura de calidad del total asociada a los PE evaluables	450	37.5	451	100	0	0	0	0	0	0	0	
Total de Programas Educativos de posgrado		Total: 2											
2.4.1	PE de posgrado que se actualizarán	2	100	2	100	0	0	0	0	0	0	0	
2.4.3	PE de posgrado reconocidos por el Programa Nacional de Posgrado de Calidad (PNPC)	2	100	2	100	0	0	0	0	0	0	0	
Total de Matrícula de nivel posgrado		Total: 103											
2.5.1	Número y porcentaje de matrícula atendida en PE de posgrado de calidad.	103	100	103	100	0	0	0	0	0	0	0	
Tasa de egreso por cohorte generacional de Licenciatura		M1	M2	%	M2	%	M2 Ajustado	% Ajustado	M2 Alcanzado	% Alcanzado	% Trimestral	% Total de avance	Justificación IES
2.8.1	Tasa de egreso por cohorte para PE de licenciatura Ciclo A	241	100	0	112	46.47	0	0	0	0	0	0	
Tasa de titulación por cohorte generacional de licenciatura		M1	M2	%	M2	%	M2 Ajustado	% Ajustado	M2 Alcanzado	% Alcanzado	% Trimestral	% Total de avance	Justificación IES

Handwritten signature or mark.

Handwritten signature or mark.



DIRECCIÓN DE FORTALECIMIENTO INSTITUCIONAL
CUMPLIMIENTO DE INDICADORES DE CALIDAD TRIMESTRE 2
EJERCICIO FISCAL 2016

Universidad: Universidad Autónoma de Nayarit
Clave 911: 18MSU0019M

Clave de convenio: C/PFCE-2016-18MSU0019M-08-18

Proyecto: Fomento a la competitividad y capacidad académica de los PE de la DES Ciencias Biológico y Agropecuarias

Clave de proyecto: P/PFCE-2016-18MSU0019M-06

2.9.1	Tasa de titulación por cohorte para PE de licenciatura Ciclo A	100	93	0	76	76	0	0	0	0	0	0	0
Tasa de graduación por cohorte generacional de licenciatura		M1	M2	M3	M2	%	M2 Ajustado	% Ajustado	M2 Alcanzado	% Alcanzado	% Trimestral	% Total de avance	Justificación IES
2.10.1	Tasa de graduación para PE de posgrado	45	45	0	45	100	0	0	0	0	0	0	

Porcentaje ponderado del cumplimiento de los indicadores de 40.00 %

M. en C. Jorge Ignacio Peña González
Rector

Saúl Hernán Aguilar Orozco
Responsable del proyecto



EJERCICIO FISCAL 2016

Universidad: Universidad Autónoma de Nayarit
Clave 911: 18MSU0019M

Clave de convenio: C/PFCE-2016-18MSU0019M-08-18

Proyecto: Consolidación de la calidad académica de todos los programas y procesos académicos de la DES

Clave de proyecto: P/PFCE-2016-18MSU0019M-07

Indicador de Calidad	Valor Original		Ajustado Anual		Ajustado Trimestral			Justificación IES			
	Número	%	Número	%	Número	%	%Alcanzado		%Trimestral	%Total de avance	
Capacidad Académica											
Total de Profesores: de Tiempo Completo											
Total: 745											
1.1.1	Licenciatura	35	16.75	20	11.43	0	0	0	0	0	
1.1.3	Maestría	119	56.94	102	58.29	0	0	0	0	0	
1.1.4	Doctorado	48	22.97	53	30.29	0	0	0	0	0	
1.1.6	Doctorado en el área disciplinar de su desempeño	45	21.53	45	25.71	0	0	0	0	0	
1.1.7	Perfil deseable reconocido por el PROMEP-SES	103	49.28	106	60.57	0	0	0	0	0	
1.1.8	Adscripción al SNI o SNC	26	12.44	28	16	0	0	0	0	0	
Total de profesores que conforman la planta académica											
Total: 245											
1.2.1	Profesores (PTC, PMT y PA) que reciben capacitación y/o actualización con al menos 40 horas por año	245	81.13	245	100	0	0	74	30.2	0	30.2
Total de Cursos Académicos											
Total: 15											
1.3.1	Consolidados	4	14.81	5	33.33	0	0	4	26.67	0	80
1.3.3	En Formación	10	37.04	10	66.67	0	0	10	66.67	0	100
Competitividad Académica											
Total de Programas Educativos de SUBVARIANTES											
Total: 15											
2.1.1	Número y % de PE con estudios de factibilidad para buscar su pertinencia	15	100	15	100	0	0	0	0	0	0
2.1.2	Número y % de PE con currículo flexible	15	100	15	100	0	0	0	0	0	0
2.1.3	Número y % de PE que se actualizarán incorporando elementos de enfoques centrados en el estudiante o en el	15	100	15	100	15	100	15	100	100	100: Se cumplió la meta
2.1.4	Número y % de PE que se actualizarán incorporando estudios de seguimiento de egresados y empleadores	15	100	15	100	0	0	0	0	0	0
2.1.5	Número y % de PE que se actualizarán incorporando el servicio social en el plan de estudios	15	100	15	100	0	0	0	0	0	0

7

3



EJERCICIO FISCAL 2016

Universidad: Universidad Autónoma de Nayarit
Clave 911: 18MSU0019M

Clave de convenio: C/PFCE-2016-18MSU0019M-08-16

Proyecto: Consolidación de la calidad académica de todos los programas y procesos académicos de la DES

Clave de proyecto: P/PFCE-2016-18MSU0019M-07

2.1.6	Número y % de PE que se actualizarán incorporando la práctica profesional en el plan de estudios	15	100	15	100	0	0	0	0	0	0		
2.1.7	Número y % de PE basado en competencias	15	100	15	100	15	100	15	100	100	100		
Total de Programas Educativos de TSU/PA y Licenciables		Total %											
2.2.1	Número y % de PE que alcanzarán el nivel 1 los CIEES.	5	71.43	3	42.86	0	0	0	0	0	0		
2.2.2	Número y % de PE que serán acreditados por organismos reconocidos por el COPAES.	3	42.86	3	42.86	0	0	0	0	0	0		
2.2.3	Número y % de PE de licenciatura y TSU de calidad del total de la oferta educativa evaluable	3	42.86	5	71.43	3	42.86	3	42.86	100	60		
Total de Matricula Evaluable de Nivel TSU/PA y Lic.		Total %											
2.3.1	Número y % de matrícula atendida en PE de TSU/PA y Licenciatura de calidad del total asociada a los PE evaluables	4,416	96.88	2,400	54.35	0	0	0	0	0	0		
Total de Programas Educativos de Posgrado		Total %											
2.4.1	PE de posgrado que se actualizarán	6	100	6	100	0	0	0	0	0	0		
2.4.3	PE de posgrado reconocidos por el Programa Nacional de Posgrado de Calidad (PNPC)	3	50	3	50	0	0	0	0	0	0		
Total de Matricula de nivel posgrado		Total %											
2.5.1	Número y porcentaje de matrícula atendida en PE de posgrado de calidad.	73	78.49	73	100	0	0	0	0	0	0		
Tasa de egreso por cohorte generacional de TSU/PA		M1	M2	%	M2	%	M2 Ajustado	% Ajustado	M2 Alcanzado	% Alcanzado	% Trimestral	% Total de avance	Justificación IES
2.6.1	Tasa de egreso por cohorte para PE de TSU y PA Ciclo A	22	12	0	22	100	0	0	0	0	0		
Tasa de titulación por cohorte generacional de TSU/PA		M1	M2	%	M2	%	M2 Ajustado	% Ajustado	M2 Alcanzado	% Alcanzado	% Trimestral	% Total de avance	Justificación IES
2.7.1	Tasa de titulación por cohorte para PE de TSU y PA Ciclo A	12	6	0	12	100	0	0	0	0	0		
Tasa de egreso por cohorte generacional de Licenciatura		M1	M2	%	M2	%	M2 Ajustado	% Ajustado	M2 Alcanzado	% Alcanzado	% Trimestral	% Total de avance	Justificación IES
2.8.1	Tasa de egreso por cohorte para PE de licenciatura Ciclo A	716	430	0	350	48.88	0	0	0	0	0		

A



Universidad: Universidad Autónoma de Nayarit
Clave 911: 18MSU0019M


Clave de convenio: C/PFCE-2016-18MSU0019M-08-18


Proyecto: Consolidación de la calidad académica de todos los programas y procesos académicos de la DES

Clave de proyecto: P/PFCE-2016-18MSU0019M-07

Tasa de titulación por cohorte generacional de licenciatura	M1	M2	%	M2	%	M2 Ajustado	% Ajustado	M2 Alcanzado	% Alcanzado	% Trimestral	Total de avance	Justificación IES
2.9.1 Tasa de titulación por cohorte para PE de licenciatura Ciclo A	430	258	0	230	53.49	0	0	0	0	0	0	
Tasa de graduación por cohorte generacional de licenciatura	M1	M2	%	M2	%	M2 Ajustado	% Ajustado	M2 Alcanzado	% Alcanzado	% Trimestral	Total de avance	Justificación IES
2.10.1 Tasa de graduación para PE de posgrado	55	53	0	210	381.82	0	0	0	0	0	0	

Porcentaje ponderado del cumplimiento de los indicadores de 30.00 %


M. en C. Jorge Ignacio Peña González
Rector


Glória Machain Ibarra
Responsable del proyecto



EJERCICIO FISCAL 2016

Universidad: Universidad Autónoma de Nayarit
Clave 911: 18MSU0019M

Clave de convenio: C/PFCE-2016-18MSU0019M-08-18

Proyecto: Programa de Fortalecimiento de la Calidad y Competitividad de la DES Ciencias Económicas y Administrativas

Clave de proyecto: P/PFCE-2016-18MSU0019M-08

Indicador de Calidad	Valor Original		Ajustado Anual		Ajustado Trimestral		Ajustado Trimestral			Justificación IES	
	Número	%	Número	%	Número	%	Número	%Alcanzado	%Trimestral		%Total de avance
Capacidad Académica											
Total de Profesores de Tiempo Completo										Total: 240	
1.1.1	Licenciatura	49	20.68	37	15.42	0	0	0	0	0	0
1.1.2	Especialidad	0	0	2	0.83	0	0	0	0	0	0
1.1.3	Maestría	139	58.65	150	62.5	0	0	0	0	0	0
1.1.4	Doctorado	49	20.68	51	21.25	0	0	0	0	0	0
1.1.5	Posgrado en el área disciplinar de su desempeño	150	63.29	150	62.5	0	0	0	0	0	0
1.1.6	Doctorado en el área disciplinar de su desempeño	28	11.81	28	11.67	0	0	0	0	0	0
1.1.7	Perfil deseable reconocido por el PROMEP-SES	134	56.54	132	55	0	0	0	0	0	0
1.1.8	Adscripción al SNI o SNC	7	2.95	5	2.08	0	0	0	0	0	0
1.1.9	Participación en el programa de tutorías	200	84.39	150	62.5	0	0	0	0	0	0
Total de profesores que conforman la planta académica										Total: 240	
1.2.1	Profesores (PTC, PMT y PA) que reciben capacitación y/o actualización con al menos 40 horas por año	149	44.21	75	100	0	0	0	0	0	0
Cuerpos Académicos											
Total de Cuerpos Académicos										Total: 18	
1.3.1	Consolidados	0	0	1	5.56	0	0	0	0	0	0
1.3.2	En Consolidación	6	33.33	4	22.22	0	0	0	0	0	0
1.3.3	En Formación	12	66.67	13	72.22	0	0	0	0	0	0
Competitividad Académica											
Total de Programas Educativos de TSUPA y UC										Total: 12	
2.1.1	Número y % de PE con estudios de factibilidad para buscar su pertinencia	12	100	12	100	12	100	12	100	100	100 Se cumplió la meta
2.1.2	Número y % de PE con currículo flexible	12	100	4	33.33	0	0	4	33.33	0	100
2.1.3	Número y % de PE que se actualizarán incorporando elementos de enfoques centrados en el estudiante o en el	12	100	12	100	12	100	12	100	100	100 Se cumplió la meta



EJERCICIO FISCAL 2016

Universidad: Universidad Autónoma de Nayarit
Clave 911: 18MSU0019M


Clave de convenio: C/PFCE-2016-18MSU0019M-08-18

Proyecto: Programa de Fortalecimiento de la Calidad y Competitividad de la DES Ciencias Económicas y Administrativas

Clave de proyecto: P/PFCE-2016-18MSU0019M-08

2.1.4	Número y % de PE que se actualizarán incorporando estudios de seguimiento de egresados y empleadores	5	41.67	4	33.33	0	0	0	0	0	0		
2.1.5	Número y % de PE que se actualizarán incorporando el servicio social en el plan de estudios	12	100	12	100	0	0	0	0	0	0		
2.1.6	Número y % de PE que se actualizarán incorporando la práctica profesional en el plan de estudios	12	100	12	100	0	0	0	0	0	0		
2.1.7	Número y % de PE basado en competencias	12	100	12	100	0	0	12	100	0	100		
Total de Programas Educativos de Nivel TSU/PA y Lic. Evaluables		Total: 7											
2.2.2	Número y % de PE que serán acreditados por organismos reconocidos por el COPAES.	7	100	7	100	0	0	0	0	0	0		
2.2.3	Número y % de PE de licenciatura y TSU de calidad del total de la oferta educativa evaluable	7	100	7	100	0	0	0	0	0	0		
Total de matrícula evaluable de Nivel TSU/PA y Lic.		Total: 4,590											
2.3.1	Número y % de matrícula atendida en PE de TSU/PA y Licenciatura de calidad del total asociada a los PE evaluables	4,590	100	4,580	100	0	0	0	0	0	0		
Total de Programas Educativos de Posgrado		Total: 4											
2.4.1	PE de posgrado que se actualizarán	6	100	6	100	0	0	0	0	0	0		
2.4.3	PE de posgrado reconocidos por el Programa Nacional de Posgrado de Calidad (PNPC)	3	50	3	50	0	0	0	0	0	0		
Total de Matrícula de Nivel de Posgrado		Total: 4											
2.5.1	Número y porcentaje de matrícula atendida en PE de posgrado de calidad.	54	33.33	54	100	0	0	0	0	0	0		
Tasa de egreso por cohorte generacional de Licenciatura													
		M1	M2	%	M2	%	M2 Ajustado	% Ajustado	M2 Alcanzado	% Alcanzado	% Trimestral	% Total de avance	Justificación IES
2.8.1	Tasa de egreso por cohorte para PE de licenciatura Ciclo A	1,206	751	0	600	49.75	0	0	0	0	0	0	
Tasa de titulación por cohorte generacional de Licenciatura													
		M1	M2	%	M2	%	M2 Ajustado	% Ajustado	M2 Alcanzado	% Alcanzado	% Trimestral	% Total de avance	Justificación IES
2.9.1	Tasa de titulación por cohorte para PE de licenciatura Ciclo A	751	635	0	480	63.91	0	0	0	0	0	0	

A



DIRECCIÓN DE FORTALECIMIENTO INSTITUCIONAL
 CUMPLIMIENTO DE INDICADORES DE CALIDAD TRIMESTRE 2
 EJERCICIO FISCAL 2016



Universidad: Universidad Autónoma de Nayarit
 Clave 911: 18MSU0019M

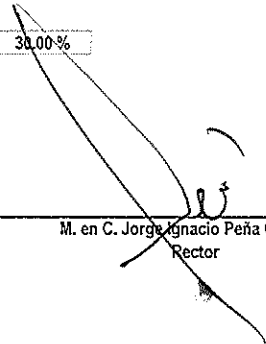
Clave de convenio: C/PFCE-2016-18MSU0019M-08-18

Proyecto: Programa de Fortalecimiento de la Calidad y Competitividad de la DES Ciencias Económicas y Administrativas

Clave de proyecto: P/PFCE-2016-18MSU0019M-08

Tasa de graduación por cohorte generacional de Licenciatura	M1	M2	%	M2	%	M2 Ajustado	% Ajustado	M2 Alcanzado	% Alcanzado	% Trimestral	% Total de avance	Justificación IES
2.10.1 Tasa de graduación para PE de posgrado	0	0	0	145	0	0	0	0	0	0	0	

Porcentaje ponderado del cumplimiento de los indicadores de 30.00%


 M. en C. Jorge Ignacio Peña González
 Rector


 Victor Javier Torres Covarrubias
 Responsable del proyecto