



Universidad Autónoma de Nayarit

P/PFCE-2016-18MSU0019M-01 *Atención a problemas académicos estructurales desde el fortalecimiento de la innovación educativa y la atención de áreas de oportunidad en la capacidad y la competitividad académica*

No. OP	Descripción del Objetivo Particular						
1	Innovar el Modelo Educativo de la Universidad Autónoma de Nayarit para fortalecerlo a través de un proceso de diagnóstico, que permita conocer los elementos sobre los que deben realizarse mejoras, cambios y actualizaciones; y posteriormente implementar un programa de seguimiento permanente, con el fin de intervenir a lo largo de su funcionamiento.						
No. MA	Descripción de la Meta Académica	Valores Cualitativos			Valores Financieros		
		Programado	Alcanzado	%	Programado	Ejercido	%
1	Realizar cuatro diagnósticos sobre la pertinencia educativa en el estado desde las dimensiones: 1) Institucional (docentes, administrativos y estudiantes), 2) Empleadores y sectores sociales, 3) Egresados, y 4) Sociedad en general. A través de diversos estudios de opinión, que permitirán analizar la efectividad en los procesos que se están realizando dentro la Universidad Autónoma de Nayarit, así como, el beneficio e impacto que está teniendo en Nayarit.	4.00	0.00	0.00	70,689.00	37,379.33	52.88
2	Actualizar al 100% de la planta docente sobre el nuevo enfoque y características que del Modelo Educativo Universitario mediante el diseño de un programa institucional de habilidades y competencias docentes.	100.00	34.00	34.00	300,057.00	107,955.03	35.98
3	Fortalecer el modelo educativo de la universidad a través de cuatro procesos de innovación educativa (1. Actualización del enfoque por competencias, 2. Esquemas de atención a estudiantes, 3. Formación de académicos y 4. Generación de conocimiento)	4.00	2.00	50.00	209,260.00	148,810.09	71.11
4	Diseñar un programa de seguimiento del Modelo Educativo Universitario donde se integren procesos de evaluación que permita la mejora y el fortalecimiento constante y permanente.	1.00	0.00	0.00	105,491.00	36,984.11	35.06

No. MA	Trimestre 1			Trimestre 2			Trimestre 3		
	Meta Programada	Meta	Monto Ejercido y Aprobado	Meta Programada	Meta	Monto Ejercido y Aprobado	Meta Programada	Meta	Monto Ejercido y Aprobado
1	1.00	0.00	0.00	1.00	0.00	37,379.33	1.00	0.00	0.00
2	10.00	10.00	0.00	20.00	4.00	107,955.03	30.00	20.00	0.00
3	0.00	0.00	0.00	0.00	0.00	148,810.09	2.00	2.00	0.00
4	0.00	0.00	0.00	0.00	0.00	36,984.11	0.00	0.00	0.00

No. MA	Observación
1	Se han concluidos los estudios de opinión y se cuenta con la información proporcionada por los empleadores, sectores sociales y egresados. Actualmente se está elaborando los documentos de diagnósticos sobre la pertinencia educativa a partir de estas opiniones. Quedando concluido los 4 diagnósticos en el cuarto trimestre.
2	Se ha capacitado a un total de 157 docentes de los PE del campus central y las extensiones, garantizando así una mayor cobertura al acercar los procesos de capacitación a los centros de trabajo ubicados en Bahía de Banderas, Acaponeta, Ixtlán y Ahuacatlán, abordando temáticas relacionadas con capacitación didáctico-pedagógica articuladas al enfoque por competencias profesionales prevaeciente en la UAN. Se busca cumplir la meta en el cuarto trimestre.
3	Se concluyeron los procesos de "Esquema de atención a estudiantes" mediante foros y mesas de opinión con los estudiantes pertenecientes a las DES. Así mismo se llevo a cabo un evento para el proceso de "Generación de conocimiento" mediante un "Encuentro de Cuerpos Colegiados".

No. OP	Descripción del Objetivo Particular						
2	Fortalecer los programas educativos a través de la actualización y la creación de la oferta educativa, la diversificación de oferta educativa y la habilitación de espacios que contribuyan a asegurar la formación integral de los estudiantes, así como, generar programas que permitan la interacción e intervención directa entre la comunidad universitaria y la sociedad.						
No. MA	Descripción de la Meta Académica	Valores Cualltativos			Valores Financieros		
		Programado	Alcanzado	%	Programado	Ejercido	%
1	Contribuir a la solución de problemáticas sociales a través de la puesta en marcha de dos proyectos, el cual uno de ellos se fortalecerá y otro sera de nueva creación en el ámbito de intervención social universitaria que permitan al estudiante compartir, desarrollar y poner en práctica: habilidades, conocimientos, aptitudes, actitudes y valores.	2.00	0.00	0.00	500,108.00	396,550.61	79.29
2	Desarrollar e implementar el Sistema Universitario de Educación Virtual (SUEV) de la Universidad Autónoma de Nayarit, que le permita la Universidad caracterizarse por su	1.00	0.00	0.00	271,947.00	111,559.58	41.02

	pertinencia, calidad e innovación.						
3	Ampliar y diversificar la oferta académica en las cuatro Unidades Académicas Externas de la Universidad Autónoma de Nayarit	4.00	0.00	0.00	550,696.00	365,284.94	66.33
4	Actualizar los servicios bibliotecarios a través de la adquisición de acervos de consulta y modernización de la infraestructura bibliotecaria (servicios de conexión a internet y equipo de computo para la mejora en la itinerancia de datos)	137.00	137.00	100.00	301,362.00	278,534.65	92.43

No. MA	Trimestre 1			Trimestre 2			Trimestre 3		
	Meta Programada	Meta	Monto Ejercido y Aprobado	Meta Programada	Meta	Monto Ejercido y Aprobado	Meta Programada	Meta	Monto Ejercido y Aprobado
1	0.00	0.00	0.00	2.00	0.00	270,244.09	0.00	0.00	126,306.52
2	0.00	0.00	0.00	0.00	0.00	111,559.58	0.00	0.00	0.00
3	0.00	0.00	0.00	0.00	0.00	365,284.94	1.00	0.00	0.00
4	0.00	0.00	0.00	137.00	137.00	278,534.65	0.00	0.00	0.00

No. MA	Observación
3	Se realizaron los trabajos para la identificación de la nueva oferta educativa, la cual no se ha concluido por que aún no se concluyen los estudios de pertinencia educativa. Se pretende cumplir en el cuarto trimestre la meta.

No. OP	Descripción del Objetivo Particular						
3	Fortalecer las capacidades de vinculación, innovación e internacionalización de la Universidad Autónoma de Nayarit						
No. MA	Descripción de la Meta Académica	Valores Cualitativos			Valores Financieros		
		Programado	Alcanzado	%	Programado	Ejercido	%
1	Atender el 100% de solicitudes de servicios y apoyos científicos y tecnológicos de los CA's, NAB's Posgrado, estudiantes y sectores productivos, públicos y sociales	100.00	75.00	75.00	1,084,985.00	882,522.13	81.34
2	Establecer dos mecanismos efectivos de comunicación, enlace y trabajo mediante alianzas estratégicas para generar soluciones integrales con los sectores productivo, académico y social	2.00	1.00	50.00	137,358.00	80,386.22	58.52
3	Capacitar a 90 docentes de todas las DES, para que puedan ofrecer sus unidades de aprendizaje en una segunda lengua.	90.00	0.00	0.00	37,249.00	0.00	0.00

4	Diagnosticar la currícula de los programas académicos de la Universidad Autónoma de Nayarit con el objetivo de encontrar áreas de oportunidad para su adecuación a estándares internacionales.	15.00	0.00	0.00	26,785.00	0.00	0.00
---	--	-------	------	------	-----------	------	------

No. MA	Trimestre 1			Trimestre 2			Trimestre 3		
	Meta Programada	Meta	Monto Ejercido y Aprobado	Meta Programada	Meta	Monto Ejercido y Aprobado	Meta Programada	Meta	Monto Ejercido y Aprobado
1	25.00	25.00	0.00	25.00	25.00	636,800.44	25.00	25.00	245,721.69
2	0.00	0.00	0.00	2.00	1.00	39,883.22	0.00	0.00	40,503.00
3	0.00	0.00	0.00	0.00	0.00	0.00	0.00	0.00	0.00
4	0.00	0.00	0.00	0.00	0.00	0.00	5.00	0.00	0.00



No. MA	Observación
1	Se cumplió la meta al atender la totalidad de solicitudes de servicios y apoyos científicos generados durante el trimestre.
4	Se reprogramó esta actividad para el mes de octubre debido a falta de disponibilidad de agenda del experto, quién apoyará con los estándares internacionales de enseñanza-aprendizaje.

No. OP	Descripción del Objetivo Particular						
4	Mejorar el aprovechamiento de la tecnología para el aprendizaje y el trabajo colaborativo a través del equipamiento en conectividad y telecomunicaciones en cada DES y la capacitación docente respectiva.						
No. MA	Descripción de la Meta Académica	Valores Cualitativos			Valores Financieros		
		Programado	Alcanzado	%	Programado	Ejercido	%
1	Ampliar en un 14% la cobertura de conectividad inalámbrica en las cinco DES de la Universidad, a partir de la instalación de nuevos equipos de access point	14.00	14.00	100.00	698,636.00	404,640.00	57.92
2	Instalar 3 equipos para vídeo-conferencia al servicio de todos los programas y cuerpos académicos de dos DES para clases remotas, capacitación, conferencias, presentaciones, grupos de investigación en red y otros usos académicos logrando conectar remotamente instalaciones universitarias de tres municipios del Estado.	3.00	5.00	166.67	463,558.00	463,557.94	100.00
3	Realizar 4 cursos de formación continua en la incorporación de tecnología para el aprendizaje, uso y aprovechamiento de	4.00	2.00	50.00	56,025.00	21,480.00	38.34

	aplicaciones web y sistemas institucionales de servicios escolares y académicos, en las 5 DES						
4	Diseñar e implementar un cursos masivos abiertos en línea (MOOC's) en los programas educativos de mayor demanda en licenciatura para incrementar la capacidad de atención a estudiantes de nuevo ingreso	1.00	0.00	0.00	31,785.00	0.00	0.00

No. MA	Trimestre 1			Trimestre 2			Trimestre 3		
	Meta Programada	Meta	Monto Ejercido y Aprobado	Meta Programada	Meta	Monto Ejercido y Aprobado	Meta Programada	Meta	Monto Ejercido y Aprobado
1	0.00	0.00	0.00	14.00	0.00	0.00	0.00	14.00	404,640.00
2	0.00	0.00	0.00	3.00	5.00	463,557.94	0.00	0.00	0.00
3	0.00	0.00	0.00	4.00	0.00	0.00	0.00	2.00	21,480.00
4	0.00	0.00	0.00	0.00	0.00	0.00	0.00	0.00	0.00

No. MA	Observación
1	Se cumplió la meta aumentando un 14% cobertura de conectividad inalámbrica en las 5 DES de la institución. Se colocaron en puntos estratégicos para maximizar su impacto.
3	Se realizaron dos cursos de formación continua en la incorporación de tecnologías para el aprendizaje, con las temáticas: 1.- Impacto de las nuevas tecnologías de la información y comunicación en el aula, y el 2.- Estrategias para la elaboración de material educativo con tecnologías de la información en el aula.

Firma	
 M. en C. Jorge Ignacio Peña González Rector	 Aldo Asunción Zea Verdín Responsable del Proyecto

Los montos ejercidos que se reflejan en este reporte se presentan con carácter informativo, en tanto el Departamento de Seguimiento Financiero de la Dirección de Fortalecimiento Institucional, concluye la revisión de la documentación que la universidad capturó durante el tercer trimestre del ejercicio 2016, para comprobar la aplicación de los montos asignados, y en su caso, la institución subsane en tiempo y forma las observaciones que se hayan emitido a los datos y comprobantes de pago asociados.



Universidad Autónoma de Nayarit

P/PFCE-2016-18MSU0019M-02. *Mejoramiento de la gestión universitaria a través de la implementación y actualización de normativa, procesos de calidad y sistemas de información*

No. OP	Descripción del Objetivo Particular						
1	Mejorar los servicios Institucionales mediante la certificación de procesos académico-administrativos en el marco del Sistema de Gestión de Calidad.						
No. MA	Descripción de la Meta Académica	Valores Cualitativos			Valores Financieros		
		Programado	Alcanzado	%	Programado	Ejercido	%
1	Ampliar el alcance del Sistema Administrativo de Calidad con la certificación de 2 procesos académicos-administrativos	2.00	0.00	0.00	53,490.00	0.00	0.00
2	Fortalecer la competencia de los funcionarios de las Unidades Académicas y Dependencias en buenas prácticas de calidad y la mejora de la gestión institucional, otorgando 3 cursos de capacitación, así como las normas del Sistema de Gestión de Calidad	4.00	4.00	100.00	121,133.00	8,203.00	6.77
3	Contar con personal capacitado para fortalecer el sistema de gestión de la calidad institucional	4.00	4.00	100.00	112,402.00	110,455.00	98.27
4	Fortalecer la mejora continua del Sistema de Gestión de la Calidad Institucional, a través de 2 cursos de capacitación que se impartirán al personal de las Unidades Académicas y Dependencias	2.00	2.00	100.00	42,014.00	0.00	0.00

No. MA	Trimestre 1			Trimestre 2			Trimestre 3		
	Meta Programada	Meta	Monto Ejercido y Aprobado	Meta Programada	Meta	Monto Ejercido y Aprobado	Meta Programada	Meta	Monto Ejercido y Aprobado
1	0.00	0.00	0.00	0.00	0.00	0.00	2.00	0.00	0.00
2	1.00	0.00	0.00	3.00	1.00	0.00	0.00	3.00	8,203.00
3	4.00	3.00	0.00	0.00	0.00	110,455.00	0.00	1.00	0.00
4	0.00	0.00	0.00	2.00	0.00	0.00	0.00	2.00	0.00

No. MA	Observación
1	Se esta trabajando en la documentación de los procesos de diseño de programas académicos y desarrollo de programas académicas, para posteriormente implementar el sistema y llevar a cabo la evaluación interna del desempeño de dichos procesos, quedando pendiente la auditoría de seguimiento y ampliación del sistema de gestión de calidad, por organismos externos certificadores.
2	Se cumplió la meta. Se llevaron a cabo los cursos de "La Alta Dirección" y el de "Sensibilizar a funcionarios de Unidades Académicas y Dependencias" del sistema de gestión de calidad con el objetivo de coadyuvar los procesos estratégicos de evaluación y acreditación de diversos programas académicos de la institución. Al igual que se adquirieron las normas de calidad para la implementación del sistema y para realizar la transición de la nueva versión 9001:2015
3	Se cumplió la meta, ya que se reprodujo el material de las normas del sistema de gestión de calidad.
4	Se realizaron los cursos de "Control y Evaluación de procesos" y el de "Evaluación de Riesgos", dichos cursos permitirán determinar los factores que causen efectos negativos y maximizar las oportunidades en los procesos.

No. OP	Descripción del Objetivo Particular						
2	fortalecimiento del SIIA mediante el desarrollo y actualización de los sistemas de información institucionales						
No. MA	Descripción de la Meta Académica	Valores Cualitativos			Valores Financieros		
		Programado	Alcanzado	%	Programado	Ejercido	%
1	Continuar con el fortalecimiento de 1 módulo del SIIA (Recursos Humanos- Puntualidad y asistencia) e iniciar con la programación de funciones de Contabilidad central para la generación de los momentos presupuestales	1.00	1.00	100.00	189,325.00	160,795.00	84.93
2	Actualización de plataforma de Base de Datos de 1 módulo del SIIA (Finanzas, submódulo Contabilidad Central y Contabilidad por Áreas)	1.00	0.00	0.00	15,310.00	0.00	0.00
3	Aplicar y evaluar los indicadores institucionales incorporados en el PDI	1.00	0.00	0.00	25,859.00	5,293.88	20.47
4	Contar con un vínculo de información entre el SISEA (sistema	1.00	0.00	0.00	26,106.00	24,800.00	95.00

escolar) y contabilidad central que permita conocer la captación de ingresos por dependencia y programa académico.							
--	--	--	--	--	--	--	--

No. MA	Trimestre 1			Trimestre 2			Trimestre 3		
	Meta Programada	Meta	Monto Ejercido y Aprobado	Meta Programada	Meta	Monto Ejercido y Aprobado	Meta Programada	Meta	Monto Ejercido y Aprobado
1	0.00	0.00	29,350.00	0.00	0.00	129,447.00	1.00	1.00	1,998.00
2	0.00	0.00	0.00	0.00	0.00	0.00	0.00	0.00	0.00
3	0.00	0.00	0.00	0.00	0.00	4,200.00	1.00	0.00	1,093.88
4	0.00	0.00	0.00	0.00	0.00	24,800.00	0.00	0.00	0.00

No. MA	Observación
1	El módulo de puntualidad y asistencia, se fortaleció mediante la actualización de la infraestructura y el software de la conexión con las terminales biometricas. Cumpliendo así con la meta.
3	Se recibió capacitación externa para la definición de indicadores, derivado de ello se está trabajando con personal de la secretaría de finanzas para concretar las fichas técnicas de los indicadores del eje de gestión del PDI institucional, para su posterior explotación en la herramienta de negocios SAP business. Se espera cumplir la meta en el cuarto trimestre.



No. OP	Descripción del Objetivo Particular
3	Mejorar las condiciones institucionales para el fortalecimiento y la integralidad de los sistemas de información actuales con los desarrollos de software nuevos que apoyan procesos escolares, académicos y de investigación a partir de infraestructura unificada, capacitación, certificación, tecnologías distribuidas, producción de materiales de apoyo y aprovechamiento de recursos.

No. MA	Descripción de la Meta Académica	Valores Cualitativos			Valores Financieros		
		Programado	Alcanzado	%	Programado	Ejercido	%
1	Diseñar, implementar y desarrollar protocolos, procedimientos, manuales y lineamientos institucionales para el manejo de bases de datos, desarrollo de sistemas, seguridad de información institucional e integralidad de la información en los sistemas actuales y en los sistemas de nuevo desarrollo que apoyan procesos académicos y de gestión, incorporando las mejores prácticas al respecto.	2.00	2.00	100.00	74,831.00	0.00	0.00
2	Capacitar y certificar a un coordinadores y dos desarrolladores de sistemas de distintas áreas de la universidad en el manejo y administración de bases de datos, programación de nivel corporativo con base en JAVA EXPERT, gestión y desarrollo	3.00	0.00	0.00	159,285.00	159,226.00	99.96

	rápido de software con enfoque a la integralidad, el aprovechamiento de recursos y la capacidad distribuida de cómputo.							
3	Expandir la capacidad física instalada de servidores virtualizados del cluster institucional (SITE) para consolidar la capacidad de procesamiento de aplicaciones y sistemas y ampliar la capacidad de almacenamiento de cómputo distribuido.	1.00	0.00	0.00	269,903.00	268,495.92	99.48	
4	Renovar equipamiento de cómputo y fibra óptica en estado obsoleto para mejorar servicios de administración de personal, contabilidad, escolar y otros sistemas en las distintas DES así como complementar equipamiento en las áreas de administración de sistemas, manejo de bases de datos y desarrollo de software.	5.00	5.00	100.00	318,233.00	306,075.69	96.18	

No. MA	Trimestre 1			Trimestre 2			Trimestre 3		
	Meta Programada	Meta	Monto Ejercido y Aprobado	Meta Programada	Meta	Monto Ejercido y Aprobado	Meta Programada	Meta	Monto Ejercido y Aprobado
1	0.00	0.00	0.00	0.00	0.00	0.00	2.00	2.00	0.00
2	0.00	0.00	0.00	0.00	0.00	0.00	0.00	0.00	159,226.00
3	0.00	0.00	0.00	0.00	0.00	268,495.92	0.00	0.00	0.00
4	0.00	0.00	0.00	0.00	0.00	306,075.69	5.00	5.00	0.00

No. MA	Observación
1	Se cumplió la meta. La cual se realizó un simposium regional, el cual se llevaron a cabo mediante talleres y conferencias, logrando con ellos difundir su conocimiento, con la población estudiantil de la universidad y de otras instituciones educativas. De igual manera se logro un mejoramiento de la arquitectura general de los sistemas de información y el mejoramiento de las políticas de seguridad a nivel de red y de sistemas de información.
4	Se cumplió la meta, mejorando el equipamiento de cómputo para uso de los sistemas de información así como también para la administración de los mismos.

Firma	
 M. en C. Jorge Ignacio Peña González Rector	 Juan Francisco Gómez Cárdenas Responsable del Proyecto

Los montos ejercidos que se reflejan en este reporte se presentan con carácter informativo, en tanto el Departamento de Seguimiento Financiero de la Dirección de Fortalecimiento Institucional, concluye la revisión de la documentación que la universidad capturó durante el tercer trimestre del ejercicio 2016, para comprobar la aplicación de los montos asignados, y en su caso, la institución subsane en tiempo y forma las observaciones que se hayan emitido a los datos y comprobantes de pago asociados.





Universidad Autónoma de Nayarit

 P/PFCE-2016-18MSU0019M-03 *Condiciones de género en la Universidad Autónoma de Nayarit*

No. OP	Descripción del Objetivo Particular						
1	Realizar estudios sobre la condición de género, clima laboral, problemática de los derechos humanos, armonización de la vida laboral y familiar, violencia y acoso y condiciones institucionales en el profesorado universitario y personal administrativo que permita abatir las brechas de género y construir una cultura de la igualdad, así como realizar estudios de acceso, permanencia, egreso, clima académico, violencia y acoso y temas emergentes (relación entre pares) entre la comunidad estudiantil universitaria con la finalidad de elaborar propuestas de acción para la atención de problemática en la comunidad universitaria a través de la difusión especializada, la sensibilización y la publicación de calidad.						
No. MA	Descripción de la Meta Académica	Valores Cualitativos			Valores Financieros		
		Programado	Alcanzado	%	Programado	Ejercido	%
1	Identificar problemáticas de género del personal docente y administrativo de nivel superior de la UAN en las 5 áreas del conocimiento (DES) Ciencias Sociales y Humanidades, Ciencias Básicas e Ingenierías, Ciencias Biológico Agropecuarias y Pesqueras, Ciencias de la Salud y Ciencias Económico Administrativas a través de métodos cuantitativos y cualitativos.	5.00	6.00	120.00	361,590.00	67,655.99	18.71
2	Realizar un diagnostico para identificar problemática de género para la comunidad estudiantil de nivel superior en las 5 áreas del conocimiento (DES) Ciencias Sociales y Humanidades, Ciencias Básicas e Ingenierías, Ciencias Biológico Agropecuarias y Pesqueras, Ciencias de la Salud y Ciencias Económico Administrativas a través de métodos cuantitativos y cualitativos.	1.00	0.00	0.00	63,100.00	0.00	0.00

No. MA	Trimestre 1			Trimestre 2			Trimestre 3		
	Meta Programada	Meta	Monto Ejercido y Aprobado	Meta Programada	Meta	Monto Ejercido y Aprobado	Meta Programada	Meta	Monto Ejercido y Aprobado
1	0.00	0.00	0.00	2.00	1.00	67,655.99	1.00	5.00	0.00
2	0.00	0.00	0.00	0.00	0.00	0.00	1.00	0.00	0.00

No. MA	Observación
1	Se realizaron los 6 estudios diagnósticos de las DES en la institución, las cuales fueron: 1.- Ambiente laborales universitarios con problemas de relaciones de género. 2.- Percepción de violación a derechos humanos y discriminación hacia las mujeres. 3.- Problemas de hostigamiento y acoso laboral. 4.- Percepción de inseguridad universitaria. 5.- Tensiones y conflictos entre la vida laboral y familiar. 6.- Percepción de ausencia de políticas y acciones de igualdad institucionales.
2	Se cuenta con un 75% de avances en los diagnósticos de las DES de Ciencias Biológico Agropecuarias y la DES de Ciencias Básicas e Ingeniería, así como un estudio adicional del personal administrativo de la institución. El próximo trimestre estará la meta cumplida.

Firma	
	
M. en C. Jorge Ignacio Peña González Rector	Lourdes Consuelo Pacheco Ladrón de Guevara Responsable del Proyecto

Los montos ejercidos que se reflejan en este reporte se presentan con carácter informativo, en tanto el Departamento de Seguimiento Financiero de la Dirección de Fortalecimiento Institucional, concluye la revisión de la documentación que la universidad capturó durante el tercer trimestre del ejercicio 2016, para comprobar la aplicación de los montos asignados, y en su caso, la institución subsane en tiempo y forma las observaciones que se hayan emitido a los datos y comprobantes de pago asociados.



Universidad Autónoma de Nayarit



P/PFCE-2016-18MSU0019M-04 *Desarrollo Integral de la DES Ciencias de la Salud*

No. OP	Descripción del Objetivo Particular						
1	Fortalecer la competitividad académica de los PE de Licenciatura y de Profesional Asociado, para coadyuvar en el cierre de brechas de calidad al interior de la DES.						
No. MA	Descripción de la Meta Académica	Valores Cualitativos			Valores Financieros		
		Programado	Alcanzado	%	Programado	Ejercido	%
1	Que el PE de Lic. en Químico Farmacobiólogo avance notoriamente en su plan de mejora continua y se someta a evaluación por el COMAEF/COPAES.	1.00	0.00	0.00	883,788.00	530,710.64	60.05
2	Fortalecer la innovación educativa, mediante el mejoramiento de los ámbitos clínicos para el logro de los saberes prácticos y metodológicos del perfil de egreso de los 7 PE de Lic. y PA de la DES.	7.00	6.00	85.71	2,252,616.00	1,548,661.52	68.75
3	Que los PE de Médico Cirujano y Cirujano Dentista acreditados por organismos reconocidos por COPAES desarrollen su Plan de Mejora Continua y Mantenimiento de la Calidad, en respuesta a las recomendaciones emitidas.	2.00	2.00	100.00	380,069.00	337,050.04	88.68
4	Asegurar la pertinencia de 3 PE de la DES.	3.00	0.00	0.00	35,476.00	0.00	0.00

No. MA	Trimestre 1			Trimestre 2			Trimestre 3		
	Meta Programada	Meta	Monto Ejercido y Aprobado	Meta Programada	Meta	Monto Ejercido y Aprobado	Meta Programada	Meta	Monto Ejercido y Aprobado
1	0.00	0.00	0.00	0.00	0.00	527,107.68	0.00	0.00	3,602.96
2	0.00	0.00	0.00	7.00	6.00	1,446,461.76	0.00	0.00	102,199.76
3	0.00	0.00	0.00	2.00	2.00	337,050.04	0.00	0.00	0.00
4	0.00	0.00	0.00	0.00	0.00	0.00	0.00	0.00	0.00

No. OP	Descripción del Objetivo Particular						
2	Impulsar el desarrollo de los Cuerpos Académicos y el fortalecimiento de la planta académica de la DES para avanzar en el cierre de brechas de calidad.						
No. MA	Descripción de la Meta Académica	Valores Cualitativos			Valores Financieros		
		Programado	Alcanzado	%	Programado	Ejercido	%
1	Que el CAEC Epidemiología Bucal avance en su grado de desarrollo a CA Consolidado y el CAEC de Bases Biomoleculares en Enfermedades Crónico Degenerativas incremente su productividad científica.	2.00	0.00	0.00	375,422.00	227,702.58	60.65
2	Mantener la consolidación de los CA de Biomedicina e Investigación Bioquímica.	2.00	0.00	0.00	458,874.00	395,263.86	86.14
3	Fortalecer las LGAC de los CA en formación para avanzar al estatus de CAEC : Ortodoncia interdisciplinaria, Salud Pública, Salud Comunitaria, Desarrollo Curricular en el área de la salud, Biofísica y Administración y Desarrollo de las Organizaciones en los Sistemas de Salud.	5.00	0.00	0.00	514,407.00	439,845.45	85.51

No. MA	Trimestre 1			Trimestre 2			Trimestre 3		
	Meta Programada	Meta	Monto Ejercido y Aprobado	Meta Programada	Meta	Monto Ejercido y Aprobado	Meta Programada	Meta	Monto Ejercido y Aprobado
1	0.00	0.00	0.00	0.00	0.00	161,892.00	0.00	0.00	65,810.58
2	0.00	0.00	0.00	0.00	0.00	395,263.86	0.00	0.00	0.00
3	0.00	0.00	0.00	0.00	0.00	439,845.45	0.00	0.00	0.00

Firma	
 M. en C. Jorge Ignacio Peña González Rector	 María Raquel Moya García Responsable del Proyecto

Los montos ejercidos que se reflejan en este reporte se presentan con carácter informativo, en tanto el Departamento de Seguimiento Financiero de la Dirección de Fortalecimiento Institucional, concluye la revisión de la documentación que la universidad capturó durante el tercer trimestre del ejercicio 2016, para comprobar la aplicación de los montos asignados, y en su caso, la institución subsane en tiempo y forma las observaciones que se hayan emitido a los datos y comprobantes de pago asociados.



Universidad Autónoma de Nayarit

PIP/CFE-2016-18MSU0019M-05 *Mejoramiento de la competitividad y capacidad académica para elevar la calidad de los PE de la DES de Ciencias Básicas e Ingenierías coadyuvando en la atención integral de los estudiantes.*



No. OP	Descripción del Objetivo Particular						
1	Incrementar la competitividad académica de los PE para avanzar hacia su evaluación por CIEES/COPAES.						
No. MA	Descripción de la Meta Académica	Valores Cualitativos			Valores Financieros		
		Programado	Alcanzado	%	Programado	Ejercido	%
1	Cumplir con la infraestructura académica mínima de los laboratorios-taller que se utilizan fundamentalmente para la docencia de los PE, la cual es solicitada por los organismos evaluadores/acreditadores de la calidad educativa.	1.00	0.00	0.00	3,325,705.00	3,075,169.67	92.47

No. MA	Trimestre 1			Trimestre 2			Trimestre 3		
	Meta Programada	Meta	Monto Ejercido y Aprobado	Meta Programada	Meta	Monto Ejercido y Aprobado	Meta Programada	Meta	Monto Ejercido y Aprobado
1	0.00	0.00	0.00	0.00	0.00	3,075,169.67	0.00	0.00	0.00

No. OP	Descripción del Objetivo Particular						
2	Fortalecer la capacidad académica a través de la habilitación de los PTC y la mejora de las condiciones de los CA para que avancen en su nivel de consolidación.						
No. MA	Descripción de la Meta Académica	Valores Cualitativos			Valores Financieros		
		Programado	Alcanzado	%	Programado	Ejercido	%
2	Lograr que el CA de Sustentabilidad Energética pase de nivel en consolidación a consolidado.	1.00	0.00	0.00	999,478.00	766,205.16	76.66
3	Lograr que el CA de Química Ambiental pase de nivel en formación a nivel en consolidación.	1.00	0.00	0.00	575,469.00	460,720.01	80.06

No. MA	Trimestre 1			Trimestre 2			Trimestre 3		
	Meta Programada	Meta	Monto Ejercido y Aprobado	Meta Programada	Meta	Monto Ejercido y Aprobado	Meta Programada	Meta	Monto Ejercido y Aprobado
2	0.00	0.00	0.00	1.00	0.00	74,470.25	0.00	0.00	691,734.91
3	0.00	0.00	0.00	0.00	0.00	330,065.07	0.00	0.00	130,654.94

Firma

 <hr/> M. en C. Jorge Ignacio Peña González Rector	 <hr/> Enrique Montoya Suárez Responsable del Proyecto
---	---

Los montos ejercidos que se reflejan en este reporte se presentan con carácter informativo, en tanto el Departamento de Seguimiento Financiero de la Dirección de Fortalecimiento Institucional, concluye la revisión de la documentación que la universidad capturó durante el tercer trimestre del ejercicio 2016, para comprobar la aplicación de los montos asignados, y en su caso, la institución subsane en tiempo y forma las observaciones que se hayan emitido a los datos y comprobantes de pago asociados.



Universidad Autónoma de Nayarit

P/PFCE-2016-18MSU0019M-06 *Fomento a la competitividad y capacidad académica de los PE de la DES Ciencias Biológico y Agropecuarias*

No. OP	Descripción del Objetivo Particular						
1	Incrementar la competitividad académica de la licenciatura por medio del seguimiento de recomendaciones y la evaluación al 100% de los PE por CIEES y COPAES						
No. MA	Descripción de la Meta Académica	Valores Cualitativos			Valores Financieros		
		Programado	Alcanzado	%	Programado	Ejercido	%
1	Atender las recomendaciones de CIEES y COPAES sobre mejoramiento de la infraestructura a la DES	1.00	0.00	0.00	804,399.00	753,498.41	93.67

No. MA	Trimestre 1			Trimestre 2			Trimestre 3		
	Meta Programada	Meta	Monto Ejercido y Aprobado	Meta Programada	Meta	Monto Ejercido y Aprobado	Meta Programada	Meta	Monto Ejercido y Aprobado
1	0.00	0.00	0.00	0.00	0.00	743,878.41	0.00	0.00	9,620.00



No. OP	Descripción del Objetivo Particular						
2	Fortalecer la capacidad académica, mejorando las condiciones para que los PTC mejoren su productividad y avancen en el reconocimiento de perfiles PRODEP y SNI; y que sus CA mejoren el grado de desarrollo y avancen en su nivel de consolidación						
No. MA	Descripción de la Meta Académica	Valores Cualitativos			Valores Financieros		
		Programado	Alcanzado	%	Programado	Ejercido	%
1	Permanencia de tres CA en el nivel de consolidado	3.00	0.00	0.00	803,958.00	704,343.16	87.61
2	Avanzance en dos CA en consolidación a consolidados	2.00	0.00	0.00	710,145.00	609,202.80	85.79
3	Mantener el grado en consolidación de cuatro CA	4.00	0.00	0.00	345,350.00	216,358.53	62.65
4	Mantener y avanzar en el nivel de consolidación de un CA en formación	1.00	0.00	0.00	255,597.00	119,430.84	46.73

No. MA	Trimestre 1			Trimestre 2			Trimestre 3		
	Meta Programada	Meta	Monto Ejercido y Aprobado	Meta Programada	Meta	Monto Ejercido y Aprobado	Meta Programada	Meta	Monto Ejercido y Aprobado
1	0.00	0.00	0.00	0.00	0.00	544,855.06	0.00	0.00	159,488.10
2	0.00	0.00	0.00	0.00	0.00	544,863.29	0.00	0.00	64,339.51
3	0.00	0.00	0.00	0.00	0.00	105,093.57	0.00	0.00	111,264.96
4	0.00	0.00	0.00	0.00	0.00	5,590.39	0.00	0.00	113,840.45

No. OP	Descripción del Objetivo Particular						
3	Mejorar las condiciones de atención de los estudiantes para garantizar su desarrollo integral y su inserción temprana en el mundo del trabajo relacionado con su perfil profesional						
No. MA	Descripción de la Meta Académica	Valores Cualitativos			Valores Financieros		
		Programado	Alcanzado	%	Programado	Ejercido	%
1	Implementar un Plan de Educación para la Sustentabilidad (ambiente, valores y salud) para la DES	1.00	0.00	0.00	15,090.00	0.00	0.00
2	Elevar al 30% el número de estudiantes vinculados en actividades curriculares con el entorno	30.00	0.00	0.00	46,385.00	0.00	0.00
3	Incrementar el 5% la eficiencia terminal de los programas educativos del área	5.00	0.00	0.00	22,701.00	0.00	0.00

No. MA	Trimestre 1			Trimestre 2			Trimestre 3		
	Meta Programada	Meta	Monto Ejercido y Aprobado	Meta Programada	Meta	Monto Ejercido y Aprobado	Meta Programada	Meta	Monto Ejercido y Aprobado
1	0.00	0.00	0.00	0.00	0.00	0.00	0.00	0.00	0.00
2	0.00	0.00	0.00	5.00	0.00	0.00	10.00	0.00	0.00
3	0.00	0.00	0.00	1.00	0.00	0.00	2.00	0.00	0.00

No. MA	Observación
2	Se están realizando las actividades para el evento de "Agrónomos y Biólogos para la Ciencia y Desarrollo" el cual se llevará a cabo en el mes de octubre. Se cumplirá la meta en el cuarto trimestre.
3	Se están realizando las acciones necesarias para la realización del curso para preparar a los estudiantes para el examen EGEL-CENEVAL, en el mes de octubre se llevará a cabo el curso y posteriormente se realiza el examen, esto con la finalidad de los estudiantes estén preparados y los resultados sean satisfactorios, EL próximo trimestre se cumplirá la meta.

Firma	
 M. en C. Jorge Ignacio Peña González Rector	 Saúl Hernán Aguilar Orozco Responsable del Proyecto

Los montos ejercidos que se reflejan en este reporte se presentan con carácter informativo, en tanto el Departamento de Seguimiento Financiero de la Dirección de Fortalecimiento Institucional, concluye la revisión de la documentación que la universidad capturó durante el tercer trimestre del ejercicio 2016, para comprobar la aplicación de los montos asignados, y en su caso, la institución subsane en tiempo y forma las observaciones que se hayan emitido a los datos y comprobantes de pago asociados.





Universidad Autónoma de Nayarit

PI/PFCE-2016-18MSU0019M-07 Consolidación de la calidad académica de todos los programas y procesos académicos de la DES

No. OP	Descripción del Objetivo Particular						
1	Innovar en los principales procesos para la docencia y el aprendizaje						
No. MA	Descripción de la Meta Académica	Valores Cualitativos			Valores Financieros		
		Programado	Alcanzado	%	Programado	Ejercido	%
4	Equipar y adecuar el 3 espacios destinados a mejorar y desarrollar funciones sustantivas de docencia, investigación y vinculación en ambientes innovadores de aprendizaje.	3.00	3.00	100.00	1,590,912.00	1,298,249.57	81.60

No. MA	Trimestre 1			Trimestre 2			Trimestre 3		
	Meta Programada	Meta	Monto Ejercido y Aprobado	Meta Programada	Meta	Monto Ejercido y Aprobado	Meta Programada	Meta	Monto Ejercido y Aprobado
4	3.00	0.00	311,499.99	0.00	1.00	57,587.12	0.00	2.00	929,162.46

No. MA	Observación
4	Ya se encuentran equipados los dos espacios en el centro universitario de ciencias sociales y humanidades, el cuales son el PE de Lic. en Educación Infantil y el espacio de psicopedagogía, el cual se presta servicio a todos los estudiantes de los PE de la DES. Quedando cumplida la meta en este trimestre.

Firma	
 M. en C. Jorge Ignacio Peña González Rector	 Gloria Machain Ibarra Responsable del Proyecto

Los montos ejercidos que se reflejan en este reporte se presentan con carácter informativo, en tanto el Departamento de Seguimiento Financiero de la Dirección de Fortalecimiento Institucional, concluye la revisión de la documentación que la universidad capturó durante el tercer trimestre del ejercicio 2016, para comprobar la aplicación de los montos asignados, y en su caso, la institución subsane en tiempo y forma las observaciones que se hayan emitido a los datos y comprobantes de pago asociados.



Universidad Autónoma de Nayarit

P/ PFCE-2016-18MSU0019M-08 Programa de Fortalecimiento de la Calidad y Competitividad de la DES Ciencias Económicas y Administrativas

No. OP	Descripción del Objetivo Particular						
1	MEJORAR LA FORMACIÓN INTEGRAL DE LOS ESTUDIANTES FORTALECIENDO EL PROGRAMA DE TUTORÍAS, MEJORANDO LA PRESTACIÓN DEL SERVICIO SOCIAL Y LAS PRÁCTICAS PROFESIONALES, PROMOCIONANDO EL CUIDADO DE LA SALUD Y EL MEDIO AMBIENTE, INCREMENTANDO LA PARTICIPACIÓN EN ACTIVIDADES ACADÉMICAS, DEPORTIVAS Y CULTURALES Y FOMENTANDO LA MOVILIDAD NACIONAL E INTERNACIONAL.						
No. MA	Descripción de la Meta Académica	Valores Cualitativos			Valores Financieros		
		Programado	Alcanzado	%	Programado	Ejercido	%
2	Impulsar eventos de sustentabilidad medio ambiental, salud preventiva y promoción de valores en cada una de las Unidades Académicas que constituyen la DES.	1.00	0.00	0.00	150,000.00	0.00	0.00



No. MA	Trimestre 1			Trimestre 2			Trimestre 3		
	Meta Programada	Meta	Monto Ejercido y Aprobado	Meta Programada	Meta	Monto Ejercido y Aprobado	Meta Programada	Meta	Monto Ejercido y Aprobado
2	0.00	0.00	0.00	1.00	0.00	0.00	0.00	0.00	0.00

No. MA	Observación
2	Actualmente se están adecuando los espacios para la instalación del módulo de primeros auxilios y del departamento de psicopedagogía de la DES. Cumpliendo así la meta en el próximo trimestre.

No. OP	Descripción del Objetivo Particular						
2	MEJORAR LA INFRAESTRUCTURA TECNOLÓGICA DE LOS PROGRAMAS EDUCATIVOS DE LICENCIATURA Y POSGRADO DE LA DES CON EL FIN DE IMPULSAR EL DESARROLLO DE CONTENIDOS DIGITALES PARA LA IMPLEMENTACIÓN DE PROGRAMAS FLEXIBLES, IMPLEMENTANDO PROGRAMAS DE CAPACITACIÓN DE LOS DOCENTES EN EL DISEÑO, DESARROLLO Y USO DE LAS TIC EN EL PROCESO DE ENSEÑANZA APRENDIZAJE EN MODALIDADES VIRTUALES O MIXTAS.						
No. MA	Descripción de la Meta Académica	Valores Cualitativos			Valores Financieros		
		Programado	Alcanzado	%	Programado	Ejercido	%
1	Mejoramiento de la infraestructura tecnológica de la DES para el diseño, desarrollo, almacenamiento y distribución de materiales instruccionales digitales.	1.00	0.00	0.00	35,000.00	25,311.20	72.32
4	Coadyuvar en el mejoramiento de las prácticas didácticas de los docentes de la DES	1.00	1.00	100.00	11,550.00	7,200.12	62.34

No. MA	Trimestre 1			Trimestre 2			Trimestre 3		
	Meta Programada	Meta	Monto Ejercido y Aprobado	Meta Programada	Meta	Monto Ejercido y Aprobado	Meta Programada	Meta	Monto Ejercido y Aprobado
1	0.00	0.00	0.00	1.00	0.00	25,311.20	0.00	0.00	0.00
4	0.00	0.00	0.00	1.00	0.00	7,200.12	0.00	1.00	0.00

No. MA	Observación
4	Se está capacitando a los PTC mediante un curso-taller para el diseño y edición de podcasts de audio. Cumpliendo así la meta.

Firma	
	
M. en C. Jorge Ignacio Peña González Rector	Víctor Javier Torres Covarrubias Responsable del Proyecto

Los montos ejercidos que se reflejan en este reporte se presentan con carácter informativo, en tanto el Departamento de Seguimiento Financiero de la Dirección de Fortalecimiento Institucional, concluye la revisión de la documentación que la universidad capturó durante el tercer trimestre del ejercicio 2016, para comprobar la aplicación de los montos asignados, y en su caso, la institución subsane en tiempo y forma las observaciones que se hayan emitido a los datos y comprobantes de pago asociados.

Universidad: Universidad Autónoma de Nayarit
Clave 911: 18MSU0019M

Clave de convenio: C/PFCE-2016-18MSU0019M-08-18

Proyecto: Atención a problemas académicos estructurales desde el fortalecimiento de la innovación educativa y la atención de áreas de oportunidad en la capacidad y la competitividad académica

Clave de proyecto: P/PFCE-2016-18MSU0019M-01

Indicador de Calidad	Valor Original		Ajustado Anual		Ajustado Trimestral							Justificación IES	
	Número	%	Número	%	Número	%	Número	Ajuste Institucional	%Alcanzado	%Trimestral	%Total de avance		
Capacidad Académica													
Total de Profesores de Tiempo Completo:		Total: 801											
1.1.1	Licenciatura	121	14.74	93	11.61	0	0	0	0	0	0	0	
1.1.2	Especialidad	26	3.17	29	3.62	0	0	0	0	0	0	0	
1.1.3	Maestría	441	53.71	441	55.06	0	0	0	0	0	0	0	
1.1.4	Doctorado	226	27.53	237	29.59	0	0	0	0	0	0	0	
1.1.5	Posgrado en el área disciplinar de su desempeño	439	53.47	452	56.43	0	0	0	0	0	0	0	
1.1.6	Doctorado en el área disciplinar de su desempeño	195	23.75	199	24.84	0	0	0	0	0	0	0	
1.1.7	Perfil deseable reconocido por el PROMEP-SES	433	52.74	441	55.06	0	0	0	0	0	0	0	
1.1.8	Adscripción al SNI o SNC	100	12.18	96	11.99	0	0	0	0	0	0	0	
1.1.9	Participación en el programa de tutorías	523	63.7	487	60.8	0	0	0	0	0	0	0	
Total de profesores que conforman el plantel académico:		Total: 801											
1.2.1	Profesores (PTC, PMT y PA) que reciben capacitación y/o actualización con al menos 40 horas por año	749	64.9	688	86.54	26	3.27	26	26	3.27	100	3.78	Se capacitaron a 26 PTC de la DES de Ciencias Básicas e Ingeniería.
Total de Profesores Académicos													
Total: 63		Total: 63											
1.3.1	Consolidados	11	14.29	15	22.73	0	0	6	0	9.09	0	40	
1.3.2	En Consolidación	18	23.38	15	22.73	0	0	2	0	3.03	0	13.33	
1.3.3	En Formación	35	45.45	35	53.03	0	0	19	0	28.79	0	54.29	
Competitividad Académica													
Total de Programas Educativos de SUPERAVANCE		Total: 44											
2.1.1	Número y % de PE con estudios de factibilidad para buscar su pertinencia	44	100	44	100	0	0	12	0	27.27	0	27.27	
2.1.2	Número y % de PE con currículo flexible	44	100	36	81.82	0	0	4	0	9.09	0	11.11	

4

u



Universidad: Universidad Autónoma de Nayarit
Clave 911: 18MSU0019M

Clave de convenio: C/PFCE-2016-18MSU0019M-08-18

Proyecto: Atención a problemas académicos estructurales desde el fortalecimiento de la innovación educativa y la atención de áreas de oportunidad en la capacidad y la competitividad académica

Clave de proyecto: P/PFCE-2016-18MSU0019M-01

2.1.3	Número y % de PE que se actualizarán incorporando elementos de enfoques centrados en el estudiante o en el aprendizaje.	44	100	44	100	15	34.09	15	15	34.09	100	34.09	Licenciatura en Derecho, Licenciatura en Ciencias de la Educación, Licenciatura en Psicología, Licenciatura en Ciencias Políticas, Licenciatura en Comunicación y Medios, Licenciatura en Filosofía, Licenciatura en Lingüística Aplicada, Licenciatura en Estudios Coreanos, Licenciatura en Educación Infantil, Maestría en Derecho, Maestría en Lingüística Aplicada, Maestría en Educación, Maestría en Medios Alternos para la Solución de Conflictos, Doctorado Interinstitucional en Derecho, Doctorado en Ciencias Social. Actualmente los 15 PE han incorporado en su plan el enfoque centrado en el aprendizaje.
2.1.4	Número y % de PE que se actualizarán incorporando estudios de seguimiento de egresados y empleadores	32	72.73	29	65.91	0	0	0	0	0	0	0	
2.1.5	Número y % de PE que se actualizarán incorporando el servicio social en el plan de estudios	44	100	44	100	0	0	0	0	0	0	0	
2.1.6	Número y % de PE que se actualizarán incorporando la práctica profesional en el plan de estudios	39	88.64	39	88.64	0	0	0	0	0	0	0	

Handwritten signature



Universidad: Universidad Autónoma de Nayarit
Clave 911: 18MSU0019M

Clave de convenio: C/PFCE-2016-18MSU0019M-08-18

Proyecto: Atención a problemas académicos estructurales desde el fortalecimiento de la innovación educativa y la atención de áreas de oportunidad en la capacidad y la competitividad académica

Clave de proyecto: P/PFCE-2016-18MSU0019M-01

2.1.7	Número y % de PE basado en competencias	44	100	44	100	15	34.09	15	15	34.09	100	34.09	Licenciatura en Derecho, Licenciatura en Ciencias de la Educación, Licenciatura en Psicología, Licenciatura en Ciencia Política, Licenciatura en Comunicación y Medios, Licenciatura en Filosofía, Licenciatura en Lingüística Aplicada, Licenciatura en Estudios Coreanos, Licenciatura en Educación Infantil, Maestría en Derecho, Maestría en Educación, Maestría en Medios Alternos para la Solución de Conflictos, Doctorado Interinstitucional en Derecho, Doctorado en Ciencias Social. Actualmente los 15 PE han incorporado en su plan el enfoque centrado en el aprendizaje.
TOTAL DE PROGRAMAS EDUCATIVOS DE TSU/PA/VALC EVALUABLES		TOTAL 40											
2.2.1	Número y % de PE que alcanzarán el nivel 1 los CIEES.	10	33.33	7	23.33	0	0	0	0	0	0	0	0
2.2.2	Número y % de PE que serán acreditados por organismos reconocidos por el COPAES.	15	50	17	56.67	0	0	0	0	0	0	0	0
2.2.3	Número y % de PE de licenciatura y TSU de calidad del total de la oferta educativa evaluable	15	50	19	63.33	4	13.33	3	3	10	75	15.79	Licenciatura en Ciencias de la Educación, Licenciatura en Psicología, Licenciatura en Derecho. Actualmente los 3 PE han sido reconocidos por organismos externos por su calidad educativa.
TOTAL DE MATRÍCULA EVALUABLE DE NIVEL TSU/PA/VALC		TOTAL 14971											
2.3.1	Número y % de matrícula atendida en PE de TSU/PA y Licenciatura de calidad del total asociada a los PE evaluables	12,452	78.34	11,590	77.42	0	0	0	0	0	0	0	0
TOTAL DE PROGRAMAS EDUCATIVOS DE POSGRADO		TOTAL 40											
2.4.1	PE de posgrado que se actualizarán	17	60.71	18	62.07	1	3.45	0	0	0	0	0	0
2.4.2	PE de posgrado que evaluarán los CIEES.	1	3.57	1	3.45	0	0	0	0	0	0	0	0
2.4.3	PE de posgrado reconocidos por el Programa Nacional de Posgrado de Calidad (PNPC)	10	35.71	11	37.93	1	3.45	0	0	0	0	0	0

[Handwritten signature]

[Handwritten signature]

Universidad: Universidad Autónoma de Nayarit
 Clave 911: 18MSU0019M

Clave de convenio: C/PFCE-2016-18MSU0019M-08-18

Proyecto: Atención a problemas académicos estructurales desde el fortalecimiento de la innovación educativa y la atención de áreas de oportunidad en la capacidad y la competitividad académica

Clave de proyecto: P/PFCE-2016-18MSU0019M-01

2.4.4	PE de posgrado que Ingresarán al Programa de Fomento a la Calidad (PFC)	1	3.57	2	6.9	1	3.45	0	0	0	0	0	0	0
2.4.5	PE de posgrado que Ingresarán al Padrón Nacional de Posgrado (PNP)	1	3.57	1	3.45	0	0	0	0	0	0	0	0	0
Total de Matrícula Nivel Posgrado		Total: 237												
2.5.1	Número y porcentaje de matrícula atendida en PE de posgrado de calidad.	230	64.25	237	100	7	2.95	0	0	0	0	0	0	0
Tasa de egreso por cohorte generacional de TSU/PA		M1	M2	%	M2	%	M2 Ajustado	% Ajustado	M2 Alcanzado	Ajuste Institucional	% Alcanzado	% Trimestral	% Total de avance	Justificación IES
2.6.1	Tasa de egreso por cohorte para PE de TSU y PA Ciclo A	63	44	0	54	85.71	0	0	0	0	0	0	0	0
Tasa de titulación por cohorte generacional de TSU/PA		M1	M2	%	M2	%	M2 Ajustado	% Ajustado	M2 Alcanzado	Ajuste Institucional	% Alcanzado	% Trimestral	% Total de avance	Justificación IES
2.7.1	Tasa de titulación por cohorte para PE de TSU y PA Ciclo A	44	23	0	29	65.91	0	0	0	0	0	0	0	0
Tasa de egreso por cohorte generacional de Licenciatura		M1	M2	%	M2	%	M2 Ajustado	% Ajustado	M2 Alcanzado	Ajuste Institucional	% Alcanzado	% Trimestral	% Total de avance	Justificación IES
2.8.1	Tasa de egreso por cohorte para PE de licenciatura Ciclo A	3,055	1,817	0	1,589	52.01	0	0	0	0	0	0	0	0
Tasa de titulación por cohorte generacional de Licenciatura		M1	M2	%	M2	%	M2 Ajustado	% Ajustado	M2 Alcanzado	Ajuste Institucional	% Alcanzado	% Trimestral	% Total de avance	Justificación IES
2.9.1	Tasa de titulación por cohorte para PE de licenciatura Ciclo A	1,817	1,493	0	1,280	70.45	0	0	0	0	0	0	0	0
Tasa de graduación por cohorte generacional de Licenciatura		M1	M2	%	M2	%	M2 Ajustado	% Ajustado	M2 Alcanzado	Ajuste Institucional	% Alcanzado	% Trimestral	% Total de avance	Justificación IES
2.10.1	Tasa de graduación para PE de posgrado	148	140	0	444	300	0	0	0	0	0	0	0	0
Otras metas		Total: 0												
Otras Metas Compromiso		Total: 0												
3.1.1	Otras Metas Compromiso	120	0	125	0	0	0	0	0	0	0	0	0	0
3.1.3	Otras Metas Compromiso	6	0	6	0	0	0	0	0	0	0	0	0	0

Porcentaje ponderado del cumplimiento de los indicadores de 75.00 %





DIRECCIÓN DE FORTALECIMIENTO INSTITUCIONAL
CUMPLIMIENTO DE INDICADORES DE CALIDAD TRIMESTRE 3
EJERCICIO FISCAL 2016




Universidad: Universidad Autónoma de Nayarit
Clave 911: 18MSU0019M

Clave de convenio: C/PFCE-2016-18MSU0019M-08-18

Proyecto: Atención a problemas académicos estructurales desde el fortalecimiento de la innovación educativa y la atención de áreas de oportunidad en la capacidad y la competitividad académica

Clave de proyecto: P/PFCE-2016-18MSU0019M-01


M. en C. Jorge Ignacio Peña González
Rector


Aldo Abimael Zea Verdín
Responsable del proyecto



Universidad: Universidad Autónoma de Nayarit
Clave 911: 18MSU0019M


Clave de convenio: C/PFCE-2016-18MSU0019M-08-18

Proyecto: Mejoramiento de la gestión universitaria a través de la implementación y actualización de normativa, procesos de calidad y sistemas de información

Clave de proyecto: P/PPFCE-2016-18MSU0019M-02

Indicador de Calidad	Valor Original		Ajustado Anual		Ajustado Trimestral			Justificación IES	
	Número	%	Número	%	Número	%	%Alcanzado		
Procesos estratégicos de gestión que serán certificados por normas reconocidas									
Total de procesos de gestión									
1.1.1	Número y % de los procesos certificados	57	100	30	100	0	0	0	0
1.1.2	Número y % de procesos re-certificados	56	98.25	30	100	0	0	0	0
Diseño, integración y explotación de Sistemas de Información									
Total de módulos que conforman los Sistemas de Información									
2.1.1	Número y nombre de los módulos que estarán operando (administración escolar, recursos humanos, finanzas u otro)	16	100	20	100	20	100	100	100
2.1.2	Módulos de los Sistemas de Información que operarán relacionados entre sí	13	81.25	15	75	0	0	80	100
Índice de sostenibilidad económica									
Total Presupuesto ordinario Institucional									
3.1.1	Monito y % de recursos autogenerados en relación al monto del presupuesto total	88,636,283	5.98	91,384,008	5.97	0	0	0	0
Otras Metas Compromiso									
Total									
4.1.1	Otras Metas Compromiso	60	0	20	0	0	0	0	0
4.1.3		50	0	10	0	0	0	0	0

Se encuentran operando los 20 módulos los cuales son: 1.- Inscripción 2.- Reinscripción 3.- Credencialización 4.- Control de expedientes de personal 5.- Nomina 6.- Sistema de Control de puntualidad y asistencia 7.- Encuestas de ambiente de trabajo 8.- Evaluación al desempeño 9.- Propuesta de cargas horarias docentes 10.- Sistema de Ingresos 11.- Sistema de Contabilidad central 12.- Sistema de egresos 13.- validación de facturas CFDI 14.- Sistema de adquisiciones 15.- Programa Operativo Anual POA 16.- Autoevaluación del POA 17.- Cargas horarias escolar 18.- Calificaciones 19.- emisión de documentos 20.- Oficialía de parte. Cumpliendo así la meta.




Universidad: Universidad Autónoma de Nayarit
Clave 911: 18MSU0019M

Clave de convenio: C/PFCE-2016-18MSU0019M-08-18

Proyecto: Mejoramiento de la gestión universitaria a través de la implementación y actualización de normativa, procesos de calidad y sistemas de información

Clave de proyecto: P/PFCE-2016-18MSU0019M-02

Porcentaje ponderado del cumplimiento de los indicadores de


M. en C. Jorge Ignacio Peña González
Rector


Juan Francisco Gómez Cárdenas
Responsable del proyecto



Universidad: Universidad Autónoma de Nayarit
Clave 911: 18MSU0019M

Clave de convenio: C/PFCE-2016-18MSU0019M-08-18

Proyecto: Condiciones de género en la Universidad Autónoma de Nayarit

Clave de proyecto: P/PFCE-2016-18MSU0019M-03

Indicador de Calidad		Valor Original		Ajustado Anual		Ajustado Trimestral						Justificación IES
		Número	%	Número	%	Número	%	Número	%Alcanzado	%Trimestral	%Total de avance	
Personal Universitario capacitado en igualdad de género y violencia contra las mujeres												
Total de profesores (RTC, PM y PA)		Total: 840										
1.1.1	Número y % de profesores capacitados en igualdad de género y erradicación de la violencia contra las mujeres	25	2.98	40	4.76	40	4.76	30	3.57	75	75	En el próximo trimestre se realizará un Seminario sobre jóvenes universitarios, con el cual se pretende cumplir la meta.
Total de profesoras (RTC, PM y PA)		Total: 600										
1.2.1	Número y % de profesoras capacitadas en igualdad de género y erradicación de la violencia contra las mujeres	120	20	170	28.33	170	28.33	150	25	88.24	88.24	En el próximo trimestre se realizará un Seminario sobre jóvenes universitarios, con el cual se pretende cumplir la meta.
Total de administrativas		Total: 477										
1.4.1	Número y % de administrativas capacitadas en igualdad de género y erradicación de la violencia contra las mujeres	50	6.69	100	13.39	100	13.39	80	10.71	80	80	En el próximo trimestre se realizará un Seminario sobre jóvenes universitarios, con el cual se pretende cumplir la meta.
Total de alumnas		Total: 600										
1.6.1	Número y % de alumnas capacitadas en igualdad de género y erradicación de la violencia contra las mujeres	100	1.15	200	2.27	200	2.27	100	1.14	50	50	En el próximo trimestre se realizará un Seminario sobre jóvenes universitarios, con el cual se pretende cumplir la meta.
Estudios de género												
Total de estudios o diagnósticos sobre género		Total: 6										
2.1.1	Estudios de género realizados	1	100	5	100	3	60	3	60	100	60	Ya se cuenta con los estudios realizados para ver la problemática que se tiene y realizar el diagnóstico

Porcentaje ponderado del cumplimiento de los indicadores de 75.00%

M. en C. Jorge Ignacio Peña González

Lourdes Consuelo Pacheco Ladrón de Guevara



Universidad: Universidad Autónoma de Nayarit
Clave 911: 18MSU0019M

Clave de convenio: C/PFCE-2016-18MSU0019M-08-18

Proyecto: Condiciones de género en la Universidad Autónoma de Nayarit

Clave de proyecto: P/PFCE-2016-18MSU0019M-03

Rector

Responsable del proyecto

Universidad: Universidad Autónoma de Nayarit
 Clave 911: 18MSU0019M

Clave de convenio: C/PFCE-2016-18MSU0019M-08-18

Proyecto: Desarrollo Integral de la DES Ciencias de la Salud

Clave de proyecto: P/PFCE-2016-18MSU0019M-04

Indicador de Calidad	Valor Original		Ajustado Anual		Ajustado Trimestral		Ajustado Trimestral			Justificación IES	
	Número	%	Número	%	Número	%	Número	%Alcanzado	%Trimestral		%Total de avance
Capacidad Académica											
Total de Profesores de Tiempo Completo											
Total: 176											
1.1.1	Licenciatura	16	9.64	16	9.09	0	0	0	0	0	0
1.1.2	Especialidad	23	13.86	24	13.64	0	0	0	0	0	0
1.1.3	Maestría	97	58.43	103	58.52	0	0	0	0	0	0
1.1.4	Doctorado	30	18.07	33	18.75	0	0	0	0	0	0
1.1.5	Posgrado en el área disciplinar de su desempeño	121	72.89	133	75.57	0	0	0	0	0	0
1.1.6	Doctorado en el área disciplinar de su desempeño	25	15.06	28	15.91	0	0	0	0	0	0
1.1.7	Perfil deseable reconocido por el PROMEP-SES	74	44.58	77	43.75	0	0	0	0	0	0
1.1.8	Adscripción al SNI o SNC	12	7.23	13	7.39	0	0	0	0	0	0
1.1.9	Participación en el programa de tutorías	135	81.33	145	82.39	0	0	0	0	0	0
Total de Profesores que conforman el Plan Educativo											
Total: 169											
1.2.1	Profesores (PTC, PMT y PA) que reciben capacitación y/o actualización con al menos 40 horas por año	159	60.69	170	64.15	0	0	0	0	0	0
Total de Cuerpos Académicos											
Total: 13											
1.3.1	Consolidados	2	16.67	3	23.08	0	0	0	15.38	0	66.67
1.3.2	En Consolidación	2	16.67	2	15.38	0	0	0	15.38	0	100
1.3.3	En Formación	8	66.67	8	61.54	0	0	0	69.23	0	100+
Competitividad Académica											
Total de Programas Educativos de la SU/RA/ALD											
Total: 7											
2.1.1	Número y % de PE con estudios de factibilidad para buscar su pertinencia	7	100	7	100	0	0	0	0	0	0
2.1.2	Número y % de PE con currículo flexible	7	100	7	100	0	0	0	0	0	0
2.1.3	Número y % de PE que se actualizarán incorporando elementos de enfoques centrados en el estudiante o en el aprendizaje.	7	100	7	100	0	0	0	0	0	0
2.1.4	Número y % de PE que se actualizarán incorporando estudios de seguimiento de egresados y empleadores	7	100	3	42.86	0	0	0	0	0	0
2.1.5	Número y % de PE que se actualizarán incorporando el servicio social en el plan de estudios	7	100	7	100	0	0	0	0	0	0

Universidad: Universidad Autónoma de Nayarit
 Clave 911: 18MSU0019M

Clave de convenio: C/PFCE-2016-18MSU0019M-08-18

Proyecto: Desarrollo Integral de la DES Ciencias de la Salud

Clave de proyecto: P/PFCE-2016-18MSU0019M-04

Handwritten mark: 'OK' with a checkmark

2.1.6	Número y % de PE que se actualizarán incorporando la práctica profesional en el plan de estudios	7	100	7	100	0	0	0	0	0	0	0	
2.1.7	Número y % de PE basado en competencias	7	100	7	100	0	0	0	0	0	0	0	
TOTAL DE PROGRAMAS EDUCATIVOS DE TSU/PA ALCANZADOS		14 (100%)											
2.2.1	Número y % de PE que alcanzarán el nivel 1 los CIEES.	3	42.86	3	42.86	0	0	0	0	0	0	0	
2.2.2	Número y % de PE que serán acreditados por organismos reconocidos por el COPAES.	3	42.86	4	57.14	0	0	0	0	0	0	0	
2.2.3	Número y % de PE de licenciatura y TSU de calidad del total de la oferta educativa evaluable	3	42.86	4	57.14	0	0	0	0	0	0	0	
TOTAL DE MATRICULA EVALUABLE DE TSU/PA LIC		3,920 (100%)											
2.3.1	Número y % de matrícula atendida en PE de TSU/PA y Licenciatura de calidad del total asociada a los PE evaluables	3,006	63.2	3,920	82.34	0	0	0	0	0	0	0	
TOTAL DE PROGRAMAS EDUCATIVOS DE POSGRADO		14 (100%)											
2.4.1	PE de posgrado que se actualizarán	3	21.43	3	21.43	0	0	0	0	0	0	0	
2.4.2	PE de posgrado que evaluarán los CIEES.	1	7.14	1	7.14	0	0	0	0	0	0	0	
2.4.3	PE de posgrado reconocidos por el Programa Nacional de Posgrado de Calidad (PNPC)	2	14.29	2	14.29	0	0	0	0	0	0	0	
2.4.4	PE de posgrado que ingresarán al Programa de Fomento a la Calidad (PFC)	1	7.14	1	7.14	0	0	0	0	0	0	0	
2.4.5	PE de posgrado que ingresarán al Padrón Nacional de Posgrado (PNP)	1	7.14	1	7.14	0	0	0	0	0	0	0	
Tasa de egreso por cohorte generacional de TSU/PA		M1	M2	%	M2	%	M2 Ajustado	% Ajustado	M2 Alcanzado	% Alcanzado	% Trimestral	% Total de avance	Justificación IES
2.6.1	Tasa de egreso por cohorte para PE de TSU y PA Ciclo A	41	32	0	32	78.05	0	0	0	0	0	0	
Tasa de titulación por cohorte generacional de TSU/PA		M1	M2	%	M2	%	M2 Ajustado	% Ajustado	M2 Alcanzado	% Alcanzado	% Trimestral	% Total de avance	Justificación IES
2.7.1	Tasa de titulación por cohorte para PE de TSU y PA Ciclo A	32	17	0	17	53.13	0	0	0	0	0	0	
Tasa de egreso por cohorte generacional de Licenciatura		M1	M2	%	M2	%	M2 Ajustado	% Ajustado	M2 Alcanzado	% Alcanzado	% Trimestral	% Total de avance	Justificación IES
2.8.1	Tasa de egreso por cohorte para PE de licenciatura Ciclo A	665	453	0	454	68.27	0	0	0	0	0	0	
Tasa de titulación por cohorte generacional de Licenciatura		M1	M2	%	M2	%	M2 Ajustado	% Ajustado	M2 Alcanzado	% Alcanzado	% Trimestral	% Total de avance	Justificación IES
2.9.1	Tasa de titulación por cohorte para PE de licenciatura Ciclo A	453	448	0	449	99.12	0	0	0	0	0	0	

Handwritten mark: 'A' with a checkmark

Universidad: Universidad Autónoma de Nayarit
 Clave 911: 18MSU0019M


Clave de convenio: C/PFCE-2016-18MSU0019M-08-18


Proyecto: Desarrollo Integral de la DES Ciencias de la Salud


Clave de proyecto: P/PFCE-2016-18MSU0019M-04

Tasa de graduación por cohorte generacional de Licenciatura	M1	M2	%	M2	%	M2 Ajustado	% Ajustado	M2 Alcanzado	% Alcanzado	% Trimestral	% Total de avanza	Justificación IES
2.10.1 Tasa de graduación para PE de posgrado	48	42	0	44	91.67	0	0	0	0	0	0	
Otras metas												
Otras Metas Compromiso												
Total												
3.1.1 Otras Metas Compromiso		120	0	125	0	0	0	0	0	0	0	
3.1.3		6	0	6	0	0	0	0	0	0	0	

Porcentaje ponderado del cumplimiento de los indicadores de 0.00 %


 M. en C. Jorge Ignacio Peña González
 Rector


 María Inés Moya García
 Responsable del proyecto



Universidad: Universidad Autónoma de Nayarit
Clave 911: 18MSU0019M

Clave de convenio: C/PFCE-2016-18MSU0019M-08-18


Proyecto: Mejoramiento de la competitividad y capacidad académica para elevar la calidad de los PE de la DES de Ciencias Básicas e Ingenierías coadyuvando en la atención integral de los estudiantes.

Clave de proyecto: P/PFCE-2016-18MSU0019M-05

Indicador de Calidad	Valor Original		Ajustado Anual		Ajustado Trimestral			Justificación IES				
	Número	%	Número	%	Número	%	%Alcanzado					
Capacidad Académica												
Total de Profesores de Tiempo Completo		Total 61										
1.1.1	Licenciatura	7	14	5	9.8	0	0	0	0	0		
1.1.3	Maestría	21	42	22	43.14	0	0	0	0	0		
1.1.4	Doctorado	22	44	23	45.1	0	0	0	0	0		
1.1.5	Posgrado en el área disciplinar de su desempeño	23	46	24	47.06	0	0	0	0	0		
1.1.6	Doctorado en el área disciplinar de su desempeño	20	40	21	41.18	0	0	0	0	0		
1.1.7	Perfil deseable reconocido por el PROMEP-SES	25	50	25	49.02	0	0	0	0	0		
1.1.8	Adscripción al SNI o SNC	9	18	8	15.69	0	0	0	0	0		
1.1.9	Participación en el programa de tutorías	29	58	33	64.71	0	0	0	0	0		
Total de profesores que conforman la planta académica		Total 61										
1.2.1	Profesores (PTC, PMT y PA) que reciben capacitación y/o actualización con al menos 40 horas por año	37	39.36	39	76.47	26	50.98	29	56.86	100+	74.36	Se lograron capacitar 16 PTC, en lugar de 13 prometidos.
Total de Cursos Académicos		Total 71										
1.3.1	Consolidados	0	0	1	25	0	0	0	0	0	0	
1.3.2	En Consolidación	1	25	1	25	0	0	0	0	0	0	
1.3.3	En Formación	3	75	2	50	0	0	0	0	0	0	
Competitividad Académica												
Total de Programas Educativos de SUSP/PA/BA		Total 6										
2.1.1	Número y % de PE con estudios de factibilidad para buscar su pertinencia	5	100	5	100	0	0	0	0	0	0	
2.1.2	Número y % de PE con currículo flexible	5	100	5	100	0	0	0	0	0	0	
2.1.3	Número y % de PE que se actualizarán incorporando elementos de enfoques centrados en el estudiante o en el aprendizaje.	5	100	5	100	0	0	0	0	0	0	
2.1.4	Número y % de PE que se actualizarán incorporando estudios de seguimiento de egresados y empleadores	0	0	2	40	0	0	0	0	0	0	
2.1.5	Número y % de PE que se actualizarán incorporando el servicio social en el plan de estudios	5	100	5	100	0	0	0	0	0	0	
2.1.7	Número y % de PE basado en competencias	5	100	5	100	0	0	0	0	0	0	
Total de Programas Educativos de SUSP/PA/BA/BA/BA/BA		Total 6										

[Handwritten signature]

[Handwritten signature]



Universidad: Universidad Autónoma de Nayarit
Clave 911: 18MSU0019M

Clave de convenio: C/PFCE-2016-18MSU0019M-08-18

Proyecto: Mejoramiento de la competitividad y capacidad académica para elevar la calidad de los PE de la DES de Ciencias Básicas e Ingenierías coadyuvando en la atención integral de los estudiantes.

Clave de proyecto: P/PFCE-2016-18MSU0019M-05

2.2.2	Número y % de PE que serán acreditados por organismos reconocidos por el COPAES.	0	0	2	40	0	0	0	0	0	0	0	
2.2.3	Número y % de PE de licenciatura y TSU de calidad del total de la oferta educativa evaluable	0	0	2	40	0	0	0	0	0	0	0	
Total de matrícula evaluable de NVA TSU/PA y LP		Total (6)											
2.3.1	Número y % de matrícula atendida en PE de TSU/PA y Licenciatura de calidad del total asociada a los PE evaluables	0	0	239	31.32	0	0	0	0	0	0	0	
Total de Programas Educativos de Postgrado		Total (7)											
2.4.1	PE de posgrado que se actualizarán	0	0	1	100	1	100	0	0	0	0	0	Se sigue trabajando el proyecto curricular del posgrado Maestría en Ciencias de la Ingenierías. Se tiene un avance del 80%.
2.4.3	PE de posgrado reconocidos por el Programa Nacional de Posgrado de Calidad (PNPC)	0	0	1	100	1	100	0	0	0	0	0	Se sigue trabajando el proyecto curricular del posgrado Maestría en Ciencias de la Ingenierías. Se tiene un avance del 80%.
2.4.4	PE de posgrado que ingresarán al Programa de Fomento a la Calidad (PFC)	0	0	1	100	1	100	0	0	0	0	0	Se sigue trabajando el proyecto curricular del posgrado Maestría en Ciencias de la Ingenierías. Se tiene un avance del 80%.
Total de Matrícula de Nivel Posgrado		Total (7)											
2.5.1	Número y porcentaje de matrícula atendida en PE de posgrado de calidad.	0	0	7	100	7	100	0	0	0	0	0	Se sigue trabajando el proyecto curricular del posgrado Maestría en Ciencias de la Ingenierías. Se tiene un avance del 80%.
Tasa de egreso por cohorte generacional de Licenciatura		M1	M2	%	M2	%	M2 Ajustado	% Ajustado	M2 Alcanzado	% Alcanzado	% Trimestral	% Total de avance	Justificación IES
2.8.1	Tasa de egreso por cohorte para PE de licenciatura Ciclo A	227	83	0	73	32.16	0	0	0	0	0	0	
Tasa de titulación por cohorte generacional de Licenciatura		M1	M2	%	M2	%	M2 Ajustado	% Ajustado	M2 Alcanzado	% Alcanzado	% Trimestral	% Total de avance	Justificación IES
2.9.1	Tasa de titulación por cohorte para PE de licenciatura Ciclo A	83	59	0	45	54.22	0	0	0	0	0	0	

Porcentaje ponderado del cumplimiento de los indicadores de 0.00 %





Universidad: Universidad Autónoma de Nayarit
Clave 911: 18MSU0019M

Clave de convenio: C/PFCE-2016-18MSU0019M-08-18

Proyecto: Mejoramiento de la competitividad y capacidad académica para elevar la calidad de los PE de la DES de Ciencias Básicas e Ingenierías
coadyuvando en la atención integral de los estudiantes.

Clave de proyecto: P/PFCE-2016-18MSU0019M-05


M. en C. Jorge Ignacio Peña González
Rector


Enrique Montoya Suárez
Responsable del proyecto



Universidad: Universidad Autónoma de Nayarit
Clave 911: 18MSU0019M

Clave de convenio: C/PFCE-2016-18MSU0019M-08-18

Proyecto: Fomento a la competitividad y capacidad académica de los PE de la DES Ciencias Biológico y Agropecuarias

Clave de proyecto: P/PFCE-2016-18MSU0019M-06

Indicador de Calidad	Valor Original		Ajustado Anual		Ajustado Trimestral		Ajustado Trimestral		%Total de avance	Justificación IES	
	Número	%	Número	%	Número	%	Número	%Alcanzado			
Capacidad Académica											
Total de Profesores de Tiempo Completo											
Total: 159											
1.1.1	Licenciatura	14	8.81	15	9.43	0	0	0	0	0	0
1.1.2	Especialidad	3	1.89	3	1.89	0	0	0	0	0	0
1.1.3	Maestría	65	40.88	64	40.25	0	0	0	0	0	0
1.1.4	Doctorado	77	48.43	77	48.43	0	0	0	0	0	0
1.1.5	Posgrado en el área disciplinar de su desempeño	145	91.19	145	91.19	0	0	0	0	0	0
1.1.6	Doctorado en el área disciplinar de su desempeño	77	48.43	77	48.43	0	0	0	0	0	0
1.1.7	Perfil deseable reconocido por el PROMEP-SES	97	61.01	101	63.52	0	0	0	0	0	0
1.1.8	Adscripción al SNI o SNC	46	28.93	42	26.42	0	0	0	0	0	0
1.1.9	Participación en el programa de tutorías	159	100	159	100	0	0	0	0	0	0
Total de profesores que conforman el plantel académico											
Total: 159											
1.2.1	Profesores (PTC, PMT y PA) que reciben capacitación y/o actualización con al menos 40 horas por año	159	100	159	100	0	0	0	0	0	0
Total de Cuerpos Académicos											
Total: 16											
1.3.1	Consolidados	5	31.25	5	31.25	0	0	0	0	0	0
1.3.2	En Consolidación	9	56.25	8	50	0	0	0	0	0	0
1.3.3	En Formación	2	12.5	2	12.5	0	0	0	0	0	0
Competitividad Académica											
Total de Programas Educativos de TSU/A y Lic											
Total: 5											
2.1.1	Número y % de PE con estudios de factibilidad para buscar su pertinencia	5	100	5	100	0	0	0	0	0	0
2.1.2	Número y % de PE con currículo flexible	5	100	5	100	0	0	0	0	0	0
2.1.3	Número y % de PE que se actualizarán incorporando elementos de enfoques centrados en el estudiante o en el aprendizaje.	5	100	5	100	0	0	0	0	0	0
2.1.4	Número y % de PE que se actualizarán incorporando estudios de seguimiento de egresados y empleadores	5	100	5	100	0	0	0	0	0	0
2.1.5	Número y % de PE que se actualizarán incorporando el servicio social en el plan de estudios	5	100	5	100	0	0	0	0	0	0

A



Universidad: Universidad Autónoma de Nayarit
Clave 911: 18MSU0019M

Clave de convenio: C/PFCE-2016-18MSU0019M-08-18

Proyecto: Fomento a la competitividad y capacidad académica de los PE de la DES Ciencias Biológico y Agropecuarias

Clave de proyecto: P/PFCE-2016-18MSU0019M-06

2.1.6	Número y % de PE que se actualizarán incorporando la práctica profesional en el plan de estudios	5	100	5	100	0	0	0	0	0	0	0	
2.1.7	Número y % de PE basado en competencias	5	100	5	100	0	0	0	0	0	0	0	
Total de Programas Educativos de TSU/PA y Lic. evaluables		Total 10											
2.2.1	Número y % de PE que alcanzarán el nivel 1 los CIEES.	2	50	1	25	0	0	0	0	0	0	0	
2.2.2	Número y % de PE que serán acreditados por organismos reconocidos por el COPAES.	2	50	1	25	0	0	0	0	0	0	0	
2.2.3	Número y % de PE de licenciatura y TSU de calidad del total de la oferta educativa evaluable	2	50	1	25	0	0	0	0	0	0	0	
Total de matrícula evaluables de TSU/PA y Lic.		Total 10											
2.3.1	Número y % de matrícula atendida en PE de TSU/PA y Licenciatura de calidad del total asociada a los PE evaluables	450	37.5	451	100	0	0	0	0	0	0	0	
Total de Programas Educativos de posgrado		Total 2											
2.4.1	PE de posgrado que se actualizarán	2	100	2	100	0	0	0	0	0	0	0	
2.4.3	PE de posgrado reconocidos por el Programa Nacional de Posgrado de Calidad (PNPC)	2	100	2	100	0	0	0	0	0	0	0	
Total de Matrícula de nivel posgrado		Total 103											
2.5.1	Número y porcentaje de matrícula atendida en PE de posgrado de calidad.	103	100	103	100	0	0	0	0	0	0	0	
Tasa de egreso por cohorte generacional de Licenciatura		M1	M2	%	M2	%	M2 Ajustado	% Ajustado	M2 Alcanzado	% Alcanzado	% Trimestral	% Total de avance	Justificación IES
2.8.1	Tasa de egreso por cohorte para PE de licenciatura Ciclo A	241	100	0	112	46.47	0	0	0	0	0	0	
Tasa de titulación por cohorte generacional de Licenciatura		M1	M2	%	M2	%	M2 Ajustado	% Ajustado	M2 Alcanzado	% Alcanzado	% Trimestral	% Total de avance	Justificación IES
2.9.1	Tasa de titulación por cohorte para PE de licenciatura Ciclo A	100	93	0	76	76	0	0	0	0	0	0	
Tasa de graduación por cohorte generacional de Licenciatura		M1	M2	%	M2	%	M2 Ajustado	% Ajustado	M2 Alcanzado	% Alcanzado	% Trimestral	% Total de avance	Justificación IES
2.10.1	Tasa de graduación para PE de posgrado	45	45	0	45	100	0	0	0	0	0	0	


Porcentaje ponderado del cumplimiento de los indicadores de 0.00 %

Universidad: Universidad Autónoma de Nayarit
Clave 911: 18MSU0019M


Clave de convenio: C/PFCE-2016-18MSU0019M-08-18

Proyecto: Fomento a la competitividad y capacidad académica de los PE de la DES Ciencias Biológico y Agropecuarias

Clave de proyecto: P/PFCE-2016-18MSU0019M-06



M. en C. Jorge Ignacio Peña González
Rector



Saúl Hernán Aguilar Orozco
Responsable del proyecto



Universidad: Universidad Autónoma de Nayarit
Clave 911: 18MSU0019M

Clave de convenio: C/PFCE-2016-18MSU0019M-08-18

Proyecto: Consolidación de la calidad académica de todos los programas y procesos académicos de la DES

Clave de proyecto: P/PFCE-2016-18MSU0019M-07

Indicador de Calidad	Valor Original		Ajustado Anual		Ajustado Trimestral		Ajustado Trimestral			Justificación IES	
	Número	%	Número	%	Número	%	Número	%Alcanzado	%Trimestral		%Total de avance
Capacidad Académica											
Total de Profesores de Tiempo Completo:											
Total: 175											
1.1.1	Licenciatura	35	16.75	20	11.43	0	0	0	0	0	0
1.1.3	Maestría	119	56.94	102	58.29	0	0	0	0	0	0
1.1.4	Doctorado	48	22.97	53	30.29	0	0	0	0	0	0
1.1.6	Doctorado en el área disciplinar de su desempeño	45	21.53	45	25.71	0	0	0	0	0	0
1.1.7	Perfil deseable reconocido por el PROMEP-SES	103	49.28	106	60.57	0	0	0	0	0	0
1.1.8	Adscripción al SNI o SNC	26	12.44	28	16	0	0	0	0	0	0
Total de Profesores que conforman el Cuerpo Académico:											
Total: 245											
1.2.1	Profesores (PTC, PMT y PA) que reciben capacitación y/o actualización con al menos 40 horas por año	245	81.13	245	100	0	0	0	30.2	0	30.2
Total de Cuerpos Académicos:											
Total: 16											
1.3.1	Consolidados	4	14.81	5	33.33	0	0	0	26.67	0	80
1.3.3	En Formación	10	37.04	10	66.67	0	0	0	66.67	0	100
Competitividad Académica											
Total de Programas Educativos de TSUPA y RO:											
Total: 15											
2.1.1	Número y % de PE con estudios de factibilidad para buscar su pertinencia	15	100	15	100	0	0	0	0	0	0
2.1.2	Número y % de PE con currículo flexible	15	100	15	100	0	0	0	0	0	0
2.1.3	Número y % de PE que se actualizarán incorporando elementos de enfoques centrados en el estudiante o en el aprendizaje.	15	100	15	100	15	100	15	100	100	100
2.1.4	Número y % de PE que se actualizarán incorporando estudios de seguimiento de egresados y empleadores	15	100	15	100	0	0	0	0	0	0
2.1.5	Número y % de PE que se actualizarán incorporando el servicio social en el plan de estudios	15	100	15	100	0	0	0	0	0	0
2.1.6	Número y % de PE que se actualizarán incorporando la práctica profesional en el plan de estudios	15	100	15	100	0	0	0	0	0	0
2.1.7	Número y % de PE basado en competencias	15	100	15	100	15	100	15	100	100	100

[Handwritten signature]

[Handwritten signature]

Actualmente los 15 PE están actualizados, cumpliendo así la meta programada.

Actualmente los 15 PE están basados en competencias, cumpliendo así la meta programada.

Universidad: Universidad Autónoma de Nayarit
Clave 911: 18MSU0019M

Clave de convenio: C/PFCE-2016-18MSU0019M-08-18

Proyecto: Consolidación de la calidad académica de todos los programas y procesos académicos de la DES

Clave de proyecto: P/PFCE-2016-18MSU0019M-07

Total de Programas Educativos de Nivel Superior Evaluables		TOTAL											
2.2.1	Número y % de PE que alcanzarán el nivel 1 los CIEES.	5	71.43	3	42.86	0	0	0	0	0	0	0	
2.2.2	Número y % de PE que serán acreditados por organismos reconocidos por el COPAES.	3	42.86	3	42.86	0	0	0	0	0	0	0	
2.2.3	Número y % de PE de licenciatura y TSU de calidad del total de la oferta educativa evaluable	3	42.86	5	71.43	4	57.14	3	42.86	75	60		El PE de de Lic. en Comunicación y Medio se encuentra en proceso para recibir la visita de pares evaluadores del comité evaluador externo
Total de Matrícula Evaluables de Nivel Superior		TOTAL											
2.3.1	Número y % de matrícula atendida en PE de TSU/PA y Licenciatura de calidad del total asociada a los PE evaluables	4,416	96.88	2,400	54.35	0	0	0	0	0	0	0	
Total de Programas Educativos de Posgrado		TOTAL											
2.4.1	PE de posgrado que se actualizarán	6	100	6	100	0	0	0	0	0	0	0	
2.4.3	PE de posgrado reconocidos por el Programa Nacional de Posgrado de Calidad (PNPC)	3	50	3	50	0	0	0	0	0	0	0	
Total de Matrícula de Nivel Posgrado		TOTAL											
2.5.1	Número y porcentaje de matrícula atendida en PE de posgrado de calidad.	73	78.49	73	100	0	0	0	0	0	0	0	
Tasa de egreso por cohorte generacional de TSU/PA		M1	M2	%	M2	%	M2 Ajustado	% Ajustado	M2 Alcanzado	% Alcanzado	% Trimestral	% Total de avance	Justificación IES
2.6.1	Tasa de egreso por cohorte para PE de TSU y PA Ciclo A	22	12	0	22	100	0	0	0	0	0	0	
Tasa de titulación por cohorte generacional de TSU/PA		M1	M2	%	M2	%	M2 Ajustado	% Ajustado	M2 Alcanzado	% Alcanzado	% Trimestral	% Total de avance	Justificación IES
2.7.1	Tasa de titulación por cohorte para PE de TSU y PA Ciclo A	12	6	0	12	100	0	0	0	0	0	0	
Tasa de egreso por cohorte generacional de Licenciatura		M1	M2	%	M2	%	M2 Ajustado	% Ajustado	M2 Alcanzado	% Alcanzado	% Trimestral	% Total de avance	Justificación IES
2.8.1	Tasa de egreso por cohorte para PE de licenciatura Ciclo A	716	430	0	350	48.88	0	0	0	0	0	0	
Tasa de titulación por cohorte generacional de Licenciatura		M1	M2	%	M2	%	M2 Ajustado	% Ajustado	M2 Alcanzado	% Alcanzado	% Trimestral	% Total de avance	Justificación IES
2.9.1	Tasa de titulación por cohorte para PE de licenciatura Ciclo A	430	258	0	230	53.49	0	0	0	0	0	0	
Tasa de graduación por cohorte generacional de Licenciatura		M1	M2	%	M2	%	M2 Ajustado	% Ajustado	M2 Alcanzado	% Alcanzado	% Trimestral	% Total de avance	Justificación IES
2.10.1	Tasa de graduación para PE de posgrado	55	53	0	210	381.82	0	0	0	0	0	0	

Handwritten mark resembling a stylized '2' or '7'.

Handwritten mark resembling a stylized 'M'.


Universidad: Universidad Autónoma de Nayarit
Clave 911: 18MSU0019M

Clave de convenio: C/PFCE-2016-18MSU0019M-08-18


Proyecto: Consolidación de la calidad académica de todos los programas y procesos académicos de la DES

Clave de proyecto: P/PFCE-2016-18MSU0019M-07

Porcentaje ponderado del cumplimiento de los indicadores de 80.00 %



M. en C. Jorge Ignacio Peña González
Rector



Gloria Machán Ibarra
Responsable del proyecto



Universidad: Universidad Autónoma de Nayarit
Clave 911: 18MSU0019M

Clave de convenio: C/PFCE-2016-18MSU0019M-08-18

Proyecto: Programa de Fortalecimiento de la Calidad y Competitividad de la DES Ciencias Económicas y Administrativas

Clave de proyecto: P/PFCE-2016-18MSU0019M-08

Indicador de Calidad	Valor Original		Ajustado Anual		Ajustado Trimestral		Ajustado Trimestral			Justificación IES	
	Número	%	Número	%	Número	%	Número	%Alcanzado	%Trimestral		%Total de avance
Capacidad Académica											
Total de Profesores de Tiempo Completo											
Total: 240											
1.1.1	Licenciatura	49	20.68	37	15.42	0	0	0	0	0	0
1.1.2	Especialidad	0	0	2	0.83	0	0	0	0	0	0
1.1.3	Maestría	139	58.65	150	62.5	0	0	0	0	0	0
1.1.4	Doctorado	49	20.68	51	21.25	0	0	0	0	0	0
1.1.5	Posgrado en el área disciplinar de su desempeño	150	63.29	150	62.5	0	0	0	0	0	0
1.1.6	Doctorado en el área disciplinar de su desempeño	28	11.81	28	11.67	0	0	0	0	0	0
1.1.7	Perfil deseable reconocido por el PROMEP-SES	134	56.64	132	55	0	0	0	0	0	0
1.1.8	Adscripción al SNI o SNC	7	2.95	5	2.08	0	0	0	0	0	0
1.1.9	Participación en el programa de tutorías	200	84.39	150	62.5	0	0	0	0	0	0
Total de Profesores que conforman el Perfil Académico											
Total: 76											
1.2.1	Profesores (PTC, PMT y PA) que reciben capacitación y/o actualización con al menos 40 horas por año	149	44.21	75	100	0	0	0	0	0	0
Total de Cuerpos Académicos											
Total: 6											
1.3.1	Consolidados	0	0	1	5.56	0	0	0	0	0	0
1.3.2	En Consolidación	6	33.33	4	22.22	0	0	0	0	0	0
1.3.3	En Formación	12	66.67	13	72.22	0	0	0	0	0	0
Competitividad Académica											
Total de Programas Educativos de TS/URA y Lic.											
Total: 12											
2.1.1	Número y % de PE con estudios de factibilidad para buscar su pertinencia	12	100	12	100	0	0	0	100	0	100
2.1.2	Número y % de PE con currículo flexible	12	100	4	33.33	0	0	0	33.33	0	100
2.1.3	Número y % de PE que se actualizarán incorporando elementos de enfoques centrados en el estudiante o en el aprendizaje.	12	100	12	100	0	0	0	100	0	100
2.1.4	Número y % de PE que se actualizarán incorporando estudios de seguimiento de egresados y empleadores	5	41.67	4	33.33	0	0	0	0	0	0
2.1.5	Número y % de PE que se actualizarán incorporando el servicio social en el plan de estudios	12	100	12	100	0	0	0	0	0	0

Handwritten mark resembling a stylized 'D' or '4'.

Handwritten signature.



Universidad: Universidad Autónoma de Nayarit
Clave 911: 18MSU0019M

Clave de convenio: C/PFCE-2016-18MSU0019M-08-18

Proyecto: Programa de Fortalecimiento de la Calidad y Competitividad de la DES Ciencias Económicas y Administrativas

Clave de proyecto: P/PFCE-2016-18MSU0019M-08

2.1.6	Número y % de PE que se actualizarán incorporando la práctica profesional en el plan de estudios	12	100	12	100	0	0	0	0	0	0	0	
2.1.7	Número y % de PE basado en competencias	12	100	12	100	0	0	0	100	0	100	0	
Total de Programas Educativos de TSU/PA y Licenciables		Total											
2.2.2	Número y % de PE que serán acreditados por organismos reconocidos por el COPAES.	7	100	7	100	0	0	0	0	0	0	0	
2.2.3	Número y % de PE de licenciatura y TSU de calidad del total de la oferta educativa evaluable	7	100	7	100	0	0	0	0	0	0	0	
Total de Matriculados de Niveles TSU/PA y Lic		Total											
2.3.1	Número y % de matrícula atendida en PE de TSU/PA y Licenciatura de calidad del total asociada a los PE evaluables	4,580	100	4,580	100	0	0	0	0	0	0	0	
Total de Programas Educativos de Posgrado		Total											
2.4.1	PE de posgrado que se actualizarán	6	100	6	100	0	0	0	0	0	0	0	
2.4.3	PE de posgrado reconocidos por el Programa Nacional de Posgrado de Calidad (PNPC)	3	50	3	50	0	0	0	0	0	0	0	
Total de Matriculados de Posgrado		Total											
2.5.1	Número y porcentaje de matrícula atendida en PE de posgrado de calidad.	54	33.33	54	100	0	0	0	0	0	0	0	
Tasa de egreso por cohorte generacional de Licenciatura		M1	M2	%	M2	%	M2 Ajustado	% Ajustado	M2 Alcanzado	% Alcanzado	% Trimestral	% Total de avance	Justificación IES
2.8.1	Tasa de egreso por cohorte para PE de licenciatura Ciclo A	1,206	751	0	600	49.75	0	0	0	0	0	0	
Tasa de titulación por cohorte generacional de Licenciatura		M1	M2	%	M2	%	M2 Ajustado	% Ajustado	M2 Alcanzado	% Alcanzado	% Trimestral	% Total de avance	Justificación IES
2.9.1	Tasa de titulación por cohorte para PE de licenciatura Ciclo A	751	635	0	480	63.91	0	0	0	0	0	0	
Tasa de graduación por cohorte generacional de Licenciatura		M1	M2	%	M2	%	M2 Ajustado	% Ajustado	M2 Alcanzado	% Alcanzado	% Trimestral	% Total de avance	Justificación IES
2.10.1	Tasa de graduación para PE de posgrado	0	0	0	145	0	0	0	0	0	0	0	

Porcentaje ponderado del cumplimiento de los indicadores de 50.00 %




Universidad: Universidad Autónoma de Nayarit
Clave 911: 18MSU0019M

Clave de convenio: C/PFCE-2016-18MSU0019M-08-18

Proyecto: Programa de Fortalecimiento de la Calidad y Competitividad de la DES Ciencias Económicas y Administrativas

Clave de proyecto: P/PFCE-2016-18MSU0019M-08



M. en C. Jorge Ignacio Peña González
Rector



Victor Javier Torres Covarrubias
Responsable del proyecto