



Universidad Autónoma de Nayarit

P/PFCE-2017-18MSU0019M-01 *Atención a problemas académicos estructurales desde el fortalecimiento de la innovación educativa y la atención de áreas de oportunidad en la capacidad y la competitividad académica*

No. OP	Descripción del Objetivo Particular						
1	Innovar el Modelo Educativo de la Universidad Autónoma de Nayarit para fortalecerlo a través de un proceso de diagnóstico, que permita conocer los elementos sobre los que deben realizarse mejoras, cambios y actualizaciones; y posteriormente implementar un programa de seguimiento permanente, con el fin de intervenir a lo largo de su funcionamiento.						
No. MA	Descripción de la Meta Académica	Valores Cualitativos			Valores Financieros		
		Programado	Alcanzado	%	Programado	Ejercido	%
1	Realizar un diagnóstico sobre la pertinencia educativa de los procesos académicos y de formación que se están realizando dentro la Universidad Autónoma de Nayarit, desde la percepción de los estudiantes.	1.00	0.00	0.00	24,560.00	24,500.00	99.76
3	Capacitar a 36 coordinadores de PE en la temática de actualización del enfoque por competencias.	36.00	0.00	0.00	23,395.00	0.00	0.00

No. MA	Trimestre 1			Trimestre 2			Trimestre 3		
	Meta Programada	Meta	Monto Ejercido y Aprobado	Meta Programada	Meta	Monto Ejercido y Aprobado	Meta Programada	Meta	Monto Ejercido y Aprobado
1	0.00	0.00	0.00	0.00	0.00	0.00	0.00	0.00	24,500.00
3	0.00	0.00	0.00	0.00	0.00	0.00	0.00	0.00	0.00

No. OP	Descripción del Objetivo Particular						
2	Fortalecer los programas educativos a través de la actualización y la creación de la oferta educativa, la diversificación de oferta educativa y la habilitación de espacios que contribuyan a asegurar la formación integral de los estudiantes, así como, generar programas que permitan la interacción e intervención directa entre la comunidad universitaria y la sociedad.						
No. MA	Descripción de la Meta Académica	Valores Cualitativos			Valores Financieros		
		Programado	Alcanzado	%	Programado	Ejercido	%
1	Desarrollar 2 proyectos de intervención social universitaria que favorezca la formación integral de los estudiantes.	2.00	0.00	0.00	315,388.00	190,676.83	60.46
4	Actualizar los acervos de consulta bibliotecaria a través de la adquisición de 264 ejemplares (libros).	264.00	264.00	100.00	209,839.00	209,816.10	99.99

No. MA	Trimestre 1			Trimestre 2			Trimestre 3		
	Meta Programada	Meta	Monto Ejercido y Aprobado	Meta Programada	Meta	Monto Ejercido y Aprobado	Meta Programada	Meta	Monto Ejercido y Aprobado
1	0.00	0.00	0.00	0.00	0.00	190,676.83	0.00	0.00	0.00
4	0.00	0.00	0.00	0.00	0.00	209,816.10	264.00	264.00	0.00

No. MA	Observación
4	Se cumplió la meta programada adquiriendo el total de los libros comprometidos para las 5 DES de la institución

No. OP	Descripción del Objetivo Particular						
3	Fortalecer las capacidades de vinculación, innovación e internacionalización de la Universidad Autónoma de Nayarit						
No. MA	Descripción de la Meta Académica	Valores Cualitativos			Valores Financieros		
		Programado	Alcanzado	%	Programado	Ejercido	%
1	Atender el 100% de solicitudes de servicios y apoyos científicos y tecnológicos de los CA's, NAB's Posgrado, estudiantes y sectores productivos, públicos y sociales	100.00	75.00	75.00	1,643,406.00	1,500,997.97	91.33
2	Establecer 3 mecanismos efectivos de comunicación, enlace y trabajo y 22 alianzas estratégicas para generar soluciones integrales con los sectores productivo, académico y social	15.00	10.00	66.67	167,871.00	50,917.00	30.33
3	Seleccionar la plantilla docente con el perfil requerido para ofrecer sus unidades de aprendizaje en una segunda lengua.	90.00	0.00	0.00	30,570.00	26,109.72	85.41



No. MA	Trimestre 1			Trimestre 2			Trimestre 3		
	Meta Programada	Meta	Monto Ejercido y Aprobado	Meta Programada	Meta	Monto Ejercido y Aprobado	Meta Programada	Meta	Monto Ejercido y Aprobado
1	25.00	25.00	0.00	25.00	25.00	1,500,997.97	25.00	25.00	0.00
2	0.00	0.00	0.00	5.00	5.00	22,323.00	5.00	5.00	0.00
3	0.00	0.00	0.00	0.00	0.00	26,109.72	0.00	0.00	0.00

No. MA	Observación
1	Se atendieron todas las solicitudes de servicios y apoyo científico.
2	Se realizaron enlaces de trabajo y comunicación con sectores productivo, académico u social.

No. OP	Descripción del Objetivo Particular						
4	Mejorar el aprovechamiento de la tecnología para el aprendizaje y el trabajo colaborativo a través del equipamiento en conectividad y telecomunicaciones en cada DES y la capacitación docente respectiva.						
No. MA	Descripción de la Meta Académica	Valores Cualitativos			Valores Financieros		
		Programado	Alcanzado	%	Programado	Ejercido	%
1	Asegurar el 90% de cobertura de conectividad inalámbrica y ampliar la capacidad de ancho de banda requerido de la red wireless en cada una de las cinco DES de la Universidad, a partir de la instalación de nuevos equipos y renovación de obsoletos.	25.00	0.00	0.00	550,603.00	41,706.64	7.57
2	Crear 6 salas de video conferencia al servicio de las DES, para capacitación, conferencias, presentaciones, grupos de investigación en red y demás usos académicos.	6.00	0.00	0.00	724,320.00	0.00	0.00
3	Capacitar a 60 docentes, a partir de la realización de 2 cursos de capacitación: 1) Formación de competencias para el uso y apropiación de tecnologías móviles en la educación y 2) Competencias para la construcción y gestión de las redes sociales para el aprendizaje	60.00	0.00	0.00	38,043.00	38,043.00	100.00
4	Diseñar e implementar cursos masivos abiertos en línea (MOOC's) en los programas educativos de mayor demanda en licenciatura para incrementar la capacidad de atención a estudiantes de nuevo ingreso	100.00	50.00	50.00	49,057.00	20,072.73	40.92

No. MA	Trimestre 1			Trimestre 2			Trimestre 3		
	Meta Programada	Meta	Monto Ejercido y Aprobado	Meta Programada	Meta	Monto Ejercido y Aprobado	Meta Programada	Meta	Monto Ejercido y Aprobado
1	0.00	0.00	0.00	25.00	0.00	41,706.64	0.00	0.00	0.00
2	0.00	0.00	0.00	6.00	0.00	0.00	0.00	0.00	0.00
3	60.00	0.00	0.00	0.00	0.00	38,043.00	0.00	0.00	0.00
4	0.00	0.00	0.00	0.00	0.00	7,801.00	100.00	50.00	0.00

No. MA	Observación
4	Ya se encuentra instalado el servidor de almacenamiento para el resguardo de los cursos instrumentos digitales, se están llevando a cabo las capacitaciones necesarias para fortalecer el manejo de la plataforma. La meta será cubierta en el siguiente trimestre.

Firma	
	
M. en C. Jorge Ignacio Peña González Rector	Norma Liliana Galván Meza Responsable del Proyecto

Los montos ejercidos que se reflejan en este reporte se presentan con carácter informativo, en tanto el Departamento de Seguimiento Financiero de la Dirección de Fortalecimiento Institucional, concluye la revisión de la documentación que la universidad capturó durante el tercer trimestre del ejercicio 2017, para comprobar la aplicación de los montos asignados, y en su caso, la institución subsane en tiempo y forma las observaciones que se hayan emitido a los datos y comprobantes de pago asociados.



Programa de Fortalecimiento de la Calidad en Instituciones Educativas
Formato de apoyo para analizar el Seguimiento Académico de proyectos PFCE 2017

PFCE

Universidad Autónoma de Nayarit

P/PFCE-2017-18MSU0019M-02 *Mejoramiento de la gestión universitaria a través de la implementación y actualización de normativa, procesos de calidad y sistemas de información*

No. OP	Descripción del Objetivo Particular						
1	Mejorar los servicios Institucionales mediante la certificación de procesos académico-administrativos en el marco del Sistema de Gestión de Calidad.						
No. MA	Descripción de la Meta Académica	Valores Cualitativos			Valores Financieros		
		Programado	Alcanzado	%	Programado	Ejercido	%
1	Incorporar un proceso de "Diseño de Programas Académicos" al alcance del Sistema Administrativo de Calidad.	1.00	0.00	0.00	28,752.00	28,752.00	100.00
4	Fortalecer la mejora continua del Sistema de Gestión de la Calidad Institucional	2.00	0.00	0.00	85,007.00	0.00	0.00

No. MA	Trimestre 1			Trimestre 2			Trimestre 3		
	Meta Programada	Meta	Monto Ejercido y Aprobado	Meta Programada	Meta	Monto Ejercido y Aprobado	Meta Programada	Meta	Monto Ejercido y Aprobado
1	0.00	0.00	0.00	0.00	0.00	28,752.00	0.00	0.00	0.00
4	1.00	0.00	0.00	1.00	0.00	0.00	0.00	0.00	0.00

No. OP	Descripción del Objetivo Particular						
2	fortalecimiento del SIIA mediante el desarrollo y actualización de los sistemas de información institucionales						
No. MA	Descripción de la Meta Académica	Valores Cualitativos			Valores Financieros		
		Programado	Alcanzado	%	Programado	Ejercido	%
1	Actualizar el 14% de terminales biométricas para fortalecer el sistema de puntualidad y asistencia.	14.00	14.00	100.00	107,100.64	107,100.67	100.00
2	Actualización de plataforma de Base de Datos de 1 módulo del SIIA (Finanzas, submódulo Contabilidad Central y Contabilidad por Áreas)	1.00	0.00	0.00	45,500.04	0.00	0.00
3	Desarrollar un sistema de base con los indicadores institucionales del eje "Gobierno, Gestión y Administración Efectiva" del PDI.	1.00	0.00	0.00	85,276.32	55,276.32	64.82

No. MA	Trimestre 1			Trimestre 2			Trimestre 3		
	Meta Programada	Meta	Monto Ejercido y Aprobado	Meta Programada	Meta	Monto Ejercido y Aprobado	Meta Programada	Meta	Monto Ejercido y Aprobado
1	0.00	0.00	0.00	14.00	14.00	107,100.67	0.00	0.00	0.00
2	0.00	0.00	0.00	0.00	0.00	0.00	0.00	0.00	0.00
3	0.00	0.00	0.00	0.00	0.00	55,276.32	0.00	0.00	0.00

No. OP	Descripción del Objetivo Particular						
3	Mejorar las condiciones institucionales para el fortalecimiento y la integralidad de los sistemas de información actuales con los desarrollos de software nuevos que apoyan procesos escolares, académicos y de investigación a partir de infraestructura unificada, capacitación, certificación, tecnologías distribuidas, producción de materiales de apoyo y aprovechamiento de recursos.						
No. MA	Descripción de la Meta Académica	Valores Cualitativos			Valores Financieros		
		Programado	Alcanzado	%	Programado	Ejercido	%
2	Llevar a cabo 4 procesos de certificación en administración y desarrollo de sistemas	4.00	0.00	0.00	247,846.00	247,845.98	100.00

No. MA	Trimestre 1			Trimestre 2			Trimestre 3		
	Meta Programada	Meta	Monto Ejercido y Aprobado	Meta Programada	Meta	Monto Ejercido y Aprobado	Meta Programada	Meta	Monto Ejercido y Aprobado
2	0.00	0.00	247,845.98	0.00	0.00	0.00	0.00	0.00	0.00

Firma

M. en C. Jorge Ignacio Peña González
Rector

Aldo Asunción Zea Verdín
Responsable del Proyecto

Los montos ejercidos que se reflejan en este reporte se presentan con carácter informativo, en tanto el Departamento de Seguimiento Financiero de la Dirección de Fortalecimiento Institucional, concluye la revisión de la documentación que la universidad capturó durante el tercer trimestre del ejercicio 2017, para comprobar la aplicación de los montos asignados, y en su caso, la institución subsane en tiempo y forma las observaciones que se hayan emitido a los datos y comprobantes de pago asociados.





Universidad Autónoma de Nayarit

P/PFCE-2017-18MSU0019M-03 Condiciones de género en la Universidad Autónoma de Nayarit

No. OP	Descripción del Objetivo Particular						
1	Realizar estudios sobre la condición de género, clima laboral, problemática de los derechos humanos, armonización de la vida laboral y familiar, violencia y acoso y condiciones institucionales en el profesorado universitario y personal administrativo que permita abatir las brechas de género y construir una cultura de la igualdad, así como realizar estudios de acceso, permanencia, egreso, clima académico, violencia y acoso y temas emergentes (relación entre pares) entre la comunidad estudiantil universitaria con la finalidad de elaborar propuestas de acción para la atención de problemática en la comunidad universitaria a través de la difusión especializada, la sensibilización y la publicación de calidad.						
No. MA	Descripción de la Meta Académica	Valores Cualitativos			Valores Financieros		
		Programado	Alcanzado	%	Programado	Ejercido	%
2	Elaborar un documento de diagnóstico con la problemática de género en la comunidad estudiantil universitario en las 5 DES a través de métodos cuantitativos y cualitativos.	1.00	0.00	0.00	179,582.00	0.00	0.00

No. MA	Trimestre 1			Trimestre 2			Trimestre 3		
	Meta Programada	Meta	Monto Ejercido y Aprobado	Meta Programada	Meta	Monto Ejercido y Aprobado	Meta Programada	Meta	Monto Ejercido y Aprobado
2	0.00	0.00	0.00	0.00	0.00	0.00	0.00	0.00	0.00

Firma	
 M. en C. Jorge Ignacio Peña González Rector	 Lourdes Consuelo Pacheco Ladrón de Guevara Responsable del Proyecto

Los montos ejercidos que se reflejan en este reporte se presentan con carácter informativo, en tanto el Departamento de Seguimiento Financiero de la Dirección de Fortalecimiento Institucional, concluye la revisión de la documentación que la universidad capturó durante el tercer trimestre del ejercicio 2017, para comprobar la aplicación de los montos asignados, y en su caso, la institución subsane en tiempo y forma las observaciones que se hayan emitido a los datos y comprobantes de pago asociados.



Universidad Autónoma de Nayarit



P/PFCE-2017-18MSU0019M-04 *Desarrollo Integral de la DES Ciencias de la Salud*

No. OP	Descripción del Objetivo Particular						
1	Fortalecer la competitividad académica de los PE de Licenciatura y de Profesional Asociado, para coadyuvar en el cierre de brechas de calidad al interior de la DES.						
No. MA	Descripción de la Meta Académica	Valores Cualitativos			Valores Financieros		
		Programado	Alcanzado	%	Programado	Ejercido	%
1	Solicitar la evaluación del PE de Lic. en Químico Farmacobiólogo por parte del COMAEF/COPAES.	1.00	0.00	0.00	1,395,628.00	143,786.44	10.30
2	Fortalecer la innovación educativa, mediante el mejoramiento de los ámbitos clínicos para el logro de los saberes prácticos y metodológicos del perfil de egreso de los 7 PE de Lic. y PA de la DES.	7.00	4.00	57.14	2,587,974.00	1,608,159.73	62.14
3	Que los PE de Médico Cirujano y Cirujano Dentista acreditados por organismos reconocidos por COPAES desarrollen su Plan de Mejora Continua y Mantenimiento de la Calidad, en respuesta a las recomendaciones emitidas.	2.00	2.00	100.00	343,327.00	279,933.00	81.54
4	Asegurar la pertinencia de 3 PE de la DES.	3.00	0.00	0.00	79,573.00	0.00	0.00

No. MA	Trimestre 1			Trimestre 2			Trimestre 3		
	Meta Programada	Meta	Monto Ejercido y Aprobado	Meta Programada	Meta	Monto Ejercido y Aprobado	Meta Programada	Meta	Monto Ejercido y Aprobado
1	0.00	0.00	0.00	0.00	0.00	143,786.44	0.00	0.00	0.00
2	0.00	0.00	0.00	7.00	4.00	1,608,159.73	0.00	0.00	0.00
3	0.00	0.00	0.00	2.00	2.00	279,933.00	0.00	0.00	0.00
4	0.00	0.00	0.00	0.00	0.00	0.00	0.00	0.00	0.00

No. OP	Descripción del Objetivo Particular						
2	Impulsar el desarrollo de los Cuerpos Académicos y el fortalecimiento de la planta académica de la DES para avanzar en el cierre de brechas de calidad.						
No. MA	Descripción de la Meta Académica	Valores Cualitativos			Valores Financieros		
		Programado	Alcanzado	%	Programado	Ejercido	%
1	Que los dos CAEC , Epidemiología Bucal y Bases Biomoleculares en Enfermedades crónicas Degenerativas (BBECD), avancen en su grado de desarrollo a CA Consolidados.	2.00	0.00	0.00	623,325.00	356,674.10	57.22
2	Mantener la consolidación de los CA de Biomedicina e Investigación Bioquímica.	2.00	0.00	0.00	750,212.00	205,320.00	27.37
3	Fortalecer las LGAC de los CA en formación para avanzar al estatus de CAEC : Ortodoncia interdisciplinaria, Salud Pública, Salud Comunitaria, Desarrollo Curricular en el área de la salud, Biofitoquímica y Administración y Desarrollo de las Organizaciones en los Sistemas de Salud.	3.00	0.00	0.00	252,197.00	109,525.86	43.43

No. MA	Trimestre 1			Trimestre 2			Trimestre 3		
	Meta Programada	Meta	Monto Ejercido y Aprobado	Meta Programada	Meta	Monto Ejercido y Aprobado	Meta Programada	Meta	Monto Ejercido y Aprobado
1	0.00	0.00	0.00	0.00	0.00	356,674.10	0.00	0.00	0.00
2	0.00	0.00	0.00	0.00	0.00	205,320.00	0.00	0.00	0.00
3	0.00	0.00	0.00	0.00	0.00	109,525.86	0.00	0.00	0.00

Firma	
 M. en C. Jorge Ignacio Peña González Rector	 Julio César Rodríguez Arambula Responsable del Proyecto

Los montos ejercidos que se reflejan en este reporte se presentan con carácter informativo, en tanto el Departamento de Seguimiento Financiero de la Dirección de Fortalecimiento Institucional, concluye la revisión de la documentación que la universidad capturó durante el tercer trimestre del ejercicio 2017, para comprobar la aplicación de los montos asignados, y en su caso, la institución subsane en tiempo y forma las observaciones que se hayan emitido a los datos y comprobantes de pago asociados.



Programa de Fortalecimiento de la Calidad en Instituciones Educativas
Formato de apoyo para analizar el Seguimiento Académico de proyectos PFCE 2017

PFCE

Universidad Autónoma de Nayarit



P/PFCE-2017-18MSU0019M-05 *Mejoramiento de la competitividad y capacidad académica para elevar la calidad de los PE de la DES de Ciencias Básicas e Ingenierías coadyuvando en la atención integral de los estudiantes.*

No. OP	Descripción del Objetivo Particular						
1	Incrementar la competitividad académica de los PE para avanzar hacia su evaluación por CIEES/COPAES.						
No. MA	Descripción de la Meta Académica	Valores Cualitativos			Valores Financieros		
		Programado	Alcanzado	%	Programado	Ejercido	%
1	Incrementar un 10% el equipamiento del laboratorio de química, el cual es solicitado por los organismos evaluadores/acreditadores de la calidad educativa.	10.00	0.00	0.00	110,000.00	36,971.52	33.61

No. MA	Trimestre 1			Trimestre 2			Trimestre 3		
	Meta Programada	Meta	Monto Ejercido y Aprobado	Meta Programada	Meta	Monto Ejercido y Aprobado	Meta Programada	Meta	Monto Ejercido y Aprobado
1	0.00	0.00	0.00	0.00	0.00	36,971.52	0.00	0.00	0.00

No. OP	Descripción del Objetivo Particular						
2	Fortalecer la capacidad académica a través de la habilitación de los PTC y la mejora de las condiciones de los CA para que avancen en su nivel de consolidación.						
No. MA	Descripción de la Meta Académica	Valores Cualitativos			Valores Financieros		
		Programado	Alcanzado	%	Programado	Ejercido	%
2	Lograr que el CA de Sustentabilidad Energética pase de nivel en consolidación a consolidado.	1.00	0.00	0.00	130,000.00	25,070.00	19.28

No. MA	Trimestre 1			Trimestre 2			Trimestre 3		
	Meta Programada	Meta	Monto Ejercido y Aprobado	Meta Programada	Meta	Monto Ejercido y Aprobado	Meta Programada	Meta	Monto Ejercido y Aprobado
2	0.00	0.00	0.00	0.00	0.00	25,070.00	0.00	0.00	0.00

Firma	
 _____ M. en C. Jorge Ignacio Peña González Rector	 _____ Marcial Heriberto Arroyo Avena Responsable del Proyecto

Los montos ejercidos que se reflejan en este reporte se presentan con carácter informativo, en tanto el Departamento de Seguimiento Financiero de la Dirección de Fortalecimiento Institucional, concluye la revisión de la documentación que la universidad capturó durante el tercer trimestre del ejercicio 2017, para comprobar la aplicación de los montos asignados, y en su caso, la institución subsane en tiempo y forma las observaciones que se hayan emitido a los datos y comprobantes de pago asociados.



Programa de Fortalecimiento de la Calidad en Instituciones Educativas
Formato de apoyo para analizar el Seguimiento Académico de proyectos PFCE 2017

PFCE

Universidad Autónoma de Nayarit

P/PFCE-2017-18MSU0019M-06 *Fomento a la competitividad y capacidad académica de los PE de la DES Ciencias Biológico y Agropecuarias*

No. OP	Descripción del Objetivo Particular						
1	Incrementar la competitividad académica de la licenciatura por medio del seguimiento de recomendaciones y la evaluación al 100% de los PE por CIEES y COPAES						
No. MA	Descripción de la Meta Académica	Valores Cualitativos			Valores Financieros		
		Programado	Alcanzado	%	Programado	Ejercido	%
1	Habilitar 2 espacios dedicados a la práctica de los estudiantes y la investigación de docentes como parte de las recomendaciones de CIEES y COPAES.	2.00	0.00	0.00	991,106.00	225,264.58	22.73

No. MA	Trimestre 1			Trimestre 2			Trimestre 3		
	Meta Programada	Meta	Monto Ejercido y Aprobado	Meta Programada	Meta	Monto Ejercido y Aprobado	Meta Programada	Meta	Monto Ejercido y Aprobado
1	0.00	0.00	0.00	0.00	0.00	225,264.58	2.00	0.00	0.00

No. MA	Observación
1	Se encuentra en trámite la ejecución del servicio por parte de la dependencia universitaria responsable. Se pretende que el próximo trimestre este cumplida en su totalidad.

No. OP	Descripción del Objetivo Particular						
2	Fortalecer la capacidad académica, mejorando las condiciones para que los PTC mejoren su productividad y avancen en el reconocimiento de perfiles PRODEP y SNI; y que sus CA mejoren el grado de desarrollo y avancen en su nivel de consolidación						
No. MA	Descripción de la Meta Académica	Valores Cualitativos			Valores Financieros		
		Programado	Alcanzado	%	Programado	Ejercido	%
1	Permanencia de tres CA en el nivel de consolidado	3.00	3.00	100.00	787,199.00	7,830.00	0.99
2	Consolidar 2 Cuerpos Académicos	2.00	1.00	50.00	277,871.00	0.00	0.00
3	Avanzar y mantener el grado en consolidación de cuatro CA	4.00	4.00	100.00	745,454.00	0.00	0.00
4	Avanzar 1 CA en formación al nivel de CA en consolidación	1.00	1.00	100.00	149,245.00	0.00	0.00

No. MA	Trimestre 1			Trimestre 2			Trimestre 3		
	Meta Programada	Meta	Monto Ejercido y Aprobado	Meta Programada	Meta	Monto Ejercido y Aprobado	Meta Programada	Meta	Monto Ejercido y Aprobado
1	0.00	0.00	0.00	3.00	3.00	7,830.00	0.00	0.00	0.00
2	0.00	0.00	0.00	2.00	1.00	0.00	0.00	0.00	0.00
3	0.00	0.00	0.00	4.00	4.00	0.00	0.00	0.00	0.00
4	0.00	0.00	0.00	1.00	1.00	0.00	0.00	0.00	0.00

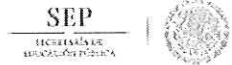
No. OP	Descripción del Objetivo Particular						
3	Mejorar las condiciones de atención de los estudiantes para garantizar su desarrollo integral y su inserción temprana en el mundo del trabajo relacionado con su perfil profesional						
No. MA	Descripción de la Meta Académica	Valores Cualitativos			Valores Financieros		
		Programado	Alcanzado	%	Programado	Ejercido	%
1	Diseñar un Plan de Educación para la Sustentabilidad como parte del desarrollo integral de los estudiantes.	1.00	0.00	0.00	30,980.00	0.00	0.00
2	Generar 3 convenios de vinculación temprana de los estudiantes con el entorno laboral.	3.00	0.00	0.00	61,959.00	0.00	0.00
3	Incrementar el 2% la eficiencia terminal de los programas educativos del área	2.00	0.00	0.00	55,764.00	0.00	0.00

No. MA	Trimestre 1			Trimestre 2			Trimestre 3		
	Meta Programada	Meta	Monto Ejercido y Aprobado	Meta Programada	Meta	Monto Ejercido y Aprobado	Meta Programada	Meta	Monto Ejercido y Aprobado
1	0.00	0.00	0.00	0.00	0.00	0.00	0.00	0.00	0.00
2	0.00	0.00	0.00	0.00	0.00	0.00	0.00	0.00	0.00
3	0.00	0.00	0.00	0.00	0.00	0.00	2.00	0.00	0.00

No. MA	Observación
3	Esta meta se vera reflejada en el siguiente trimestre debido a que se tiene programado que en el mes de abril se aplique el examen, ya que el CENEVAL hasta esa fecha tiene programado el EGEL.

Firma	
M. en C. Jorge Ignacio Peña González Rector	Saúl Hernán Aguilar Orozco Responsable del Proyecto

Los montos ejercidos que se reflejan en este reporte se presentan con carácter informativo, en tanto el Departamento de Seguimiento Financiero de la Dirección de Fortalecimiento Institucional, concluye la revisión de la documentación que la universidad capturó durante el tercer trimestre del ejercicio 2017, para comprobar la aplicación de los montos asignados, y en su caso, la institución subsane en tiempo y forma las observaciones que se hayan emitido a los datos y comprobantes de pago asociados.



Programa de Fortalecimiento de la Calidad en Instituciones Educativas
 Formato de apoyo para analizar el Seguimiento Académico de proyectos PFCE 2017

PFCE



Universidad Autónoma de Nayarit

P/PFCE-2017-18MSU0019M-07 Consolidación de la calidad académica de todos los programas y procesos académicos de la DES

No. OP	Descripción del Objetivo Particular						
1	Innovar en los principales procesos para la docencia y el aprendizaje						
No. MA	Descripción de la Meta Académica	Valores Cualitativos			Valores Financieros		
		Programado	Alcanzado	%	Programado	Ejercido	%
4	Equipar y adecuar el 100% de espacios destinados a mejorar y desarrollar funciones sustantivas de docencia, investigación y vinculación en ambientes innovadores de aprendizaje.	50.00	40.00	80.00	822,100.00	704,870.11	85.74

No. MA	Trimestre 1			Trimestre 2			Trimestre 3		
	Meta Programada	Meta	Monto Ejercido y Aprobado	Meta Programada	Meta	Monto Ejercido y Aprobado	Meta Programada	Meta	Monto Ejercido y Aprobado
4	0.00	0.00	0.00	50.00	40.00	704,870.11	0.00	0.00	0.00

Firma

 M. en C. Jorge Ignacio Peña González Rector	 Xochitl Castellón Fonseca Responsable del Proyecto
--	--

Los montos ejercidos que se reflejan en este reporte se presentan con carácter informativo, en tanto el Departamento de Seguimiento Financiero de la Dirección de Fortalecimiento Institucional, concluye la revisión de la documentación que la universidad capturó durante el tercer trimestre del ejercicio 2017, para comprobar la aplicación de los montos asignados, y en su caso, la institución subsane en tiempo y forma las observaciones que se hayan emitido a los datos y comprobantes de pago asociados.



Universidad Autónoma de Nayarit



P/ PFCE-2017-18MSU0019M-08 Programa de Fortalecimiento de la Calidad y Competitividad de la DES Ciencias Económicas y Administrativas

No. OP	Descripción del Objetivo Particular						
0	MEJORAR LA FORMACIÓN INTEGRAL DE LOS ESTUDIANTES FORTALECIENDO EL PROGRAMA DE TUTORÍAS, MEJORANDO LA PRESTACIÓN DEL SERVICIO SOCIAL Y LAS PRÁCTICAS PROFESIONALES, PROMOCIONANDO EL CUIDADO DE LA SALUD Y EL MEDIO AMBIENTE, INCREMENTANDO LA PARTICIPACIÓN EN ACTIVIDADES ACADÉMICAS, DEPORTIVAS Y CULTURALES Y FOMENTANDO LA MOVILIDAD NACIONAL E INTERNACIONAL.						
No. MA	Descripción de la Meta Académica	Valores Cualitativos			Valores Financieros		
		Programado	Alcanzado	%	Programado	Ejercido	%

No. MA	Trimestre 1			Trimestre 2			Trimestre 3		
	Meta Programada	Meta	Monto Ejercido y Aprobado	Meta Programada	Meta	Monto Ejercido y Aprobado	Meta Programada	Meta	Monto Ejercido y Aprobado

No. OP	Descripción del Objetivo Particular						
1	MEJORAR LA INFRAESTRUCTURA TECNOLÓGICA DE LOS PROGRAMAS EDUCATIVOS DE LICENCIATURA Y POSGRADO DE LA DES CON EL FIN DE IMPULSAR EL DESARROLLO DE CONTENIDOS DIGITALES PARA LA IMPLEMENTACIÓN DE PROGRAMAS FLEXIBLES, IMPLEMENTANDO PROGRAMAS DE CAPACITACIÓN DE LOS DOCENTES EN EL DISEÑO, DESARROLLO Y USO DE LAS TIC EN EL PROCESO DE ENSEÑANZA APRENDIZAJE EN MODALIDADES VIRTUALES O MIXTAS.						
No. MA	Descripción de la Meta Académica	Valores Cualitativos			Valores Financieros		
		Programado	Alcanzado	%	Programado	Ejercido	%
1	Instalar un servidor para ampliar la capacidad de almacenamiento de contenidos educativos digitales de la DES.	1.00	1.00	100.00	18,000.00	13,936.87	77.43

No. MA	Trimestre 1			Trimestre 2			Trimestre 3		
	Meta Programada	Meta	Monto Ejercido y Aprobado	Meta Programada	Meta	Monto Ejercido y Aprobado	Meta Programada	Meta	Monto Ejercido y Aprobado
1	1.00	0.00	0.00	0.00	1.00	7,801.00	0.00	0.00	0.00

Firma	
	
M. en C. Jorge Ignacio Peña González Rector	María Francisca Yolanda Camacho González Responsable del Proyecto

Los montos ejercidos que se reflejan en este reporte se presentan con carácter informativo, en tanto el Departamento de Seguimiento Financiero de la Dirección de Fortalecimiento Institucional, concluye la revisión de la documentación que la universidad capturó durante el tercer trimestre del ejercicio 2017, para comprobar la aplicación de los montos asignados, y en su caso, la institución subsane en tiempo y forma las observaciones que se hayan emitido a los datos y comprobantes de pago asociados.



Universidad: Universidad Autónoma de Nayarit
Clave 911: 18MSU0019M

Clave de convenio: C/PFCE-2017-18MSU0019M-08-17

Proyecto: Atención a problemas académicos estructurales desde el fortalecimiento de la innovación educativa y la atención de áreas de oportunidad en la capacidad y la competitividad académica

Clave de proyecto: P/PFCE-2017-18MSU0019M-01

Indicador de Calidad	Valor Original		Ajustado Anual		Ajustado Trimestral							Justificación IES	
	Número	%	Número	%	Número	%	Número	Ajuste Institucional	%Alcanzado	%Trimestral	%Total de avance		
Capacidad Académica													
Total de Profesores de Tiempo Completo.	Total: 801												
1.1.1	Licenciatura	120	14.23	93	11.61	0	0	0	0	0	0	0	
1.1.2	Especialidad	27	3.2	29	3.62	0	0	0	0	0	0	0	
1.1.3	Maestría	454	53.86	441	55.06	0	0	0	0	0	0	0	
1.1.4	Doctorado	242	28.71	237	29.59	0	0	0	0	0	0	0	
1.1.5	Posgrado en el área disciplinar de su desempeño	455	53.97	452	56.43	0	0	0	0	0	0	0	
1.1.6	Doctorado en el área disciplinar de su desempeño	212	25.15	199	24.84	0	0	0	0	0	0	0	
1.1.7	Perfil deseable reconocido por el PROMEP-SES	449	53.26	441	55.06	0	0	0	0	0	0	0	
1.1.8	Adscripción al SNI o SNC	103	12.22	96	11.99	0	0	0	0	0	0	0	
1.1.9	Participación en el programa de tutorías	542	64.29	487	60.8	0	0	0	0	0	0	0	
Total de profesores que conforman la planta académica	Total: 795												
1.2.1	Profesores (PTC, PMT y PA) que reciben capacitación y/o actualización con al menos 40 horas por año	785	66.98	688	86.54	26	3.27	13	13	1.64	50	1.89	Se capacitaron a 13 PTC de la DES de Ciencias Básicas e Ingeniería
Total de Cuerpos Académicos	Total: 66												
1.3.1	Consolidados	17	20.73	15	22.73	0	0	0	0	0	0	0	
1.3.2	En Consolidación	16	19.51	15	22.73	0	0	0	0	0	0	0	
1.3.3	En Formación	34	41.46	35	53.03	0	0	0	0	0	0	0	
Competitividad Académica													
Total de Programas Educativos de TSU/PA y LLe	Total: 44												
2.1.1	Número y % de PE con estudios de factibilidad para buscar su pertinencia	44	100	44	100	0	0	0	0	27.27	0	27.27	
2.1.2	Número y % de PE con currículo flexible	44	100	36	81.82	0	0	0	0	9.09	0	11.11	
2.1.3	Número y % de PE que se actualizarán incorporando elementos de enfoques centrados en el estudiante o en el aprendizaje.	44	100	44	100	15	34.09	15	0	61.36	100+	61.36	Los PE de la DES de Ciencias Sociales y Humanidades cuentan con enfoques centrados en el estudiante o en el aprendizaje
2.1.4	Número y % de PE que se actualizarán incorporando estudios de seguimiento de egresados y empleadores	32	72.73	29	65.91	0	0	0	0	0	0	0	

Universidad: Universidad Autónoma de Nayarit
Clave 911: 18MSU0019M

Clave de convenio: C/PFCE-2017-18MSU0019M-08-17

Proyecto: Atención a problemas académicos estructurales desde el fortalecimiento de la innovación educativa y la atención de áreas de oportunidad en la capacidad y la competitividad académica

Clave de proyecto: P/PFCE-2017-18MSU0019M-01

2.1.5	Número y % de PE que se actualizarán incorporando el servicio social en el plan de estudios	44	100	44	100	0	0	0	0	0	0	0	
2.1.6	Número y % de PE que se actualizarán incorporando la práctica profesional en el plan de estudios	39	88.64	39	88.64	0	0	0	0	0	0	0	
2.1.7	Número y % de PE basado en competencias	44	100	44	100	15	34.09	15	0	34.09	100	34.09	Los PE de Lic. de la DES de Ciencias Sociales y Humanidades, su plan de estudio incorporan la práctica profesional
Total de Programas Educativos de TSU/PA y Lic evaluables		Total: 30											
2.2.1	Número y % de PE que alcanzarán el nivel 1 los CIEES.	12	40	7	23.33	0	0	0	0	0	0	0	
2.2.2	Número y % de PE que serán acreditados por organismos reconocidos por el COPAES.	17	56.67	17	56.67	0	0	0	0	0	0	0	
2.2.3	Número y % de PE de licenciatura y TSU de calidad del total de la oferta educativa evaluable	18	60	19	63.33	4	13.33	4	0	10	75	15.79	Los PE acreditados que se reportan en este trimestre son de la DES de Ciencias Sociales y Humanidades los cuales son: -Licenciatura en Ciencias de la Educación, -Licenciatura en Psicología, -Licenciatura en Derecho y -Licenciatura en Comunicación y Medios
Total de matrícula evaluable de Nivel TSU/PA y Lic		Total: 14,971											
2.3.1	Número y % de matrícula atendida en PE de TSU/PA y Licenciatura de calidad del total asociada a los PE evaluables	12,875	79.01	11,590	77.42	0	0	0	0	0	0	0	
Total de Programas Educativos de posgrado		Total: 29											
2.4.1	PE de posgrado que se actualizarán	19	65.52	18	62.07	1	3.45	0	0	0	0	0	La Maestría en Ciencias de la Ingeniería se encuentra en proceso de diseño, tiene su estudio de pertinencia, avance en el plan de estudios, unidades de aprendizaje y se esta trabajando en los lineamientos de operación.
2.4.2	PE de posgrado que evaluarán los CIEES.	1	3.45	1	3.45	0	0	0	0	0	0	0	






Universidad: Universidad Autónoma de Nayarit

Clave 911: 18MSU0019M

Clave de convenio: C/PFCE-2017-18MSU0019M-08-17

Proyecto: Atención a problemas académicos estructurales desde el fortalecimiento de la innovación educativa y la atención de áreas de oportunidad en la capacidad y la competitividad académica

Clave de proyecto: P/PFCE-2017-18MSU0019M-01

2.4.3	PE de posgrado reconocidos por el Programa Nacional de Posgrado de Calidad (PNPC)	11	37.93	11	37.93	1	3.45	0	0	0	0	0	0	0	La Maestría en Ciencias de la Ingeniería se encuentra en proceso de diseño, tiene su estudio de pertinencia, avance en el plan de estudios, unidades de aprendizaje y se esta trabajando en los lineamientos de operación
2.4.4	PE de posgrado que ingresarán al Programa de Formento a la Calidad (PFC)	2	6.9	2	6.9	1	3.45	0	0	0	0	0	0	0	La Maestría en Ciencias de la Ingeniería se encuentra en proceso de diseño, tiene su estudio de pertinencia, avance en el plan de estudios, unidades de aprendizaje y se esta trabajando en los lineamientos de operación
2.4.5	PE de posgrado que ingresarán al Padrón Nacional de Posgrado (PNP)	1	3.45	1	3.45	0	0	0	0	0	0	0	0	0	La Maestría en Ciencias de la Ingeniería se encuentra en proceso de diseño, tiene su estudio de pertinencia, avance en el plan de estudios, unidades de aprendizaje y se esta trabajando en los lineamientos de operación
Total de Matrícula de nivel posgrado		Total: 237													
2.5.1	Número y porcentaje de matrícula atendida en PE de posgrado de calidad.	261	64.76	237	100	7	2.95	0	0	0	0	0	0	0	La Maestría en Ciencias de la Ingeniería se encuentra en proceso de diseño, tiene su estudio de pertinencia, avance en el plan de estudios, unidades de aprendizaje y se esta trabajando en los lineamientos de operación
Tasa de egreso por cohorte generacional de TSU/PA		M1	M2	%	M2	%	M2 Ajustado	% Ajustado	M2 Alcanzado	Ajuste Institucional	%Alcanzado	%Trimestral	%Total de avance	Justificación IES	
2.6.1	Tasa de egreso por cohorte para PE de TSU y PA Ciclo A	59	43	0	54	91.53	0	0	0	0	0	0	0	0	
Tasa de titulación por cohorte generacional de TSU/PA		M1	M2	%	M2	%	M2 Ajustado	% Ajustado	M2 Alcanzado	Ajuste Institucional	%Alcanzado	%Trimestral	%Total de avance	Justificación IES	
2.7.1	Tasa de titulación por cohorte para PE de TSU y PA Ciclo A	43	28	0	29	67.44	0	0	0	0	0	0	0	0	
Tasa de egreso por cohorte generacional de Licenciatura		M1	M2	%	M2	%	M2 Ajustado	% Ajustado	M2 Alcanzado	Ajuste Institucional	%Alcanzado	%Trimestral	%Total de avance	Justificación IES	
2.8.1	Tasa de egreso por cohorte para PE de licenciatura Ciclo A	3,096	1,922	0	1,589	51.32	0	0	0	0	0	0	0	0	

Universidad: Universidad Autónoma de Nayarit
Clave 911: 18MSU0019M

Clave de convenio: C/PFCE-2017-18MSU0019M-08-17

Proyecto: Atención a problemas académicos estructurales desde el fortalecimiento de la innovación educativa y la atención de áreas de oportunidad en la capacidad y la competitividad académica

Clave de proyecto: P/PFCE-2017-18MSU0019M-01

Tasa de titulación por cohorte generacional de Licenciatura		M1	M2	%	M2	%	M2 Ajustado	% Ajustado	M2 Alcanzado	Ajuste Institucional	%Alcanzado	%Trimestral	%Total de avance	Justificación IES
2.9.1	Tasa de titulación por cohorte para PE de licenciatura Ciclo A	1,922	1,597	0	1,280	66.6	0	0	0	0	0	0	0	
Tasa de graduación por cohorte generacional de Licenciatura		M1	M2	%	M2	%	M2 Ajustado	% Ajustado	M2 Alcanzado	Ajuste Institucional	%Alcanzado	%Trimestral	%Total de avance	Justificación IES
2.10.1	Tasa de graduación para PE de posgrado	114	106	0	444	389.47	0	0	0	0	0	0	0	
Otras metas														
Otras Metas Compromiso		Total: 0												
3.1.1	Otras Metas Compromiso		125	0	125	0	0	0	0	0	0	0	0	
3.1.3			7	0	6	0	0	0	0	0	0	0	0	

Porcentaje ponderado del cumplimiento de los indicadores de


M. en C. Jorge Ignacio Peña González
Rector


Norma Liliana Galván Meza
Responsable del proyecto

Universidad: Universidad Autónoma de Nayarit
 Clave 911: 18MSU0019M


Clave de convenio: C/PFCE-2017-18MSU0019M-08-17

Proyecto: Mejoramiento de la gestión universitaria a través de la implementación y actualización de normativa, procesos de calidad y sistemas de información

Clave de proyecto: P/PFCE-2017-18MSU0019M-02

Indicador de Calidad	Valor Original		Ajustado Anual		Ajustado Trimestral				Justificación IES	
	Número	%	Número	%	Número	%	Número	%Alcanzado %Trimestral		%Total de avance
Procesos estratégicos de gestión que serán certificados por normas reconocidas										
Total de procesos de gestión		Total: 30								
1.1.1	Número y % de los procesos certificados	58	100	30	100	0	0	0	0	0
1.1.2	Número y % de procesos re-certificados	56	96.55	30	100	0	0	0	0	0
Diseño, integración y explotación de Sistemas de Información										
Total de módulos que conforman los Sistemas de Información		Total: 20								
2.1.1	Número y nombre de los módulos que estarán operando (administración escolar, recursos humanos, finanzas u otro)	17	100	20	100	20	100	16	80	80
2.1.2	Módulos de los Sistemas de Información que operarán relacionados entre sí	17	100	15	75	0	0	16	80	0
Índice de sostenibilidad económica										
Total Presupuesto ordinario Institucional		Total: 1,630,625,778								
3.1.1	Monto y % de recursos autogenerados en relación al monto del presupuesto total	91,384,008	5.97	91,384,008	5.97	0	0	0	0	0
Otras Metas Compromiso										
Otras Metas Compromiso		Total: 0								
4.1.1	Otras Metas Compromiso	90	0	20	0	0	0	0	0	0
4.1.3	Otras Metas Compromiso	80	0	10	0	0	0	0	0	0

Porcentaje ponderado del cumplimiento de los indicadores de **0.00 %**


 M. en C. Jorge Ignacio Peña González
 Rector


 Aldo Asunción Zea Verdín
 Responsable del proyecto



Universidad: Universidad Autónoma de Nayarit
Clave 911: 18MSU0019M

Clave de convenio: C/PFCE-2017-18MSU0019M-08-17

Proyecto: Condiciones de género en la Universidad Autónoma de Nayarit

Clave de proyecto: P/PFCE-2017-18MSU0019M-03

Indicador de Calidad	Valor Original		Ajustado Anual		Ajustado Trimestral			%Total de avance	Justificación IES	
	Número	%	Número	%	Número	%	Número			
Personal universitario capacitado en igualdad de género y violencia contra las mujeres										
Total de profesores (PTC, PMT y PA)		Total: 840								
1.1.1	Número y % de profesores capacitados en igualdad de género y erradicación de la violencia contra las mujeres	25	2.98	75	8.93	0	0	0	0	0
Total de profesoras (PTC, PMT y PA)		Total: 600								
1.2.1	Número y % de profesoras capacitadas en igualdad de género y erradicación de la violencia contra las mujeres	150	25	362	60.33	0	0	0	0	0
Total de administrativas		Total: 747								
1.4.1	Número y % de administrativas capacitadas en igualdad de género y erradicación de la violencia contra las mujeres	50	6.67	152	20.35	0	0	0	0	0
Total de alumnos		Total: 7,600								
1.5.1	Número y % de alumnos capacitados en igualdad de género y erradicación de la violencia contra las mujeres	80	1.05	50	0.66	0	0	0	0	0
Total de alumnas		Total: 6,800								
1.6.1	Número y % de alumnas capacitadas en igualdad de género y erradicación de la violencia contra las mujeres	150	1.72	302	3.43	0	0	0	0	0
Estudios de género										
Total de estudios o diagnósticos sobre género		Total: 5								
2.1.1	Estudios de género realizados	1	100	5	100	3	60	0	0	0

Porcentaje ponderado del cumplimiento de los indicadores de

M. en C. Jorge Igracio Peña González

Lourdes Consuelo Pacheco Ladrón de Guevara



DIRECCIÓN DE FORTALECIMIENTO INSTITUCIONAL
CUMPLIMIENTO DE INDICADORES DE CALIDAD TRIMESTRE 3
EJERCICIO FISCAL 2017

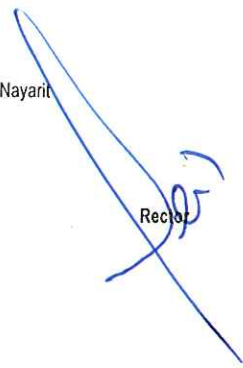


Universidad: Universidad Autónoma de Nayarit
Clave 911: 18MSU0019M

Clave de convenio: C/PFCE-2017-18MSU0019M-08-17

Proyecto: Condiciones de género en la Universidad Autónoma de Nayarit

Clave de proyecto: P/PFCE-2017-18MSU0019M-03


Rector


Responsable del proyecto



Universidad: Universidad Autónoma de Nayarit
Clave 911: 18MSU0019M

Clave de convenio: C/PFCE-2017-18MSU0019M-08-17

Proyecto: Desarrollo Integral de la DES Ciencias de la Salud

Clave de proyecto: P/PFCE-2017-18MSU0019M-04

Indicador de Calidad	Valor Original		Ajustado Anual		Ajustado Trimestral			%Total de avance	Justificación IES	
	Número	%	Número	%	Número	%	Número			
Capacidad Académica										
Total de Profesores de Tiempo Completo. Total: 176										
1.1.1	Licenciatura	14	7.95	16	9.09	0	0	0	0	0
1.1.2	Especialidad	24	13.64	24	13.64	0	0	0	0	0
1.1.3	Maestría	103	58.52	103	58.52	0	0	0	0	0
1.1.4	Doctorado	35	19.89	33	18.75	0	0	0	0	0
1.1.5	Posgrado en el área disciplinar de su desempeño	133	75.57	133	75.57	0	0	0	0	0
1.1.6	Doctorado en el área disciplinar de su desempeño	31	17.61	28	15.91	0	0	0	0	0
1.1.7	Perfil deseable reconocido por el PROMEP-SES	77	43.75	77	43.75	0	0	0	0	0
1.1.8	Adscripción al SNI o SNC	13	7.39	13	7.39	0	0	0	0	0
1.1.9	Participación en el programa de tutorías	145	82.39	145	82.39	0	0	0	0	0
Total de profesores que conforman la planta académica Total: 265										
1.2.1	Profesores (PTC, PMT y PA) que reciben capacitación y/o actualización con al menos 40 horas por año	170	62.27	170	64.15	0	0	0	0	0
Total de Cuerpos Académicos Total: 13										
1.3.1	Consolidados	3	23.08	3	23.08	0	0	0	0	0
1.3.2	En Consolidación	1	7.69	2	15.38	0	0	0	0	0
1.3.3	En Formación	9	69.23	8	61.54	0	0	0	0	0
Competitividad Académica										
Total de Programas Educativos de TSU/PA y Llo Total: 7										
2.1.1	Número y % de PE con estudios de factibilidad para buscar su pertinencia	7	100	7	100	0	0	0	0	0
2.1.2	Número y % de PE con currículo flexible	7	100	7	100	0	0	0	0	0
2.1.3	incorporando elementos de enfoques centrados en el estudiante o en el aprendizaje	7	100	7	100	0	0	0	0	0
2.1.4	Número y % de PE que se actualizarán incorporando estudios de seguimiento de egresados y empleadores	7	100	3	42.86	0	0	0	0	0



Universidad: Universidad Autónoma de Nayarit
Clave 911: 18MSU0019M

Clave de convenio: C/PFCE-2017-18MSU0019M-08-17

Proyecto: Desarrollo Integral de la DES Ciencias de la Salud

Clave de proyecto: P/PFCE-2017-18MSU0019M-04

2.1.5	Número y % de PE que se actualizarán incorporando el servicio social en el plan de estudios	7	100	7	100	0	0	0	0	0	0	0	
2.1.6	Número y % de PE que se actualizarán incorporando la práctica profesional en el plan de estudios	7	100	7	100	0	0	0	0	0	0	0	
2.1.7	Número y % de PE basado en competencias	7	100	7	100	0	0	0	0	0	0	0	
Total de Programas Educativos de TSU/PA y Lic evaluables		Total: 7											
2.2.1	Número y % de PE que alcanzarán el nivel 1 los CIEES.	3	42.86	3	42.86	0	0	0	0	0	0	0	
2.2.2	Número y % de PE que serán acreditados por organismos reconocidos por el COPAES.	3	42.86	4	57.14	0	0	0	0	0	0	0	
2.2.3	Número y % de PE de licenciatura y TSU de calidad del total de la oferta educativa evaluable	3	42.86	4	57.14	0	0	0	0	0	0	0	
Total de matrícula evaluable de Nivel TSU/PA y Lic		Total: 4,761											
2.3.1	Número y % de matrícula atendida en PE de TSU/PA y Licenciatura de calidad del total asociada a los PE evaluables	3,008	63.18	3,920	82.34	0	0	0	0	0	0	0	
Total de Programas Educativos de posgrado		Total: 14											
2.4.1	PE de posgrado que se actualizarán	4	28.57	3	21.43	0	0	0	0	0	0	0	
2.4.2	PE de posgrado que evaluarán los CIEES.	1	7.14	1	7.14	0	0	0	0	0	0	0	
2.4.3	PE de posgrado reconocidos por el Programa Nacional de Posgrado de Calidad (PNPC)	2	14.29	2	14.29	0	0	0	0	0	0	0	
2.4.4	PE de posgrado que ingresarán al Programa de Fomento a la Calidad (PFC)	1	7.14	1	7.14	0	0	0	0	0	0	0	
2.4.5	PE de posgrado que ingresarán al Padrón Nacional de Posgrado (PNP)	1	7.14	1	7.14	0	0	0	0	0	0	0	
Tasa de egreso por cohorte generacional de TSU/PA		M1	M2	%	M2	%	M2 Ajustado	% Ajustado	M2 Alcanzado	%Alcanzado	%Trimestral	%Total de avance	Justificación IES
2.6.1	Tasa de egreso por cohorte para PE de TSU y PA Ciclo A	40	32	0	32	80	0	0	0	0	0	0	
Tasa de titulación por cohorte generacional de TSU/PA		M1	M2	%	M2	%	M2 Ajustado	% Ajustado	M2 Alcanzado	%Alcanzado	%Trimestral	%Total de avance	Justificación IES
2.7.1	Tasa de titulación por cohorte para PE de TSU y PA Ciclo A	32	17	0	17	53.13	0	0	0	0	0	0	
Tasa de egreso por cohorte generacional de Licenciatura		M1	M2	%	M2	%	M2 Ajustado	% Ajustado	M2 Alcanzado	%Alcanzado	%Trimestral	%Total de avance	Justificación IES

4



Universidad: Universidad Autónoma de Nayarit

Clave 911: 18MSU0019M

Clave de convenio: C/PFCE-2017-18MSU0019M-08-17


Proyecto: Desarrollo Integral de la DES Ciencias de la Salud

Clave de proyecto: P/PFCE-2017-18MSU0019M-04

2.8.1	Tasa de egreso por cohorte para PE de licenciatura Ciclo A	665	454	0	454	68.27	0	0	0	0	0	0	
	Tasa de titulación por cohorte generacional de Licenciatura	M1	M2	%	M2	%	M2 Ajustado	% Ajustado	M2 Alcanzado	% Alcanzado	% Trimestral	% Total de avance	Justificación IES
2.9.1	Tasa de titulación por cohorte para PE de licenciatura Ciclo A	454	449	0	449	98.9	0	0	0	0	0	0	
	Tasa de graduación por cohorte generacional de Licenciatura	M1	M2	%	M2	%	M2 Ajustado	% Ajustado	M2 Alcanzado	% Alcanzado	% Trimestral	% Total de avance	Justificación IES
2.10.1	Tasa de graduación para PE de posgrado	50	44	0	44	88	0	0	0	0	0	0	
Otras metas													
Otras Metas Compromiso		Total: 0											
3.1.1	Otras Metas Compromiso		125	0	125	0	0	0	0	0	0	0	
3.1.3			7	0	6	0	0	0	0	0	0	0	

Porcentaje ponderado del cumplimiento de los indicadores de


M. en C. Jorge Ignacio Peña González
Rector


Julio César Rodríguez Arambula
Responsable del proyecto



Universidad: Universidad Autónoma de Nayarit
Clave 911: 18MSU0019M

Clave de convenio: C/PFCE-2017-18MSU0019M-08-17

Proyecto: Mejoramiento de la competitividad y capacidad académica para elevar la calidad de los PE de la DES de Ciencias Básicas e Ingenierías coadyuvando en la atención integral de los estudiantes.

Clave de proyecto: P/PFCE-2017-18MSU0019M-05

Indicador de Calidad	Valor Original		Ajustado Anual		Ajustado Trimestral			%Total de avance	Justificación IES			
	Número	%	Número	%	Número	%	Número					
Capacidad Académica												
Total de Profesores de Tiempo Completo												
Total: 51												
1.1.1	Licenciatura	5	10	5	9.8	0	0	0	0	0		
1.1.3	Maestría	22	44	22	43.14	0	0	0	0	0		
1.1.4	Doctorado	23	46	23	45.1	0	0	0	0	0		
1.1.5	Posgrado en el área disciplinar de su desempeño	24	48	24	47.06	0	0	0	0	0		
1.1.6	Doctorado en el área disciplinar de su desempeño	21	42	21	41.18	0	0	0	0	0		
1.1.7	Perfil deseable reconocido por el PROMEP-SES	25	50	25	49.02	0	0	0	0	0		
1.1.8	Adscripción al SNI o SNC	9	18	8	15.69	0	0	0	0	0		
1.1.9	Participación en el programa de tutorías	33	66	33	64.71	0	0	0	0	0		
Total de profesores que conforman la planta académica												
Total: 51												
1.2.1	Profesores (PTC, PMT y PA) que reciben capacitación y/o actualización con al menos 40 horas por año	37	39.36	39	76.47	26	50.98	13	25.49	50	33.33	Se cumplió el indicador
Total de Cuerpos Académicos												
Total: 4												
1.3.1	Consolidados	1	25	1	25	0	0	0	0	0	0	
1.3.2	En Consolidación	0	0	1	25	0	0	0	0	0	0	
1.3.3	En Formación	3	75	2	50	0	0	0	0	0	0	
Competitividad Académica												
Total de Programas Educativos de TSU/PA y Lic												
Total: 5												
2.1.1	Número y % de PE con estudios de factibilidad para buscar su pertinencia	5	100	5	100	0	0	0	0	0	0	
2.1.2	Número y % de PE con currículo flexible	5	100	5	100	0	0	0	0	0	0	
2.1.3	incorporando elementos de enfoques centrados en el estudiante o en el aprendizaje	5	100	5	100	0	0	0	0	0	0	
2.1.4	Número y % de PE que se actualizarán incorporando estudios de seguimiento de egresados y empleadores	0	0	2	40	0	0	0	0	0	0	
2.1.5	Número y % de PE que se actualizarán incorporando el servicio social en el plan de estudios	5	100	5	100	0	0	0	0	0	0	

A

B

Universidad: Universidad Autónoma de Nayarit
 Clave 911: 18MSU0019M

Clave de convenio: C/PFCE-2017-18MSU0019M-08-17

Proyecto: Mejoramiento de la competitividad y capacidad académica para elevar la calidad de los PE de la DES de Ciencias Básicas e Ingenierías coadyuvando en la atención integral de los estudiantes.

Clave de proyecto: P/PFCE-2017-18MSU0019M-05

2.1.7	Número y % de PE basado en competencias	5	100	5	100	0	0	0	0	0	0	0
Total de Programas Educativos de TSU/PA y Lto evaluables		Total: 5										
2.2.2	Número y % de PE que serán acreditados por organismos reconocidos por el COPAES.	0	0	2	40	0	0	0	0	0	0	0
2.2.3	Número y % de PE de licenciatura y TSU de calidad del total de la oferta educativa evaluable	0	0	2	40	0	0	0	0	0	0	0
Total de matrícula evaluable de Nivel TSU/PA y Lto		Total: 763										
2.3.1	Número y % de matrícula atendida en PE de TSU/PA y Licenciatura de calidad del total asociada a los PE evaluables	0	0	239	31.32	0	0	0	0	0	0	0
Total de Programas Educativos de posgrado		Total: 1										
2.4.1	PE de posgrado que se actualizarán	1	100	1	100	1	100	0	0	0	0	0
2.4.3	PE de posgrado reconocidos por el Programa Nacional de Posgrado de Calidad (PNPC)	1	100	1	100	1	100	0	0	0	0	0
2.4.4	PE de posgrado que ingresarán al Programa de Fomento a la Calidad (PFC)	1	100	1	100	1	100	0	0	0	0	0
Total de Matrícula de nivel posgrado		Total: 7										

La Maestría en Ciencias de la Ingeniería se encuentra en proceso de diseño, tiene su estudio de pertinencia, avance en el plan de estudios, unidades de aprendizaje y se esta trabajando en los lineamientos de operación

La Maestría en Ciencias de la Ingeniería se encuentra en proceso de diseño, tiene su estudio de pertinencia, avance en el plan de estudios, unidades de aprendizaje y se esta trabajando en los lineamientos de operación

La Maestría en Ciencias de la Ingeniería se encuentra en proceso de diseño, tiene su estudio de pertinencia, avance en el plan de estudios, unidades de aprendizaje y se esta trabajando en los lineamientos de operación

Universidad: Universidad Autónoma de Nayarit
 Clave 911: 18MSU0019M


Clave de convenio: C/PFCE-2017-18MSU0019M-08-17

Proyecto: Mejoramiento de la competitividad y capacidad académica para elevar la calidad de los PE de la DES de Ciencias Básicas e Ingenierías coadyuvando en la atención integral de los estudiantes.

Clave de proyecto: P/PFCE-2017-18MSU0019M-05

2.5.1	Número y porcentaje de matrícula atendida en PE de posgrado de calidad.			7	100	7	100	7	100	0	0	0	0	La Maestría en Ciencias de la Ingeniería se encuentra en proceso de diseño, tiene su estudio de pertinencia, avance en el plan de estudios, unidades de aprendizaje y se esta trabajando en los lineamientos de operación
Tasa de egreso por cohorte generacional de Licenciatura		M1	M2	%	M2	%	M2 Ajustado	% Ajustado	M2 Alcanzado	%Alcanzado	%Trimestral	%Total de avance	Justificación IES	
2.8.1	Tasa de egreso por cohorte para PE de licenciatura Ciclo A	229	87	0	73	31.88	0	0	0	0	0	0		
Tasa de titulación por cohorte generacional de Licenciatura		M1	M2	%	M2	%	M2 Ajustado	% Ajustado	M2 Alcanzado	%Alcanzado	%Trimestral	%Total de avance	Justificación IES	
2.9.1	Tasa de titulación por cohorte para PE de licenciatura Ciclo A	87	63	0	45	51.72	0	0	0	0	0	0		

Porcentaje ponderado del cumplimiento de los indicadores de **0.00%**


 M. en C. Jorge Ignacio Peña González
 Rector


 Marcial Heriberto Arroyo Avena
 Responsable del proyecto

Universidad: Universidad Autónoma de Nayarit
Clave 911: 18MSU0019M

Clave de convenio: C/PFCE-2017-18MSU0019M-08-17

Proyecto: Fomento a la competitividad y capacidad académica de los PE de la DES Ciencias Biológico y Agropecuarias

Clave de proyecto: P/PFCE-2017-18MSU0019M-06

Indicador de Calidad	Valor Original		Ajustado Anual		Ajustado Trimestral				Justificación IES		
	Número	%	Número	%	Número	%	Número	%Alcanzado %Trimestral		%Total de avance	
Capacidad Académica											
Total de Profesores de Tiempo Completo.											
Total: 159											
1.1.1	Licenciatura	13	8.07	15	9.43	0	0	0	0	0	0
1.1.2	Especialidad	3	1.86	3	1.89	0	0	0	0	0	0
1.1.3	Maestría	66	40.99	64	40.25	0	0	0	0	0	0
1.1.4	Doctorado	79	49.07	77	48.43	0	0	0	0	0	0
1.1.5	Posgrado en el área disciplinar de su desempeño	148	91.93	145	91.19	0	0	0	0	0	0
1.1.6	Doctorado en el área disciplinar de su desempeño	79	49.07	77	48.43	0	0	0	0	0	0
1.1.7	Perfil deseable reconocido por el PROMEP-SES	99	61.49	101	63.52	0	0	0	0	0	0
1.1.8	Adscripción al SNI o SNC	48	29.81	42	26.42	0	0	0	0	0	0
1.1.9	Participación en el programa de tutorías	161	100	159	100	0	0	0	0	0	0
Total de profesores que conforman la planta académica											
Total: 159											
1.2.1	Profesores (PTC, PMT y PA) que reciben capacitación y/o actualización con al menos 40 horas por año	161	100	159	100	0	0	0	0	0	0
Total de Cuerpos Académicos											
Total: 16											
1.3.1	Consolidados	7	43.75	5	31.25	0	0	0	0	0	0
1.3.2	En Consolidación	8	50	8	50	0	0	0	0	0	0
1.3.3	En Formación	1	6.25	2	12.5	0	0	0	0	0	0
Competitividad Académica											
Total de Programas Educativos de TSU/PA y LLe											
Total: 5											
2.1.1	Número y % de PE con estudios de factibilidad para buscar su pertinencia	5	100	5	100	0	0	0	0	0	0
2.1.2	Número y % de PE con currículo flexible	5	100	5	100	0	0	0	0	0	0
2.1.3	Número y % de PE que se actualizarán incorporando elementos de enfoques centrados en el estudiante o en el aprendizaje.	5	100	5	100	0	0	0	0	0	0
2.1.4	Número y % de PE que se actualizarán incorporando estudios de seguimiento de egresados y empleadores	5	100	5	100	0	0	0	0	0	0
2.1.5	Número y % de PE que se actualizarán incorporando el servicio social en el plan de estudios	5	100	5	100	0	0	0	0	0	0

A

Universidad: Universidad Autónoma de Nayarit
Clave 911: 18MSU0019M

Clave de convenio: C/PFCE-2017-18MSU0019M-08-17


Proyecto: Fomento a la competitividad y capacidad académica de los PE de la DES Ciencias Biológico y Agropecuarias

Clave de proyecto: P/PFCE-2017-18MSU0019M-06

2.1.6	Número y % de PE que se actualizarán incorporando la práctica profesional en el plan de estudios	5	100	5	100	0	0	0	0	0	0	0	
2.1.7	Número y % de PE basado en competencias	5	100	5	100	0	0	0	0	0	0	0	
Total de Programas Educativos de TSU/PA y Lic evaluables		Total: 4											
2.2.1	Número y % de PE que alcanzarán el nivel 1 los CIEES.	3	75	1	25	0	0	0	0	0	0	0	
2.2.2	Número y % de PE que serán acreditados por organismos reconocidos por el COPAES.	3	75	1	25	0	0	0	0	0	0	0	
2.2.3	Número y % de PE de licenciatura y TSU de calidad del total de la oferta educativa evaluable	3	75	1	25	0	0	0	0	0	0	0	
Total de matrícula evaluable de Nivel TSU/PA y Lic		Total: 451											
2.3.1	Número y % de matrícula atendida en PE de TSU/PA y Licenciatura de calidad del total asociada a los PE evaluables	650	50	451	100	0	0	0	0	0	0	0	
Total de Programas Educativos de posgrado		Total: 2											
2.4.1	PE de posgrado que se actualizarán	2	100	2	100	0	0	0	0	0	0	0	
2.4.3	PE de posgrado reconocidos por el Programa Nacional de Posgrado de Calidad (PNPC)	2	100	2	100	0	0	0	0	0	0	0	
Total de Matrícula de nivel posgrado		Total: 103											
2.5.1	Número y porcentaje de matrícula atendida en PE de posgrado de calidad.	115	100	103	100	0	0	0	0	0	0	0	
Tasa de egreso por cohorte generacional de Licenciatura		M1	M2	%	M2	%	M2 Ajustado	% Ajustado	M2 Alcanzado	% Alcanzado	% Trimestral	% Total de avance	Justificación IES
2.8.1	Tasa de egreso por cohorte para PE de licenciatura Ciclo A	265	110	0	112	42.26	0	0	0	0	0	0	
Tasa de titulación por cohorte generacional de Licenciatura		M1	M2	%	M2	%	M2 Ajustado	% Ajustado	M2 Alcanzado	% Alcanzado	% Trimestral	% Total de avance	Justificación IES
2.9.1	Tasa de titulación por cohorte para PE de licenciatura Ciclo A	110	99	0	76	69.09	0	0	0	0	0	0	
Tasa de graduación por cohorte generacional de Licenciatura		M1	M2	%	M2	%	M2 Ajustado	% Ajustado	M2 Alcanzado	% Alcanzado	% Trimestral	% Total de avance	Justificación IES
2.10.1	Tasa de graduación para PE de posgrado	33	33	0	45	136.36	0	0	0	0	0	0	

Porcentaje ponderado del cumplimiento de los indicadores de 0.00 %

4




Universidad: Universidad Autónoma de Nayarit
Clave 911: 18MSU0019M


Clave de convenio: C/PFCE-2017-18MSU0019M-08-17

Proyecto: Fomento a la competitividad y capacidad académica de los PE de la DES Ciencias Biológico y Agropecuarias

Clave de proyecto: P/PFCE-2017-18MSU0019M-06



M. en C. Jorge Ignacio Peña González
Rector



Saúl Hernán Aguilar Orozco
Responsable del proyecto

Universidad: Universidad Autónoma de Nayarit
Clave 911: 18MSU0019M

Clave de convenio: C/PFCE-2017-18MSU0019M-08-17

Proyecto: Consolidación de la calidad académica de todos los programas y procesos académicos de la DES

Clave de proyecto: P/PFCE-2017-18MSU0019M-07

Indicador de Calidad	Valor Original		Ajustado Anual		Ajustado Trimestral			%Total de avance	Justificación IES		
	Número	%	Número	%	Número	%	Número				
Capacidad Académica											
Total de Profesores de Tiempo Completo.											
Total: 175											
1.1.1	Licenciatura	37	17.05	20	11.43	0	0	0	0	0	
1.1.3	Maestría	125	57.6	102	58.29	0	0	0	0	0	
1.1.4	Doctorado	55	25.35	53	30.29	0	0	0	0	0	
1.1.6	Doctorado en el área disciplinar de su desempeño	52	23.96	45	25.71	0	0	0	0	0	
1.1.7	Perfil deseable reconocido por el PROMEP-SES	112	51.61	106	60.57	0	0	0	0	0	
1.1.8	Adscripción al SNI o SNC	26	11.98	28	16	0	0	0	0	0	
Total de profesores que conforman la planta académica											
Total: 245											
1.2.1	Profesores (PTC, PMT y PA) que reciben capacitación y/o actualización con al menos 40 horas por año	264	87.42	245	100	0	0	0	0	0	
Total de Cuerpos Académicos											
Total: 16											
1.3.1	Consolidados	5	16.13	5	33.33	0	0	0	0	0	
1.3.3	En Formación	11	35.48	10	66.67	0	0	0	0	0	
Competitividad Académica											
Total de Programas Educativos de TSU/PA y Lic											
Total: 15											
2.1.1	Número y % de PE con estudios de factibilidad para buscar su pertinencia	15	100	15	100	0	0	0	0	0	
2.1.2	Número y % de PE con currículo flexible	15	100	15	100	0	0	0	0	0	
2.1.3	Número y % de PE que se actualizarán incorporando elementos de enfoques centrados en el estudiante o en el aprendizaje	15	100	15	100	15	100	15	100	100	Se cumplió el indicador en su totalidad
2.1.4	Número y % de PE que se actualizarán incorporando estudios de seguimiento de egresados y empleadores	15	100	15	100	0	0	0	0	0	
2.1.5	Número y % de PE que se actualizarán incorporando el servicio social en el plan de estudios	15	100	15	100	0	0	0	0	0	
2.1.6	Número y % de PE que se actualizarán incorporando la práctica profesional en el plan de estudios	15	100	15	100	0	0	0	0	0	

Universidad: Universidad Autónoma de Nayarit
 Clave 911: 18MSU0019M

Clave de convenio: C/PFCE-2017-18MSU0019M-08-17

Proyecto: Consolidación de la calidad académica de todos los programas y procesos académicos de la DES

Clave de proyecto: P/PFCE-2017-18MSU0019M-07

2.1.7	Número y % de PE basado en competencias	15	100	15	100	15	100	15	100	100	100	Se cumplió el indicador en su totalidad	
Total de Programas Educativos de TSU/PA y Lic evaluables		Total: 7											
2.2.1	Número y % de PE que alcanzarán el nivel 1 los CIEES.	6	85.71	3	42.86	0	0	0	0	0	0		
2.2.2	Número y % de PE que serán acreditados por organismos reconocidos por el COPAES.	4	57.14	3	42.86	0	0	0	0	0	0		
2.2.3	Número y % de PE de licenciatura y TSU de calidad del total de la oferta educativa evaluable	5	71.43	5	71.43	4	57.14	4	57.14	100	80	Se cumplió el indicador en su totalidad	
Total de matrícula evaluable de Nivel TSU/PA y Lic		Total: 4,416											
2.3.1	Número y % de matrícula atendida en PE de TSU/PA y Licenciatura de calidad del total asociada a los PE evaluables	4,637	96.52	2,400	54.35	0	0	0	0	0	0		
Total de Programas Educativos de posgrado		Total: 6											
2.4.1	PE de posgrado que se actualizarán	6	100	6	100	0	0	0	0	0	0		
2.4.3	PE de posgrado reconocidos por el Programa Nacional de Posgrado de Calidad (PNPC)	3	50	3	50	0	0	0	0	0	0		
Total de Matrícula de nivel posgrado		Total: 73											
2.5.1	Número y porcentaje de matrícula atendida en PE de posgrado de calidad.	73	68.22	73	100	0	0	0	0	0	0		
Tasa de egreso por cohorte generacional de TSU/PA		M1	M2	%	M2	%	M2 Ajustado	% Ajustado	M2 Alcanzado	% Alcanzado	% Trimestral	% Total de avance	Justificación IES
2.6.1	Tasa de egreso por cohorte para PE de TSU y PA Ciclo A	19	11	0	22	115.79	0	0	0	0	0	0	
Tasa de titulación por cohorte generacional de TSU/PA		M1	M2	%	M2	%	M2 Ajustado	% Ajustado	M2 Alcanzado	% Alcanzado	% Trimestral	% Total de avance	Justificación IES
2.7.1	Tasa de titulación por cohorte para PE de TSU y PA Ciclo A	11	11	0	12	109.09	0	0	0	0	0	0	
Tasa de egreso por cohorte generacional de Licenciatura		M1	M2	%	M2	%	M2 Ajustado	% Ajustado	M2 Alcanzado	% Alcanzado	% Trimestral	% Total de avance	Justificación IES
2.8.1	Tasa de egreso por cohorte para PE de licenciatura Ciclo A	728	442	0	350	48.08	0	0	0	0	0	0	
Tasa de titulación por cohorte generacional de Licenciatura		M1	M2	%	M2	%	M2 Ajustado	% Ajustado	M2 Alcanzado	% Alcanzado	% Trimestral	% Total de avance	Justificación IES
2.9.1	Tasa de titulación por cohorte para PE de licenciatura Ciclo A	442	287	0	230	52.04	0	0	0	0	0	0	
Tasa de graduación por cohorte generacional de Licenciatura		M1	M2	%	M2	%	M2 Ajustado	% Ajustado	M2 Alcanzado	% Alcanzado	% Trimestral	% Total de avance	Justificación IES




Universidad: Universidad Autónoma de Nayarit
 Clave 911: 18MSU0019M


Clave de convenio: C/PFCE-2017-18MSU0019M-08-17

Proyecto: Consolidación de la calidad académica de todos los programas y procesos académicos de la DES

Clave de proyecto: P/PFCE-2017-18MSU0019M-07

2.10.1	Tasa de graduación para PE de posgrado	31	29	0	210	677.42	0	0	0	0	0	0
--------	--	----	----	---	-----	--------	---	---	---	---	---	---

Porcentaje ponderado del cumplimiento de los indicadores de 0.00%


 M. en C. Jorge Ignacio Peña González
 Rector


 Xochitl Castellón Fonseca
 Responsable del proyecto



Universidad: Universidad Autónoma de Nayarit
Clave 911: 18MSU0019M

Clave de convenio: C/PFCE-2017-18MSU0019M-08-17

Proyecto: Programa de Fortalecimiento de la Calidad y Competitividad de la DES Ciencias Económicas y Administrativas

Clave de proyecto: P/PFCE-2017-18MSU0019M-08

Indicador de Calidad	Valor Original		Ajustado Anual		Ajustado Trimestral			Justificación IES			
	Número	%	Número	%	Número	%	%Alcanzado %Trimestral %Total de avance				
Capacidad Académica											
Total de Profesores de Tiempo Completo:		Total: 240									
1.1.1	Licenciatura	51	21.34	37	15.42	0	0	0	0	0	0
1.1.2	Especialidad	0	0	2	0.83	0	0	0	0	0	0
1.1.3	Maestría	138	57.74	150	62.5	0	0	0	0	0	0
1.1.4	Doctorado	50	20.92	51	21.25	0	0	0	0	0	0
1.1.5	Posgrado en el área disciplinar de su desempeño	150	62.76	150	62.5	0	0	0	0	0	0
1.1.6	Doctorado en el área disciplinar de su desempeño	29	12.13	28	11.67	0	0	0	0	0	0
1.1.7	Perfil deseable reconocido por el PROMEP-SES	136	56.9	132	55	0	0	0	0	0	0
1.1.8	Adscripción al SNI o SNC	7	2.93	5	2.08	0	0	0	0	0	0
1.1.9	Participación en el programa de tutorías	203	84.94	150	62.5	0	0	0	0	0	0
Total de profesores que conforman la planta académica		Total: 75									
1.2.1	Profesores (PTC, PMT y PA) que reciben capacitación y/o actualización con al menos 40 horas por año	153	44.74	75	100	0	0	0	0	0	0
Total de Cuerpos Académicos		Total: 18									
1.3.1	Consolidados	1	5.56	1	5.56	0	0	0	0	0	0
1.3.2	En Consolidación	7	38.89	4	22.22	0	0	0	0	0	0
1.3.3	En Formación	10	55.56	13	72.22	0	0	0	0	0	0
Competitividad Académica											
Total de Programas Educativos de TSU/PA y Lto		Total: 12									
2.1.1	Número y % de PE con estudios de factibilidad para buscar su pertinencia	12	100	12	100	0	0	12	100	0	100
2.1.2	Número y % de PE con currículo flexible incorporando elementos de enfoques centrados en el estudiante o en el aprendizaje	12	100	4	33.33	0	0	4	33.33	0	100
2.1.3	Número y % de PE que se actualizarán incorporando estudios de seguimiento de egresados y empleadores	12	100	12	100	0	0	12	100	0	100
2.1.4	Número y % de PE que se actualizarán incorporando estudios de seguimiento de egresados y empleadores	5	41.67	4	33.33	0	0	0	0	0	0

4

[Handwritten signature]

Universidad: Universidad Autónoma de Nayarit
 Clave 911: 18MSU0019M

Clave de convenio: C/PFCE-2017-18MSU0019M-08-17

Proyecto: Programa de Fortalecimiento de la Calidad y Competitividad de la DES Ciencias Económicas y Administrativas

Clave de proyecto: P/PFCE-2017-18MSU0019M-08

2.1.5	Número y % de PE que se actualizarán incorporando el servicio social en el plan de estudios	12	100	12	100	0	0	0	0	0	0	0	
2.1.6	Número y % de PE que se actualizarán incorporando la práctica profesional en el plan de estudios	12	100	12	100	0	0	0	0	0	0	0	
2.1.7	Número y % de PE basado en competencias	12	100	12	100	0	0	12	100	0	100	0	
Total de Programas Educativos de TSU/PA y Lic evaluables		Total: 7											
2.2.2	Número y % de PE que serán acreditados por organismos reconocidos por el COPAES.	7	100	7	100	0	0	0	0	0	0	0	
2.2.3	Número y % de PE de licenciatura y TSU de calidad del total de la oferta educativa evaluable	7	100	7	100	0	0	0	0	0	0	0	
Total de matrícula evaluable de Nivel TSU/PA y Lic		Total: 4,580											
2.3.1	Número y % de matrícula atendida en PE de TSU/PA y Licenciatura de calidad del total asociada a los PE evaluables	4,580	100	4,580	100	0	0	0	0	0	0	0	
Total de Programas Educativos de posgrado		Total: 6											
2.4.1	PE de posgrado que se actualizarán	6	100	6	100	0	0	0	0	0	0	0	
2.4.3	PE de posgrado reconocidos por el Programa Nacional de Posgrado de Calidad (PNPC)	3	50	3	50	0	0	0	0	0	0	0	
Total de Matrícula de nivel posgrado		Total: 64											
2.5.1	Número y porcentaje de matrícula atendida en PE de posgrado de calidad.	66	37.93	54	100	0	0	0	0	0	0	0	
Tasa de egreso por cohorte generacional de Licenciatura		M1	M2	%	M2	%	M2 Ajustado	% Ajustado	M2 Alcanzado	% Alcanzado	% Trimestral	% Total de avance	Justificación IES
2.8.1	Tasa de egreso por cohorte para PE de licenciatura Ciclo A	1,209	829	0	600	49.63	0	0	0	0	0	0	
Tasa de titulación por cohorte generacional de Licenciatura		M1	M2	%	M2	%	M2 Ajustado	% Ajustado	M2 Alcanzado	% Alcanzado	% Trimestral	% Total de avance	Justificación IES
2.9.1	Tasa de titulación por cohorte para PE de licenciatura Ciclo A	829	699	0	480	57.9	0	0	0	0	0	0	
Tasa de graduación por cohorte generacional de Licenciatura		M1	M2	%	M2	%	M2 Ajustado	% Ajustado	M2 Alcanzado	% Alcanzado	% Trimestral	% Total de avance	Justificación IES
2.10.1	Tasa de graduación para PE de posgrado	0	0	0	145	0	0	0	0	0	0	0	0

Porcentaje ponderado del cumplimiento de los indicadores de **0.00 %**

Universidad: Universidad Autónoma de Nayarit
Clave 911: 18MSU0019M

Clave de convenio: C/PFCE-2017-18MSU0019M-08-17

Proyecto: Programa de Fortalecimiento de la Calidad y Competitividad de la DES Ciencias Económicas y Administrativas

Clave de proyecto: P/PFCE-2017-18MSU0019M-08



M. en C. Jorge Ignacio Peña González
Rector



María Francisca Yolanda Camacho González
Responsable del proyecto