



Universidad Autónoma de Nayarit

P/PFCE-2017-18MSU0019M-01 *Atención a problemas académicos estructurales desde el fortalecimiento de la innovación educativa y la atención de áreas de oportunidad en la capacidad y la competitividad académica*

No. OP	Descripción del Objetivo Particular						
1	Innovar el Modelo Educativo de la Universidad Autónoma de Nayarit para fortalecerlo a través de un proceso de diagnóstico, que permita conocer los elementos sobre los que deben realizarse mejoras, cambios y actualizaciones; y posteriormente implementar un programa de seguimiento permanente, con el fin de intervenir a lo largo de su funcionamiento.						
No. MA	Descripción de la Meta Académica	Valores Cualitativos			Valores Financieros		
		Programado	Alcanzado	%	Programado	Ejercido	%
1	Realizar un diagnóstico sobre la pertinencia educativa de los procesos académicos y de formación que se están realizando dentro la Universidad Autónoma de Nayarit, desde la percepción de los estudiantes.	1.00	1.00	100.00	24,560.00	24,500.00	99.76
3	Capacitar a 36 coordinadores de PE en la temática de actualización del enfoque por competencias.	36.00	36.00	100.00	23,395.00	23,395.00	100.00

No. MA	Trimestre 1			Trimestre 2			Trimestre 3			Trimestre 4		
	Meta Programada	Meta	Monto Ejercido y Aprobado	Meta Programada	Meta	Monto Ejercido y Aprobado	Meta Programada	Meta	Monto Ejercido y Aprobado	Meta Programada	Meta	Monto Ejercido y Aprobado
1	0.00	0.00	0.00	0.00	0.00	0.00	0.00	0.00	24,500.00	1.00	1.00	0.00
3	0.00	0.00	0.00	0.00	0.00	0.00	0.00	0.00	0.00	36.00	36.00	23,395.00

No. MA	Observación
1	Se realizó el estudio de pertinencia a las 5 DES de la institución. Esto con la finalidad de tener un análisis de pertinencia interna y externa.
3	Se capacitó al personal de la institución mediante un curso basado en la revisión de los conceptos fundamentales para intervención de la formación universitaria que permita que los modelos sean basados en competencias en los contenidos como objetivos primordiales del aprendizaje está siendo modificada, debido al acelerado cambio de los conocimientos y, en consecuencia, la provisionalidad de los saberes.

No. OP	Descripción del Objetivo Particular						
2	Fortalecer los programas educativos a través de la actualización y la creación de la oferta educativa, la diversificación de oferta educativa y la habilitación de espacios que contribuyan a asegurar la formación integral de los estudiantes, así como, generar programas que permitan la interacción e intervención directa entre la comunidad universitaria y la sociedad.						
No. MA	Descripción de la Meta Académica	Valores Cualitativos			Valores Financieros		
		Programado	Alcanzado	%	Programado	Ejercido	%
1	Desarrollar 2 proyectos de intervención social universitaria que favorezca la formación integral de los estudiantes.	2.00	2.00	100.00	315,388.00	307,542.64	97.51
4	Actualizar los acervos de consulta bibliotecaria a través de la adquisición de 264 ejemplares (libros).	264.00	264.00	100.00	209,839.00	209,816.10	99.99

No. MA	Trimestre 1			Trimestre 2			Trimestre 3			Trimestre 4		
	Meta Programada	Meta	Monto Ejercido y Aprobado	Meta Programada	Meta	Monto Ejercido y Aprobado	Meta Programada	Meta	Monto Ejercido y Aprobado	Meta Programada	Meta	Monto Ejercido y Aprobado
1	0.00	0.00	0.00	0.00	0.00	190,676.83	0.00	0.00	0.00	2.00	2.00	116,865.81
4	0.00	0.00	0.00	0.00	0.00	209,816.10	264.00	264.00	0.00	0.00	0.00	0.00

No. MA	Observación
1	Se llevaron a cabo dos proyectos de intervención social, los cuales fueron: Uno cultural y deportivo. Estos con el fin de que toda la comunidad universitaria puede hacer uso o apreciar de dichos proyectos.

No. OP	Descripción del Objetivo Particular						
3	Fortalecer las capacidades de vinculación, innovación e internacionalización de la Universidad Autónoma de Nayarit						
No. MA	Descripción de la Meta Académica	Valores Cualitativos			Valores Financieros		
		Programado	Alcanzado	%	Programado	Ejercido	%
1	Atender el 100% de solicitudes de servicios y apoyos científicos y tecnológicos de los CA's, NAB's Posgrado, estudiantes y sectores productivos, públicos y sociales	100.00	100.00	100.00	1,643,406.00	1,612,397.43	98.11
2	Establecer 3 mecanismos efectivos de comunicación, enlace y trabajo y 22 alianzas estratégicas para generar soluciones integrales con los sectores productivo, académico y social	15.00	15.00	100.00	167,871.00	92,917.00	55.35
3	Seleccionar la plantilla docente con el perfil requerido para ofrecer sus unidades de aprendizaje en una segunda lengua.	90.00	90.00	100.00	30,570.00	27,500.56	89.96

No. MA	Trimestre 1			Trimestre 2			Trimestre 3			Trimestre 4		
	Meta Programada	Meta	Monto Ejercido y Aprobado	Meta Programada	Meta	Monto Ejercido y Aprobado	Meta Programada	Meta	Monto Ejercido y Aprobado	Meta Programada	Meta	Monto Ejercido y Aprobado
1	25.00	25.00	0.00	25.00	25.00	1,500,997.97	25.00	25.00	0.00	25.00	25.00	111,399.46
2	0.00	0.00	0.00	5.00	5.00	22,323.00	5.00	5.00	0.00	5.00	5.00	70,594.00
3	0.00	0.00	0.00	0.00	0.00	26,109.72	0.00	0.00	0.00	90.00	90.00	1,390.84

No. MA	Observación
1	Se cumplió la meta ya que se atendieron todas las solicitudes que llegaron y las cuales se les dio respuesta favorable, brindando un servicio de apoyo a los sectores productos, públicos y sociales.
2	Se Cumplió la meta, en la cual se realizaron convenios de comunicación, enlace y trabajo. Se logro formar convenios con: El ITN, CICESE y UAENAY. Se realizaron alianzas estratégicas con otras IES nacionales.
3	Se están capacitando a 90 PTC's de la institución en una segunda lengua (inglés), con la finalidad de apoyar sus Unidades de Aprendizaje.



No. OP	Descripción del Objetivo Particular
4	Mejorar el aprovechamiento de la tecnología para el aprendizaje y el trabajo colaborativo a través del equipamiento en conectividad y telecomunicaciones en cada DES y la capacitación docente respectiva.

No. MA	Descripción de la Meta Académica	Valores Cualitativos			Valores Financieros		
		Programado	Alcanzado	%	Programado	Ejercido	%
1	Asegurar el 90% de cobertura de conectividad inalámbrica y ampliar la capacidad de ancho de banda requerido de la red wireless en cada una de las cinco DES de la Universidad, a partir de la instalación de nuevos equipos y renovación de obsoletos.	25.00	25.00	100.00	550,603.00	199,506.64	36.23
2	Crear 6 salas de video conferencia al servicio de las DES, para capacitación, conferencias, presentaciones, grupos de investigación en red y demás usos académicos.	6.00	6.00	100.00	724,320.00	511,383.47	70.60
3	Capacitar a 60 docentes, a partir de la realización de 2 cursos de capacitación: 1) Formación de competencias para el uso y apropiación de tecnologías móviles en la educación y 2) Competencias para la construcción y gestión de las redes sociales para el aprendizaje	60.00	60.00	100.00	38,043.00	38,043.00	100.00
4	Diseñar e implementar cursos masivos abiertos en línea	100.00	100.00	100.00	49,057.00	34,538.73	70.41

(MOOC's) en los programas educativos de mayor demanda en licenciatura para incrementar la capacidad de atención a estudiantes de nuevo ingreso

No. MA	Trimestre 1			Trimestre 2			Trimestre 3			Trimestre 4		
	Meta Programada	Meta	Monto Ejercido y Aprobado	Meta Programada	Meta	Monto Ejercido y Aprobado	Meta Programada	Meta	Monto Ejercido y Aprobado	Meta Programada	Meta	Monto Ejercido y Aprobado
1	0.00	0.00	0.00	25.00	0.00	41,706.64	0.00	0.00	0.00	0.00	25.00	157,800.00
2	0.00	0.00	0.00	6.00	0.00	0.00	0.00	0.00	0.00	0.00	6.00	511,383.47
3	60.00	0.00	0.00	0.00	0.00	38,043.00	0.00	0.00	0.00	0.00	60.00	0.00
4	0.00	0.00	0.00	0.00	0.00	7,801.00	100.00	50.00	0.00	0.00	50.00	26,737.73

No. MA	Observación
1	Con la adquisición de los equipos de Access point se logró aumentar en un 25% la cobertura de conectividad inalámbrica en el campus central y otras extensiones de la Institución. Así mismo se reemplazo fibra óptica obsoleta.
2	Mediante la adquisición de equipos de videoconferencia se aumentará la infraestructura tecnológicas en las Unidades Académicas del Campus. Dichos equipos fueron instalados en las Unidades Académicas de Medicina, Enfermería, Odontología, Químico Farmacobiologo, Nutrición y Cultura Física y Deporte estos últimos se encuentran en el proceso de acreditación de sus PE.
3	Se llevó a cabo el curso de capacitación "Formación de competencias para el uso y apropiación de tecnologías móviles en la educación" y "Competencias para la construcción y gestión de las redes sociales para el aprendizaje" a cargo de la Dra. Carmen Lucía Gómez Mont con la finalidad de proporcionar conocimiento y herramientas pertinentes para el uso de dispositivos móviles y el buen uso de las redes sociales dentro de los procesos de enseñanza-aprendizaje desarrollados por los docentes. Cumpliendo así la meta comprometida.
4	Se realizaron una serie de cursos de actualización respecto a temáticas como actualización de diseño instruccional de cursos en línea los cuales tienen como objetivo el desarrollar nuevas competencias en los docentes y administrativos que serán participantes en la construcción de cursos en línea para los estudiantes.

Firma	
 M. en C. Jorge Ignacio Peña González Rector	 Norma Liliana Galván Meza Responsable del Proyecto

Los montos ejercidos que se reflejan en este reporte se presentan con carácter informativo, en tanto el Departamento de Seguimiento Financiero de la Dirección de Fortalecimiento Institucional, concluye la revisión de la documentación que la universidad capturó durante el cuarto trimestre del ejercicio 2017, para comprobar la aplicación de los montos asignados, y en su caso, la institución subsane en tiempo y forma las observaciones que se hayan emitido a los datos y comprobantes de pago asociados.



Programa de Fortalecimiento de la Calidad en Instituciones Educativas
 Formato de apoyo para analizar el Seguimiento Académico de proyectos PFCE 2017

Universidad Autónoma de Nayarit

P/IFCE-2017-18MSU0019M-02 *Mejoramiento de la gestión universitaria a través de la implementación y actualización de normativa, procesos de calidad y sistemas de información*

No. OP	Descripción del Objetivo Particular						
1	Mejorar los servicios Institucionales mediante la certificación de procesos académico-administrativos en el marco del Sistema de Gestión de Calidad.						
No. MA	Descripción de la Meta Académica	Valores Cualitativos			Valores Financieros		
		Programado	Alcanzado	%	Programado	Ejercido	%
1	Incorporar un proceso de "Diseño de Programas Académicos" al alcance del Sistema Administrativo de Calidad.	1.00	1.00	100.00	28,752.00	28,752.00	100.00
4	Fortalecer la mejora continua del Sistema de Gestión de la Calidad Institucional	2.00	2.00	100.00	85,007.00	57,148.00	67.23

No. MA	Trimestre 1			Trimestre 2			Trimestre 3			Trimestre 4		
	Meta Programada	Meta Ejercido y Aprobado	Monto Ejercido y Aprobado	Meta Programada	Meta Ejercido y Aprobado	Monto Ejercido y Aprobado	Meta Programada	Meta Ejercido y Aprobado	Monto Ejercido y Aprobado	Meta Programada	Meta Ejercido y Aprobado	Monto Ejercido y Aprobado
1	0.00	0.00	0.00	0.00	0.00	28,752.00	0.00	0.00	0.00	1.00	1.00	0.00
4	1.00	0.00	0.00	1.00	0.00	0.00	0.00	0.00	0.00	0.00	2.00	57,148.00

No. MA	Observación
1	Este proceso comprende de dos procedimientos los cuales son: Diseño curricular e integración de academias, los cuales se encuentran documentados de acuerdo a la norma ISO 9001:2015.
4	Se llevo a cabo el curso de código de ética dirigido a funcionarios, personal universitario y estudiantes, el cual constó de dos talleres los cuales fueron: revisión documental y mesa de trabajo. Con la finalidad de obtener el código de ético institucional. De igual manera se llevo a cabo el curso de elaboración de encuestas del cual se obtuvo las actualizaciones de las encuestas de satisfacción del cliente y los métodos de medición.

No. OP	Descripción del Objetivo Particular						
2	fortalecimiento del SIIA mediante el desarrollo y actualización de los sistemas de información institucionales						
No. MA	Descripción de la Meta Académica	Valores Cualitativos			Valores Financieros		
		Programado	Alcanzado	%	Programado	Ejercido	%
1	Actualizar el 14% de terminales biométricas para fortalecer el sistema de puntualidad y asistencia.	14.00	14.00	100.00	107,100.64	107,100.67	100.00
2	Actualización de plataforma de Base de Datos de 1 módulo del SIIA (Finanzas, submódulo Contabilidad Central y Contabilidad por Áreas)	1.00	1.00	100.00	45,500.04	39,954.46	87.81
3	Desarrollar un sistema de base con los indicadores institucionales del eje "Gobierno, Gestión y Administración Efectiva" del PDI.	1.00	1.00	100.00	85,276.32	197,575.16	231.69



No. MA	Trimestre 1			Trimestre 2			Trimestre 3			Trimestre 4		
	Meta Programada	Meta	Monto Ejercido y Aprobado	Meta Programada	Meta	Monto Ejercido y Aprobado	Meta Programada	Meta	Monto Ejercido y Aprobado	Meta Programada	Meta	Monto Ejercido y Aprobado
1	0.00	0.00	0.00	14.00	14.00	107,100.67	0.00	0.00	0.00	0.00	0.00	0.00
2	0.00	0.00	0.00	0.00	0.00	0.00	0.00	0.00	0.00	1.00	1.00	39,954.46
3	0.00	0.00	0.00	0.00	0.00	55,276.32	0.00	0.00	0.00	1.00	1.00	142,298.84

No. MA	Observación
2	Se benefició la institución con el apoyo de la adquisición de licencias para dar soporte tecnológico logrando la migración de la base de datos contable a la plataforma Windows Server, esto con el propósito de contar con los esquemas de información necesarios para la generación de los reportes presupuestales acorde a lo que marca la normatividad gubernamental.
3	Derivado del trabajo de análisis entre la Unidad de Desarrollo Institucional y la Coordinación de Sistemas se realizó la configuración de enlaces a bases de datos de otras aplicaciones que funcionan como fuentes de información descritos en las fichas técnicas de indicador, además se crearon las estructuras de datos que permiten el almacenaje de los datos y realizar los cruces de información necesarias para que la herramienta de negocios pueda generar en automático un indicador solicitado. Cabe mencionar que la estructura de datos continúa en desarrollo atendiendo las necesidades o requisitos descritos en cada ficha.

No. OP	Descripción del Objetivo Particular						
3	Mejorar las condiciones institucionales para el fortalecimiento y la integralidad de los sistemas de información actuales con los desarrollos de software nuevos que apoyan procesos escolares, académicos y de investigación a partir de infraestructura unificada, capacitación, certificación, tecnologías distribuidas, producción de materiales de apoyo y aprovechamiento de recursos.						
No. MA	Descripción de la Meta Académica	Valores Cualitativos			Valores Financieros		
		Programado	Alcanzado	%	Programado	Ejercido	%
2	Llevar a cabo 4 procesos de certificación en administración y desarrollo de sistemas	4.00	4.00	100.00	247,846.00	247,845.98	100.00

No. MA	Trimestre 1			Trimestre 2			Trimestre 3			Trimestre 4		
	Meta Programada	Meta	Monto Ejercido y Aprobado	Meta Programada	Meta	Monto Ejercido y Aprobado	Meta Programada	Meta	Monto Ejercido y Aprobado	Meta Programada	Meta	Monto Ejercido y Aprobado
2	0.00	0.00	247,845.98	0.00	0.00	0.00	0.00	0.00	0.00	4.00	4.00	0.00

No. MA	Observación
2	Se llevaron a cabo las capacitaciones para realizar la certificación, con la finalidad de replicar y difundir los conocimientos adquiridos en beneficio de los estudiantes de las unidades académicas con programas afines y de futura oferta de cursos impartidos por el personal capacitado para beneficio interno y externo.

Firma	
	
M. en C. Jorge Ignacio Peña González Rector	Aldo Asunción Zea Verdín Responsable del Proyecto

Los montos ejercidos que se reflejan en este reporte se presentan con carácter informativo, en tanto el Departamento de Seguimiento Financiero de la Dirección de Fortalecimiento Institucional, concluye la revisión de la documentación que la universidad capturó durante el cuarto trimestre del ejercicio 2017, para comprobar la aplicación de los montos asignados, y en su caso, la institución subsane en tiempo y forma las observaciones que se hayan emitido a los datos y comprobantes de pago asociados.





Universidad Autónoma de Nayarit

 P/PFCE-2017-18MSU0019M-03 *Condiciones de género en la Universidad Autónoma de Nayarit*

No. OP	Descripción del Objetivo Particular						
1	Realizar estudios sobre la condición de género, clima laboral, problemática de los derechos humanos, armonización de la vida laboral y familiar, violencia y acoso y condiciones institucionales en el profesorado universitario y personal administrativo que permita abatir las brechas de género y construir una cultura de la igualdad, así como realizar estudios de acceso, permanencia, egreso, clima académico, violencia y acoso y temas emergentes (relación entre pares) entre la comunidad estudiantil universitaria con la finalidad de elaborar propuestas de acción para la atención de problemática en la comunidad universitaria a través de la difusión especializada, la sensibilización y la publicación de calidad.						
No. MA	Descripción de la Meta Académica	Valores Cualitativos			Valores Financieros		
		Programado	Alcanzado	%	Programado	Ejercido	%
2	Elaborar un documento de diagnóstico con la problemática de género en la comunidad estudiantil universitario en las 5 DES través de métodos cuantitativos y cualitativos.	1.00	1.00	100.00	179,582.00	112,459.61	62.62

No. MA	Trimestre 1			Trimestre 2			Trimestre 3			Trimestre 4		
	Meta Programada	Meta	Monto Ejercido y Aprobado	Meta Programada	Meta	Monto Ejercido y Aprobado	Meta Programada	Meta	Monto Ejercido y Aprobado	Meta Programada	Meta	Monto Ejercido y Aprobado
2	0.00	0.00	0.00	0.00	0.00	0.00	0.00	0.00	0.00	1.00	1.00	112,459.61

No. MA	Observación
2	Se cumplió el objetivo de acuerdo a lo planeado. El trabajo de campo se realizo en las 5 DES, posteriormente se realizo el trabajo cualitativo a través de grupo de enfoque y finalmente se conjunto la información para el análisis final.

Firma	
 M. en C. Jorge Ignacio Peña González Rector	 Lourdes Consuelo Pacheco Ladrón de Guevara Responsable del Proyecto

Los montos ejercidos que se reflejan en este reporte se presentan con carácter informativo, en tanto el Departamento de Seguimiento Financiero de la Dirección de Fortalecimiento Institucional, concluye la revisión de la documentación que la universidad capturó durante el cuarto trimestre del ejercicio 2017, para comprobar la aplicación de los montos asignados, y en su caso, la institución subsane en tiempo y forma las observaciones que se hayan emitido a los datos y comprobantes de pago asociados.



Programa de Fortalecimiento de la Calidad en Instituciones Educativas
 Formato de apoyo para analizar el Seguimiento Académico de proyectos PFCE 2017

PFCE

Universidad Autónoma de Nayarit

P/PFCE-2017-18MSU0019M-04 *Desarrollo Integral de la DES Ciencias de la Salud*

No. OP	Descripción del Objetivo Particular						
1	Fortalecer la competitividad académica de los PE de Licenciatura y de Profesional Asociado, para coadyuvar en el cierre de brechas de calidad al interior de la DES.						
No. MA	Descripción de la Meta Académica	Valores Cualitativos			Valores Financieros		
		Programado	Alcanzado	%	Programado	Ejercido	%
1	Solicitar la evaluación del PE de Lic. en Químico Farmacobiólogo por parte del COMAEF/COPAES.	1.00	0.00	0.00	1,350,762.40	1,318,315.44	97.60
2	Fortalecer la innovación educativa, mediante el mejoramiento de los ámbitos clínicos para el logro de los saberes prácticos y metodológicos del perfil de egreso de los 7 PE de Lic. y PA de la DES.	7.00	7.00	100.00	2,566,085.75	2,333,495.73	90.94
3	Que los PE de Médico Cirujano y Cirujano Dentista acreditados por organismos reconocidos por COPAES desarrollen su Plan de Mejora Continua y Mantenimiento de la Calidad, en respuesta a las recomendaciones emitidas.	2.00	2.00	100.00	341,275.00	314,923.00	92.28
4	Asegurar la pertinencia de 3 PE de la DES.	3.00	3.00	100.00	79,573.00	0.00	0.00

No. MA	Trimestre 1			Trimestre 2			Trimestre 3			Trimestre 4		
	Meta Programada	Meta	Monto Ejercido y Aprobado	Meta Programada	Meta	Monto Ejercido y Aprobado	Meta Programada	Meta	Monto Ejercido y Aprobado	Meta Programada	Meta	Monto Ejercido y Aprobado
1	0.00	0.00	0.00	0.00	0.00	143,786.44	0.00	0.00	0.00	1.00	0.00	1,174,529.00
2	0.00	0.00	0.00	7.00	4.00	1,608,159.73	0.00	0.00	47,446.32	0.00	3.00	677,889.68
3	0.00	0.00	0.00	2.00	2.00	279,933.00	0.00	0.00	34,990.00	0.00	0.00	0.00

Trimestre 4

4	0.00	0.00	0.00	0.00	0.00	0.00	0.00	0.00	0.00	0.00	3.00	3.00	0.00
---	------	------	------	------	------	------	------	------	------	------	------	------	------

No. MA	Observación
1	El PE de Químico farmacobiologo se someterán a evaluación para el mes de septiembre.
2	Se fortalecieron los laboratorios clínicos de los PE de odontología, Químico Farmacobiologo y Nutrición, para el logro de los saberes prácticos.
4	Se llevarán a cabo el encuentro de egresados de los PE de Odontología, Químico Farmacobiologo y Cultura Física y Deporte.



No. OP	Descripción del Objetivo Particular
2	Impulsar el desarrollo de los Cuerpos Académicos y el fortalecimiento de la planta académica de la DES para avanzar en el cierre de brechas de calidad.

No. MA	Descripción de la Meta Académica	Valores Cualitativos			Valores Financieros		
		Programado	Alcanzado	%	Programado	Ejercido	%
1	Que los dos CAEC , Epidemiología Bucal y Bases Biomoleculares en Enfermedades crónicas Degenerativas (BBECD), avancen en su grado de desarrollo a CA Consolidados.	2.00	0:00	0.00	587,966.64	518,766.05	88.23
2	Mantener la consolidación de los CA de Biomedicina e Investigación Bioquímica.	2.00	1.00	50.00	750,212.00	594,102.11	79.19
3	Fortalecer las LGAC de los CA en formación para avanzar al estatus de CAEC : Ortodoncia interdisciplinaria, Salud Pública, Salud Comunitaria, Desarrollo Curricular en el área de la salud, Biofitoquímica y Administración y Desarrollo de las Organizaciones en los Sistemas de Salud.	3.00	1.00	33.33	356,361.21	303,251.46	85.10

No. MA	Trimestre 1			Trimestre 2			Trimestre 3			Trimestre 4		
	Meta Programada	Meta	Monto Ejercido y Aprobado	Meta Programada	Meta	Monto Ejercido y Aprobado	Meta Programada	Meta	Monto Ejercido y Aprobado	Meta Programada	Meta	Monto Ejercido y Aprobado
1	0.00	0.00	0.00	0.00	0.00	356,674.10	0.00	0.00	0.00	2.00	0.00	162,091.95
2	0.00	0.00	0.00	0.00	0.00	205,320.00	0.00	0.00	0.00	2.00	1.00	388,782.11
3	0.00	0.00	0.00	0.00	0.00	109,525.86	0.00	0.00	72,975.60	3.00	1.00	120,750.00

No. MA	Observación
1	El CA de Epidemiología bucal, perdió su grado de En Consolidación, quedando en CA en Formación, y el CA de Bases biomoleculares en

	enfermedades Crónico Degenerativas no participo en la evaluación pasada.
2	El CA de Biomedicina perdió su nivel de Consolidación, quedando en su estatus de En Consolidación. El CA de Investigación Bioquímica mantuvo su nivel de Consolidado.
3	El CA de Desarrollo Curricular en el área de la Salud obtuvo su nivel a CA En Consolidación, los otros dos CA no participaron para avanzar en su grado.

Firma	
 M. en C. Jorge Ignacio Peña González Rector	 Julio César Rodríguez Arambula Responsable del Proyecto

Los montos ejercidos que se reflejan en este reporte se presentan con carácter informativo, en tanto el Departamento de Seguimiento Financiero de la Dirección de Fortalecimiento Institucional, concluye la revisión de la documentación que la universidad capturó durante el cuarto trimestre del ejercicio 2017, para comprobar la aplicación de los montos asignados, y en su caso, la institución subsane en tiempo y forma las observaciones que se hayan emitido a los datos y comprobantes de pago asociados.



Universidad Autónoma de Nayarit

P/PFCE-2017-18MSU0019M-05 *Mejoramiento de la competitividad y capacidad académica para elevar la calidad de los PE de la DES de Ciencias Básicas e Ingenierías coadyuvando en la atención integral de los estudiantes.*

No. OP	Descripción del Objetivo Particular						
1	Incrementar la competitividad académica de los PE para avanzar hacia su evaluación por CIEES/COPAES.						
No. MA	Descripción de la Meta Académica	Valores Cualitativos			Valores Financieros		
		Programado	Alcanzado	%	Programado	Ejercido	%
1	Incrementar un 10% el equipamiento del laboratorio de química, el cual es solicitado por los organismos evaluadores/acreditadores de la calidad educativa.	10.00	10.00	100.00	110,000.00	88,548.87	80.50



No. MA	Trimestre 1			Trimestre 2			Trimestre 3			Trimestre 4		
	Meta Programada	Meta	Monto Ejercido y Aprobado	Meta Programada	Meta	Monto Ejercido y Aprobado	Meta Programada	Meta	Monto Ejercido y Aprobado	Meta Programada	Meta	Monto Ejercido y Aprobado
1	0.00	0.00	0.00	0.00	0.00	36,971.52	0.00	0.00	12,522.20	10.00	10.00	39,055.15

No. MA	Observación
1	Se cumplió la meta dando respuesta a las observaciones emitidas por organismos acreditadores mediante el equipamiento para el laboratorio de el PE de Ing. Química.

No. OP	Descripción del Objetivo Particular						
2	Fortalecer la capacidad académica a través de la habilitación de los PTC y la mejora de las condiciones de los CA para que avancen en su nivel de consolidación.						
No. MA	Descripción de la Meta Académica	Valores Cualitativos			Valores Financieros		
		Programado	Alcanzado	%	Programado	Ejercido	%
2	Lograr que el CA de Sustentabilidad Energética pase de nivel en consolidación a consolidado.	1.00	0.00	0.00	130,000.00	45,070.00	34.67

No. MA	Trimestre 1			Trimestre 2			Trimestre 3			Trimestre 4		
	Meta Programada	Meta	Monto Ejercido y Aprobado	Meta Programada	Meta	Monto Ejercido y Aprobado	Meta Programada	Meta	Monto Ejercido y Aprobado	Meta Programada	Meta	Monto Ejercido y Aprobado
2	0.00	0.00	0.00	0.00	0.00	25,070.00	0.00	0.00	0.00	1.00	0.00	20,000.00

No. MA	Observación
2	En los resultados que se obtuvieron en la convocatoria pasada, el CA de Sustentabilidad Energética obtuvo un resultado no favorable, lo cual solicito la apaleación de la misma. Se esta trabajando con redes de colaboración con otras IES nacionales e Internacionales, aumentando la producción científica, para que en la siguiente convocatoria el resultado sea favorable y cumplir la meta.

Firma	
	
M. en C. Jorge Ignacio Peña González Rector	Marcial Heriberto Arroyo Avena Responsable del Proyecto

Los montos ejercidos que se reflejan en este reporte se presentan con carácter informativo, en tanto el Departamento de Seguimiento Financiero de la Dirección de Fortalecimiento Institucional, concluye la revisión de la documentación que la universidad capturó durante el cuarto trimestre del ejercicio 2017, para comprobar la aplicación de los montos asignados, y en su caso, la institución subsane en tiempo y forma las observaciones que se hayan emitido a los datos y comprobantes de pago asociados.



Universidad Autónoma de Nayarit

P/ PFCE-2017-18MSU0019M-06 Fomento a la competitividad y capacidad académica de los PE de la DES Ciencias Biológico y Agropecuarias

No. OP	Descripción del Objetivo Particular						
1	Incrementar la competitividad académica de la licenciatura por medio del seguimiento de recomendaciones y la evaluación al 100% de los PE por CIEES y COPAES						
No. MA	Descripción de la Meta Académica	Valores Cualitativos			Valores Financieros		
		Programado	Alcanzado	%	Programado	Ejercido	%
1	Habilitar 2 espacios dedicados a la práctica de los estudiantes y la investigación de docentes como parte de las recomendaciones de CIEES y COPAES.	2.00	2.00	100.00	991,106.00	903,411.05	91.15

No. MA	Trimestre 1			Trimestre 2			Trimestre 3			Trimestre 4		
	Meta Programada	Meta	Monto Ejercido y Aprobado	Meta Programada	Meta	Monto Ejercido y Aprobado	Meta Programada	Meta	Monto Ejercido y Aprobado	Meta Programada	Meta	Monto Ejercido y Aprobado
1	0.00	0.00	0.00	0.00	0.00	225,264.58	2.00	0.00	0.00	0.00	2.00	678,146.47

No. MA	Observación
1	Se mejoró la conectividad de fibra óptica en las Unidades Académicas de Ingeniería Pesquera y Agricultura.

No. OP	Descripción del Objetivo Particular						
2	Fortalecer la capacidad académica, mejorando las condiciones para que los PTC mejoren su productividad y avancen en el reconocimiento de perfiles PRODEP y SNI; y que sus CA mejoren el grado de desarrollo y avancen en su nivel de consolidación						
No. MA	Descripción de la Meta Académica	Valores Cualitativos			Valores Financieros		
		Programado	Alcanzado	%	Programado	Ejercido	%
1	Permanencia de tres CA en el nivel de consolidado	3.00	3.00	100.00	787,199.00	417,268.27	53.01
2	Consolidar 2 Cuerpos Académicos	2.00	2.00	100.00	277,871.00	47,997.81	17.27
3	Avanzar y mantener el grado en consolidación de cuatro CA	4.00	4.00	100.00	745,454.00	614,756.47	82.47
4	Avanzar 1 CA en formación al nivel de CA en consolidación	1.00	1.00	100.00	149,245.00	0.00	0.00



No. MA	Trimestre 1			Trimestre 2			Trimestre 3			Trimestre 4		
	Meta Programada	Meta	Monto Ejercido y Aprobado	Meta Programada	Meta	Monto Ejercido y Aprobado	Meta Programada	Meta	Monto Ejercido y Aprobado	Meta Programada	Meta	Monto Ejercido y Aprobado
1	0.00	0.00	0.00	3.00	3.00	7,830.00	0.00	0.00	26,510.00	0.00	0.00	382,928.27
2	0.00	0.00	0.00	2.00	1.00	0.00	0.00	0.00	0.00	0.00	1.00	47,997.81
3	0.00	0.00	0.00	4.00	4.00	0.00	0.00	0.00	0.00	0.00	0.00	614,756.47
4	0.00	0.00	0.00	1.00	1.00	0.00	0.00	0.00	0.00	0.00	0.00	0.00

No. MA	Observación
2	El CA de Ecología de Ecosistemas Costeros obtuvo el reconocimiento de CA Consolidado.

No. OP	Descripción del Objetivo Particular						
3	Mejorar las condiciones de atención de los estudiantes para garantizar su desarrollo integral y su inserción temprana en el mundo del trabajo relacionado con su perfil profesional						
No. MA	Descripción de la Meta Académica	Valores Cualitativos			Valores Financieros		
		Programado	Alcanzado	%	Programado	Ejercido	%
1	Diseñar un Plan de Educación para la Sustentabilidad como parte del desarrollo integral de los estudiantes.	1.00	1.00	100.00	30,980.00	30,980.00	100.00
2	Generar 3 convenios de vinculación temprana de los estudiantes con el entorno laboral.	3.00	3.00	100.00	61,959.00	61,959.00	100.00
3	Incrementar el 2% la eficiencia terminal de los programas educativos del área	2.00	2.00	100.00	55,764.00	55,764.00	100.00

No. MA	Trimestre 1			Trimestre 2			Trimestre 3			Trimestre 4		
	Meta Programada	Meta	Monto Ejercido y Aprobado	Meta Programada	Meta	Monto Ejercido y Aprobado	Meta Programada	Meta	Monto Ejercido y Aprobado	Meta Programada	Meta	Monto Ejercido y Aprobado
1	0.00	0.00	0.00	0.00	0.00	0.00	0.00	0.00	0.00	1.00	1.00	30,980.00
2	0.00	0.00	0.00	0.00	0.00	0.00	0.00	0.00	0.00	3.00	3.00	61,959.00
3	0.00	0.00	0.00	0.00	0.00	0.00	2.00	0.00	0.00	0.00	2.00	55,764.00

No. MA	Observación
1	Dentro de la Carta de la tierra se realizaron seminarios de biodiversidad genética y bioética.
2	Se cuentan con 3 convenios, dos convenios generales con el CBTA 244 y un específico, los cuales son: Servicio Social y Capacitación al personal de ambas instituciones. y El tercero con el ayuntamiento de Xalisco en Servicio Social

Firma	
	
M. en C. Jorge Ignacio Peña González Rector	Saúl Hernán Aguilar Orozco Responsable del Proyecto

Los montos ejercidos que se reflejan en este reporte se presentan con carácter informativo, en tanto el Departamento de Seguimiento Financiero de la Dirección de Fortalecimiento Institucional, concluye la revisión de la documentación que la universidad capturó durante el cuarto trimestre del ejercicio 2017, para comprobar la aplicación de los montos asignados, y en su caso, la institución subsane en tiempo y forma las observaciones que se hayan emitido a los datos y comprobantes de pago asociados.



Universidad Autónoma de Nayarit



P/PFCE-2017-18MSU0019M-07 Consolidación de la calidad académica de todos los programas y procesos académicos de la DES

No. OP	Descripción del Objetivo Particular						
1	Innovar en los principales procesos para la docencia y el aprendizaje						
No. MA	Descripción de la Meta Académica	Valores Cualitativos			Valores Financieros		
		Programado	Alcanzado	%	Programado	Ejercido	%
4	Equipar y adecuar el 100% de espacios destinados a mejorar y desarrollar funciones sustantivas de docencia, investigación y vinculación en ambientes innovadores de aprendizaje.	50.00	50.00	100.00	822,100.00	816,344.95	99.30

No. MA	Trimestre 1			Trimestre 2			Trimestre 3			Trimestre 4		
	Meta Programada	Meta	Monto Ejercido y Aprobado	Meta Programada	Meta	Monto Ejercido y Aprobado	Meta Programada	Meta	Monto Ejercido y Aprobado	Meta Programada	Meta	Monto Ejercido y Aprobado
4	0.00	0.00	0.00	50.00	40.00	704,870.11	0.00	0.00	0.00	0.00	10.00	111,474.84

No. MA	Observación
4	Se encuentran instalados los equipos para los espacios que se habían considerados para desarrollar funciones sustantivas en la docencia, dando cumplimiento a la meta programada.

U

Firma	
 M. en C. Jorge Ignacio Peña González Rector	 Xochitl Castellón Fonseca Responsable del Proyecto

Los montos ejercidos que se reflejan en este reporte se presentan con carácter informativo, en tanto el Departamento de Seguimiento Financiero de la Dirección de Fortalecimiento Institucional, concluye la revisión de la documentación que la universidad capturó durante el cuarto trimestre del ejercicio 2017, para comprobar la aplicación de los montos asignados, y en su caso, la institución subsane en tiempo y forma las observaciones que se hayan emitido a los datos y comprobantes de pago asociados.



Programa de Fortalecimiento de la Calidad en Instituciones Educativas
Formato de apoyo para analizar el Seguimiento Académico de proyectos PFCE 2017


 PFCE

Universidad Autónoma de Nayarit



P/IFCE-2017-18MSU0019M-08 Programa de Fortalecimiento de la Calidad y Competitividad de la DES Ciencias Económicas y Administrativas

No. OP	Descripción del Objetivo Particular						
0	MEJORAR LA FORMACIÓN INTEGRAL DE LOS ESTUDIANTES FORTALECIENDO EL PROGRAMA DE TUTORÍAS, MEJORANDO LA PRESTACIÓN DEL SERVICIO SOCIAL Y LAS PRÁCTICAS PROFESIONALES, PROMOCIONANDO EL CUIDADO DE LA SALUD Y EL MEDIO AMBIENTE, INCREMENTANDO LA PARTICIPACIÓN EN ACTIVIDADES ACADÉMICAS, DEPORTIVAS Y CULTURALES Y FOMENTANDO LA MOVILIDAD NACIONAL E INTERNACIONAL.						
No. MA	Descripción de la Meta Académica	Valores Cualitativos			Valores Financieros		
		Programado	Alcanzado	%	Programado	Ejercido	%

No. MA	Trimestre 1			Trimestre 2			Trimestre 3			Trimestre 4		
	Meta Programada	Meta Ejercida y Aprobada	Monto Ejercido y Aprobado	Meta Programada	Meta Ejercida y Aprobada	Monto Ejercido y Aprobado	Meta Programada	Meta Ejercida y Aprobada	Monto Ejercido y Aprobado	Meta Programada	Meta Ejercida y Aprobada	Monto Ejercido y Aprobado

No. OP	Descripción del Objetivo Particular						
1	MEJORAR LA INFRAESTRUCTURA TECNOLÓGICA DE LOS PROGRAMAS EDUCATIVOS DE LICENCIATURA Y POSGRADO DE LA DES CON EL FIN DE IMPULSAR EL DESARROLLO DE CONTENIDOS DIGITALES PARA LA IMPLEMENTACIÓN DE PROGRAMAS FLEXIBLES, IMPLEMENTANDO PROGRAMAS DE CAPACITACIÓN DE LOS DOCENTES EN EL DISEÑO, DESARROLLO Y USO DE LAS TIC EN EL PROCESO DE ENSEÑANZA APRENDIZAJE EN MODALIDADES VIRTUALES O MIXTAS.						
No. MA	Descripción de la Meta Académica	Valores Cualitativos			Valores Financieros		
		Programado	Alcanzado	%	Programado	Ejercido	%
1	Instalar un servidor para ampliar la capacidad de almacenamiento de contenidos educativos digitales de la DES.	1.00	1.00	100.00	18,000.00	13,936.87	77.43

No. MA	Trimestre 1			Trimestre 2			Trimestre 3			Trimestre 4		
	Meta Programada	Meta	Monto Ejercido y Aprobado	Meta Programada	Meta	Monto Ejercido y Aprobado	Meta Programada	Meta	Monto Ejercido y Aprobado	Meta Programada	Meta	Monto Ejercido y Aprobado
1	1.00	0.00	0.00	0.00	1.00	7,801.00	0.00	0.00	0.00	0.00	0.00	6,135.87

Firma	
	
M. en C. Jorge Ignacio Peña González Rector	María Francisca Yolanda Camacho González Responsable del Proyecto

Los montos ejercidos que se reflejan en este reporte se presentan con carácter informativo, en tanto el Departamento de Seguimiento Financiero de la Dirección de Fortalecimiento Institucional, concluye la revisión de la documentación que la universidad capturó durante el cuarto trimestre del ejercicio 2017, para comprobar la aplicación de los montos asignados, y en su caso, la institución subsane en tiempo y forma las observaciones que se hayan emitido a los datos y comprobantes de pago asociados.



Universidad: Universidad Autónoma de Nayarit
Clave 911: 18MSU0019M

Clave de convenio: C/PFCE-2017-18MSU0019M-08-17

Proyecto: Atención a problemas académicos estructurales desde el fortalecimiento de la innovación educativa y la atención de áreas de oportunidad en la capacidad y la competitividad académica

Clave de proyecto: P/PFCE-2017-18MSU0019M-01

Indicador de Calidad	Valor Original		Ajustado Anual		Ajustado Trimestral				Justificación IES				
	Número	%	Número	%	Número	%	Número	Ajuste Institucional		%Alcanzado	%Trimestral	%Total de avance	
Capacidad Académica													
Total de Profesores de Tiempo Completo													
Total: 801													
1.1.1	Licenciatura	120	14.23	93	11.61	93	11.61	108	108	13.48	100+	100+	Siete PTC's fueron de nuevo ingreso en la DES 459 y Ocho PTC's no obtuvieron su grado de maestría
1.1.2	Especialidad	27	3.2	29	3.62	29	3.62	28	28	3.5	96.55	96.55	Se jubiló un PTC del PE de Licenciatura de Químico Farmacobiólogo.
1.1.3	Maestría	454	53.86	441	55.06	441	55.06	441	441	55.06	100	100	Se mantuvo el indicador
1.1.4	Doctorado	242	28.71	237	29.59	237	29.59	249	249	31.09	100+	100+	Doce PTC's de las 4 DES obtuvieron su grado de Doctorado, alguno de ellos fueron repatriados.
1.1.5	Posgrado en el área disciplinar de su desempeño	455	53.97	452	56.43	452	56.43	413	413	51.58	91.37	91.37	En la DES 783 se tuvo un decremento del indicador debido a la restructuración que tuvo la DES en relación consistente aquellos profesores que contaban con el perfil, llevando concretando la cifra.
1.1.6	Doctorado en el área disciplinar de su desempeño	212	25.15	199	24.84	199	24.84	214	214	26.72	100+	100+	Derivado al aumento de PTC's con Doctorado, aumento este indicador ya que todos se encuentran en el área disciplinar de su desempeño.
1.1.7	Perfil deseable reconocido por el PROMEP-SES	449	53.26	441	55.06	441	55.06	445	445	55.56	100+	100+	Cuatro PTC obtuvieron su reconocimiento ante el PROMEP
1.1.8	Adscripción al SNI o SNC	103	12.22	96	11.99	96	11.99	106	106	13.23	100+	100+	Diez PTC's ingresaron al Sistema Nacional de Investigadores.
1.1.9	Participación en el programa de tutorías	542	64.29	487	60.8	487	60.8	550	550	68.66	100+	100+	Se aumento el indicador, debido al ingreso de nuevos PTC's y de las estrategias internas para la participación de los PTC's aumenten en el programa de tutorías
Total de profesores que conforman la planta académica													
Total: 796													



Universidad: Universidad Autónoma de Nayarit
Clave 911: 18MSU0019M

Clave de convenio: C/PFCE-2017-18MSU0019M-08-17

Proyecto: Atención a problemas académicos estructurales desde el fortalecimiento de la innovación educativa y la atención de áreas de oportunidad en la capacidad y la competitividad académica

Clave de proyecto: P/PFCE-2017-18MSU0019M-01

1.2.1	Profesores (PTC, PMT y PA) que reciben capacitación y/o actualización con al menos 40 horas por año	785	66.98	688	86.54	688	86.54	789	789	99.25	100+	100+	Se aumento la capacitación de los profesores de la institución.
Total de Cuerpos Académicos		Total: 66											
1.3.1	Consolidados	17	20.73	15	22.73	14	21.21	11	11	16.67	78.57	73.33	Se tenía comprometidos subir de grado de consolidación los CA's de Sustentabilidad Energética y el Estado y Sociedad, en los resultados pasados obtuvieron un dictamen no favorable, por lo cual en la siguiente convocatoria volverán a participar y el CA de Biomedicina, perdió la Consolidación de su CA.
1.3.2	En Consolidación	16	19.51	15	22.73	15	22.73	26	26	39.39	100+	100+	Se crearon Siete CA's con grado de Consolidación y Seis CA's subieron su nivel de En Consolidación.
1.3.3	En Formación	34	41.46	35	53.03	35	53.03	42	42	63.64	100+	100+	Se crearon siete nuevos CA's de los cuales se mencionan algunos los cuales son: Lingüística y Educación Media y Superior, Comunidades y Sistemas, Comunicación y Sociedad, Ciencias Básicas.
Competitividad Académica		Total: 44											
Total de Programas Educativos de TSURAYALC		Total: 44											
2.1.1	Número y % de PE con estudios de factibilidad para buscar su pertinencia	44	100	44	100	32	72.73	56	56	100+	100+	100+	Derivado al cambio de administración de la institución, se reestructuraron los PE con la finalidad de regionalizar, diversificar y aumentar la oferta educativa en el estado, por tal motivo se aprecia un aumento en el número de los PE de la institución.



Universidad: Universidad Autónoma de Nayarit
Clave 911: 18MSU0019M

Clave de convenio: C/PFCE-2017-18MSU0019M-08-17

Proyecto: Atención a problemas académicos estructurales desde el fortalecimiento de la innovación educativa y la atención de áreas de oportunidad en la capacidad y la competitividad académica

Clave de proyecto: P/PFCE-2017-18MSU0019M-01

2.1.2	Número y % de PE con currículo flexible	44	100	36	81.82	32	72.73	64	64	100+	100+	100+	Derivado al cambio de administración de la institución, se restructuraron los PE con la finalidad de regionalizar, diversificar y aumentar la oferta educativa en el estado, por tal motivo se aprecia un aumento en el número de los PE de la institución.
2.1.3	Número y % de PE que se actualizarán incorporando elementos de enfoques centrados en el estudiante o en el aprendizaje.	44	100	44	100	32	72.73	36	36	81.82	100+	81.82	Derivado al cambio de administración de la institución, se restructuraron los PE con la finalidad de regionalizar, diversificar y aumentar la oferta educativa en el estado, por tal motivo se aprecia un aumento en el número de los PE de la institución.
2.1.4	Número y % de PE que se actualizarán incorporando estudios de seguimiento de egresados y empleadores	32	72.73	29	65.91	29	65.91	30	30	68.18	100+	100+	Derivado al cambio de administración de la institución, se restructuraron los PE con la finalidad de regionalizar, diversificar y aumentar la oferta educativa en el estado, por tal motivo se aprecia un aumento en el número de los PE de la institución.
2.1.5	Número y % de PE que se actualizarán incorporando el servicio social en el plan de estudios	44	100	44	100	44	100	68	68	100+	100+	100+	Derivado al cambio de administración de la institución, se restructuraron los PE con la finalidad de regionalizar, diversificar y aumentar la oferta educativa en el estado, por tal motivo se aprecia un aumento en el número de los PE de la institución.
2.1.6	Número y % de PE que se actualizarán incorporando la práctica profesional en el plan de estudios	39	88.64	39	88.64	39	88.64	63	63	100+	100+	100+	Derivado al cambio de administración de la institución, se restructuraron los PE con la finalidad de regionalizar, diversificar y aumentar la oferta educativa en el estado, por tal motivo se aprecia un aumento en el número de los PE de la institución.



Universidad: Universidad Autónoma de Nayarit
Clave 911: 18MSU0019M

Clave de convenio: C/PFCE-2017-18MSU0019M-08-17

Proyecto: Atención a problemas académicos estructurales desde el fortalecimiento de la innovación educativa y la atención de áreas de oportunidad en la capacidad y la competitividad académica

Clave de proyecto: P/PFCE-2017-18MSU0019M-01

2.1.7	Número y % de PE basado en competencias	44	100	44	100	32	72.73	36	36	81.82	100+	81.82	Derivado al cambio de administración de la institución, se restructuraron los PE con la finalidad de regionalizar, diversificar y aumentar la oferta educativa en el estado, por tal motivo se aprecia un aumento en el número de los PE de la institución.
Total de Programas Educativos de TSU/PA y Lic evaluables		Total: 30											
2.2.1	Número y % de PE que alcanzarán el nivel 1 los CIEES.	12	40	7	23.33	7	23.33	0	0	0	0	0	Por políticas internas de la institución los PE de no se evalúan por los CIEES.
2.2.2	Número y % de PE que serán acreditados por organismos reconocidos por el COPAES.	17	56.67	17	56.67	17	56.67	13	13	43.33	76.47	76.47	Los PE de Químico Farmacobiólogo, Matemáticas, Ing. Química, siguen trabajando para recibir la visita de organismos acreditadores, los cuales se esperan que realicen este año, los PE de Ing. Agronomo en el mes de junio tuvo la visita de acreditadores los cuales se espera el resultado se dé en el mes de septiembre y Lic. de Economía, ya obtuvo su acreditación.
2.2.3	Número y % de PE de licenciatura y TSU de calidad del total de la oferta educativa evaluable	18	60	19	63.33	19	63.33	13	13	43.33	68.42	68.42	Los PE de Químico Farmacobiólogo, Matemáticas, Ing. Química, siguen trabajando para recibir la visita de organismos acreditadores, los cuales se esperan que realicen este año, los PE de Ing. Agronomo en el mes de junio tuvo la visita de acreditadores los cuales se espera el resultado se dé en el mes de septiembre y Lic. de Economía, ya obtuvo su acreditación.
Total de matrícula evaluable de Nivel TSU/PA y Lic		Total: 14,971											
2.3.1	Número y % de matrícula atendida en PE de TSU/PA y Licenciatura de calidad del total asociada a los PE evaluables	12,875	79.01	11,590	77.42	11,590	77.42	9,058	9,058	60.5	78.15	78.15	Este indicador se ve afectado debido a que aún no se encuentran acreditados los PE de Químico Farmacobiólogo, Matemáticas, Ing. Química e Ing. Agronomo.
Total de Programas Educativos de posgrado		Total: 29											




Universidad: Universidad Autónoma de Nayarit
Clave 911: 18MSU0019M

Clave de convenio: C/PFCE-2017-18MSU0019M-08-17

Proyecto: Atención a problemas académicos estructurales desde el fortalecimiento de la innovación educativa y la atención de áreas de oportunidad en la capacidad y la competitividad académica

Clave de proyecto: P/PFCE-2017-18MSU0019M-01

2.4.1	PE de posgrado que se actualizarán	19	65.52	18	62.07	17	58.62	11	11	37.93	64.71	61.11	El PE de ortodoncia cerro su oferta educativa, la Maetría en Ciencias Básica lleva un 80% de avance, las Maestrías de Ciencias Administrativas, Finanzas, Impuestos sean próximamente considerados como Posgrados de calidad.	
2.4.2	PE de posgrado que evaluarán los CIEES.	1	3.45	1	3.45	1	3.45	0	0	0	0	0	Por Políticas de la Institución no se evalúan por los CIEES.	
2.4.3	PE de posgrado reconocidos por el Programa Nacional de Posgrado de Calidad (PNPC)	11	37.93	11	37.93	10	34.48	9	9	31.03	90	81.82	La Maestría en Derecho fue evaluado por CONACYT en el mes de septiembre de 2016 y el dictamen fue NO APROBADO, por lo que pierde su reconocimiento en el PNPC.	
2.4.4	PE de posgrado que ingresarán al Programa de Fomento a la Calidad (PFC)	2	6.9	2	6.9	1	3.45	1	1	3.45	100	50	Se mantiene el indicador	
2.4.5	PE de posgrado que ingresarán al Padrón Nacional de Posgrado (PNP)	1	3.45	1	3.45	1	3.45	1	1	3.45	100	100	Se mantiene el indicador	
Total de Matrícula de nivel posgrado		Total: 237												
2.5.1	Número y porcentaje de matrícula atendida en PE de posgrado de calidad.	261	64.76	237	100	230	97.05	169	169	71.31	73.48	71.31	El PE de ortodoncia cerro su oferta educativa, la Maetría en Ciencias Básica lleva un 80% de avance, las Maestrías de Ciencias Administrativas, Finanzas, Impuestos sean próximamente considerados como Posgrados de calidad.	
Tasa de egreso por cohorte generacional de TSU/PA		M1	M2	%	M2	%	M2 Ajustado	% Ajustado	M2 Alcanzado	Ajusto Institucional	%Alcanzado	%Trimestral	%Total de avance	Justificación IES
2.6.1	Tasa de egreso por cohorte para PE de TSU y PA Ciclo A	59	43	0	54	91.53	54	91.53	34	34	57.63	62.96	62.96	Se tuvo un decremento por deserción de los estudiantes por motivos indistintos.
Tasa de titulación por cohorte generacional de TSU/PA		M1	M2	%	M2	%	M2 Ajustado	% Ajustado	M2 Alcanzado	Ajusto Institucional	%Alcanzado	%Trimestral	%Total de avance	Justificación IES
2.7.1	Tasa de titulación por cohorte para PE de TSU y PA Ciclo A	43	28	0	29	67.44	29	67.44	25	25	58.14	66.21	66.21	Aún no se tiene un dato oficial ya que el ciclo escolar termina en el mes de julio.



Universidad: Universidad Autónoma de Nayarit
Clave 911: 18MSU0019M

Clave de convenio: C/PFCE-2017-18MSU0019M-08-17

Proyecto: Atención a problemas académicos estructurales desde el fortalecimiento de la innovación educativa y la atención de áreas de oportunidad en la capacidad y la competitividad académica

Clave de proyecto: P/PFCE-2017-18MSU0019M-01

Tasa de egreso por cohorte generacional de Licenciatura	M1	M2	%	M2	%	M2 Ajustado	% Ajustado	M2 Alcanzado	Ajusto Institucional	% Alcanzado	% Trimestral	% Total de Avance	Justificación IES	
2.8.1 Tasa de egreso por cohorte para PE de licenciatura Ciclo A	3,096	1,922	0	1,589	51.32	1,589	51.32	1,698	1,698	54.84	100+	100+	El aumento de matrícula, se genera por los programas de las extensiones agregados al cierre del año.	
Tasa de titulación por cohorte generacional de Licenciatura	M1	M2	%	M2	%	M2 Ajustado	% Ajustado	M2 Alcanzado	Ajusto Institucional	% Alcanzado	% Trimestral	% Total de Avance	Justificación IES	
2.9.1 Tasa de titulación por cohorte para PE de licenciatura Ciclo A	1,922	1,597	0	1,280	66.6	1,280	66.6	1,431	1,431	74.45	100+	100+	El aumento de matrícula, se genera por los programas de las extensiones agregados al cierre del año.	
Tasa de graduación por cohorte generacional de Licenciatura	M1	M2	%	M2	%	M2 Ajustado	% Ajustado	M2 Alcanzado	Ajusto Institucional	% Alcanzado	% Trimestral	% Total de Avance	Justificación IES	
2.10.1 Tasa de graduación para PE de posgrado	114	106	0	444	389.47	444	389.47	166	166	100+	37.39	37.39	Se tuvo un error en la captura de los indicadores de la DES 529, el dato tuvo que ser 10 estudiantes, por tal motivo la diferencia del indicador, de igual manera el ciclo escolar termina en el mes de julio, por lo cual no se puede tener el dato de el número total de graduados de posgrado.	
Otras metas														
Otras Metas Compromiso														
3.1.1	Otras Metas Compromiso		125	0	125	0	125	0	125	125	100+	100	100	Se mantiene el indicador
3.1.3			7	0	6	0	6	0	6	6	100+	100	100	Se mantiene el indicador

Porcentaje ponderado del cumplimiento de los indicadores de 90.00 %

M. en C. Jorge Ignacio Peña González
Rector

Norma Lillana Galván Meza
Responsable del proyecto



Universidad: Universidad Autónoma de Nayarit
Clave 911: 18MSU0019M

Clave de convenio: C/PFCE-2017-18MSU0019M-08-17

Proyecto: Mejoramiento de la gestión universitaria a través de la implementación y actualización de normativa, procesos de calidad y sistemas de información

Clave de proyecto: P/PFCE-2017-18MSU0019M-02

Indicador de Calidad	Valor Original		Ajustado Anual		Ajustado Trimestral			%Total de avance	Justificación IES			
	Número	%	Número	%	Número	%	Número					
Procesos estratégicos de gestión que serán certificados por normas reconocidas												
Total de procesos de gestión: Total: 30												
1.1.1	Número y % de los procesos certificados	58	100	30	100	30	100	0	0	0	La institución se encuentra actualizando los procesos académicos administrativos, para renovar la certificación de los mismos, en base a la norma ISO 9001:2015, lo cual se espera que en siguiente año. La institución se encuentra actualizando los procesos académicos administrativos, para renovar la certificación de los mismos, en base a la norma ISO 9001:2015, lo cual se espera que en siguiente año.	
1.1.2	Número y % de procesos re-certificados	56	96.55	30	100	30	100	0	0	0		
Diseño, Integración y explotación de Sistemas de Información												
Total de módulos que conforman los Sistemas de Información: Total: 20												
2.1.1	Número y nombre de los módulos que estarán operando (administración escolar, recursos humanos, finanzas u otro)	17	100	20	100	0	0	4	20	0	20	Se tiene un totalidad de 20 módulos operando en la institución de los cuales 16 se reportaron en el segundo trimestre, en este trimestre se reportar los cuatro módulos faltantes los cuales son: -Cargas horarias escolar, -Calificaciones - Emisión de documentos y -Oficialía de parte. Dando así cumplimiento al indicador Este indicador se reporto en el segundo trimestre, como indicador cumplido.
2.1.2	Módulos de los Sistemas de Información que operarán relacionados entre sí	17	100	15	75	0	0	16	80	0	100+	
Índice de sostenibilidad económica												
Total Presupuesto ordinario institucional: Total: 1630,625,778												
3.1.1	Monto y % de recursos autogenerados en relación al monto del presupuesto total	91,384,008	5.97	91,384,008	5.97	91,384,008	5.97	91,384,008	5.97	100	100	Se cumplió el indicador.

CA

4



Universidad: Universidad Autónoma de Nayarit
Clave 911: 18MSU0019M


Clave de convenio: C/PFCE-2017-18MSU0019M-08-17

Proyecto: Mejoramiento de la gestión universitaria a través de la implementación y actualización de normativa, procesos de calidad y sistemas de información

Clave de proyecto: P/PFCE-2017-18MSU0019M-02

Otras Metas Compromiso												
Otras Metas Compromiso		Total: 0										
4.1.1	Otras Metas Compromiso	90	0	20	0	20	0	20	100+	100	100	Se cumplió el indicador, mediante el aumento del almacenamiento del clouster, en las diversas áreas del campus. En cuanto a la cobertura inalámbrica se aumento de manera significativa ya que se instalaron access point en áreas comunes del campus, dando así cumplimiento al indicador.
4.1.3		80	0	10	0	10	0	10	100+	100	100	

Porcentaje ponderado del cumplimiento de los indicadores de 90.00 %


M. en C. Jorge Ignacio Peña González
Rector


Aldo Asunción Zea Verdín
Responsable del proyecto



Universidad: Universidad Autónoma de Nayarit

Clave 911: 18MSU0019M

Clave de convenio: C/PFCE-2017-18MSU0019M-08-17

Proyecto: Condiciones de género en la Universidad Autónoma de Nayarit

Clave de proyecto: P/PFCE-2017-18MSU0019M-03

Indicador de Calidad	Valor Original		Ajustado Anual		Ajustado Trimestral			%Total de avance	Justificación IES			
	Número	%	Número	%	Número	%	%Alcanzado					
Personal universitario capacitado en igualdad de género y violencia contra las mujeres												
Total de profesoras (RTG, PNT y PA)												
1.1.1	Número y % de profesores capacitados en igualdad de género y erradicación de la violencia contra las mujeres	25	2.98	75	8.93	75	8.93	20	2.38	26.67	26.67	Las acciones realizadas en el período se enfocaron en la realización del diagnóstico y la capacitación fue programada para el segundo semestre del año.
Total de profesoras (RTG, PNT y PA)												
1.2.1	Número y % de profesoras capacitadas en igualdad de género y erradicación de la violencia contra las mujeres	150	25	362	60.33	362	60.33	50	8.33	13.81	13.81	realización del diagnóstico y la capacitación fue programada para el segundo semestre del año.
Total de administrativas												
1.4.1	Número y % de administrativas capacitadas en igualdad de género y erradicación de la violencia contra las mujeres	50	6.67	152	20.35	152	20.35	25	3.35	16.45	16.45	realización del diagnóstico y la capacitación fue programada para el segundo semestre del año.
Total de alumnos												
1.5.1	Número y % de alumnos capacitados en igualdad de género y erradicación de la violencia contra las mujeres	80	1.05	50	0.66	50	0.66	30	0.39	60	60	realización del diagnóstico y la capacitación fue programada para el segundo semestre del año.
Total de alumnas												
1.6.1	Número y % de alumnas capacitadas en igualdad de género y erradicación de la violencia contra las mujeres	150	1.72	302	3.43	302	3.43	40	0.45	13.25	13.25	realización del diagnóstico y la capacitación fue programada para el segundo semestre del año.
Estudios de género												
Total de estudios o diagnósticos sobre género												
2.1.1	Estudios de género realizados	1	100	5	100	5	100	5	100	100	100	Se realizaron los estudios de diagnóstico programados.


Porcentaje ponderado del cumplimiento de los indicadores de 90.00 %

Universidad: Universidad Autónoma de Nayarit
Clave 911: 18MSU0019M

Clave de convenio: C/PFCE-2017-18MSU0019M-08-17

Proyecto: Condiciones de género en la Universidad Autónoma de Nayarit


Clave de proyecto: P/PFCE-2017-18MSU0019M-03



M. en C. Jorge Ignacio Peña González
Rector



Lourdes Consuelo Pacheco Ladrón de Guevara
Responsable del proyecto



Universidad: Universidad Autónoma de Nayarit
Clave 911: 18MSU0019M

Clave de convenio: C/PFCE-2017-18MSU0019M-08-17

Proyecto: Desarrollo Integral de la DES Ciencias de la Salud

Clave de proyecto: P/PFCE-2017-18MSU0019M-04

Indicador de Calidad	Valor Original		Ajustado Anual		Ajustado Trimestral			%Total de avance	Justificación IES			
	Número	%	Número	%	Número	%	%Alcanzado %Trimestral					
Capacidad Académica												
Total de Profesores de Tiempo Completo:												
Total: 176												
1.1.1	Licenciatura	14	7.95	16	9.09	16	9.09	15	8.52	93.75	93.75	Un profesor obtuvo su grado de Maestría.
1.1.2	Especialidad	24	13.64	24	13.64	24	13.64	23	13.07	95.83	95.83	Se jubiló un Profesor de la Unidad Académica de QFB.
1.1.3	Maestría	103	58.52	103	58.52	103	58.52	100	56.82	97.09	97.09	Se jubiló un profesor de la Unidad Académica de Medicina y dos profesores de la Unidad Académica de QFB obtuvieron su grado de Doctor.
1.1.4	Doctorado	35	19.89	33	18.75	33	18.75	36	20.45	100+	100+	Dos Profesores de QFB y uno de Terapia Física obtuvieron su Grado de Doctor.
1.1.5	Posgrado en el área disciplinar de su desempeño	133	75.57	133	75.57	133	75.57	131	74.43	98.5	98.5	Dos Profesores con Posgrado se jubilaron.
1.1.6	Doctorado en el área disciplinar de su desempeño	31	17.61	28	15.91	28	15.91	27	15.34	96.43	96.43	Un Profesor se encuentra realizando Estudios de posgrado.
1.1.7	Perfil deseable reconocido por el PROMEP-SES	77	43.75	77	43.75	77	43.75	85	48.3	100+	100+	8 Profesores Obtuvieron su perfil PRODEP
1.1.8	Abscripción al SNI o SNC	13	7.39	13	7.39	13	7.39	12	6.82	92.31	92.31	Un profesor perdió su nivel SNI.
1.1.9	Participación en el programa de tutorías	145	82.39	145	82.39	145	82.39	163	92.61	100+	100+	Incremento la participación de los docentes de las diferentes Unidades Académicas en la asignación de tutores.
Total de profesores que conforman la planta académica:												
Total: 265												
1.2.1	Profesores (PTC, PMT y PA) que reciben capacitación y/o actualización con al menos 40 horas por año	170	62.27	170	64.15	170	64.15	163	61.51	95.88	95.88	Se jubilaron 4 profesores y 3 se encuentran realizando estudios de posgrado.
Total de Cuerpos Académicos												
Total: 13												
1.3.1	Consolidados	3	23.08	3	23.08	3	23.08	1	7.69	33.33	33.33	Después de somerse a evaluación los Cuerpos Académicos solo Investigación Bioquímica conservo su grado de Consolidación.

[Handwritten signature]




Universidad: Universidad Autónoma de Nayarit
Clave 911: 18MSU0019M

Clave de convenio: C/PFCE-2017-18MSU0019M-08-17

Proyecto: Desarrollo Integral de la DES Ciencias de la Salud

Clave de proyecto: P/PFCE-2017-18MSU0019M-04

1.3.2	En Consolidación	1	7.69	2	15.38	2	15.38	4	30.77	100+	100+	Los Cuerpos Académicos de Bases biomoleculares y Epidemiología Bucal mantuvieron su grado Académico, en cambio Biomedicina perdió su grado Académico de Consolidación por lo que se incorpora a en consolidación; así mismo Desarrollo Curricular sube su grado académico de Formación a En consolidación. Se conformo un nuevo Cuerpo Académico.
1.3.3	En Formación	9	69.23	8	61.54	8	61.54	9	69.23	100+	100+	
Competitividad Académica												
Total de Programas Educativos de TSU/PA y Lic		Total: 7										
2.1.1	Número y % de PE con estudios de factibilidad para buscar su pertinencia	7	100	7	100	7	100	7	100	100	100	100 Meta Cumplida.
2.1.2	Número y % de PE con currículo flexible incorporando elementos de enfoques centrados en el estudiante o en el coordinador	7	100	7	100	7	100	7	100	100	100	100 Meta Cumplida.
2.1.3	Número y % de PE que se actualizarán incorporando estudios de seguimiento de egresados y empleadores	7	100	3	42.86	3	42.86	3	42.86	100	100	100 Meta Cumplida.
2.1.4	Número y % de PE que se actualizarán incorporando el servicio social en el plan de estudios	7	100	7	100	7	100	7	100	100	100	100 Meta Cumplida.
2.1.5	Número y % de PE que se actualizarán incorporando la práctica profesional en el plan de estudios	7	100	7	100	7	100	7	100	100	100	100 Meta Cumplida.
2.1.6	Número y % de PE basado en competencias	7	100	7	100	7	100	7	100	100	100	100 Meta Cumplida.
2.1.7	Número y % de PE que serán acreditados por organismos reconocidos por el COPAES.	7	100	7	100	7	100	7	100	100	100	100 Meta Cumplida.
Total de Programas Educativos de TSU/PA y Lic evaluables		Total: 7										
2.2.1	Número y % de PE que alcanzarán el nivel 1 los CIEES.	3	42.86	3	42.86	3	42.86	0	0	0	0	CIEES ya no participa como Organismo Acreditador para la UAN.
2.2.2	Número y % de PE que serán acreditados por organismos reconocidos por el COPAES.	3	42.86	4	57.14	4	57.14	3	42.86	75	75	El PE de QFB aún se encuentra trabajando para la obtención de su acreditación que será con fecha tentativa de Septiembre 2018.



Universidad: Universidad Autónoma de Nayarit
Clave 911: 18MSU0019M

Clave de convenio: C/PFCE-2017-18MSU0019M-08-17

Proyecto: Desarrollo Integral de la DES Ciencias de la Salud

Clave de proyecto: P/PFCE-2017-18MSU0019M-04

2.2.3	Número y % de PE de licenciatura y TSU de calidad del total de la oferta educativa evaluable	3	42.86	4	57.14	4	57.14	3	42.86	75	75	El PE de QFB aún se encuentra trabajando para la obtención de su acreditación que será con fecha tentativa de Septiembre 2018.	
Total de matrículas evaluables de Nivel TSU/PA y Lic		Total: 476											
2.3.1	Número y % de matrícula atendida en PE de TSU/PA y Licenciatura de calidad del total asociada a los PE evaluables	3,008	63.18	3,920	82.34	3,920	82.34	3,232	67.88	82.45	82.45	El PE de QFB aun se encuentra trabajando para la obtención de su acreditación que será con fecha tentativa de Septiembre 2018.	
Total de Programas Educativos de posgrado		Total: 41											
2.4.1	PE de posgrado que se actualizarán	4	28.57	3	21.43	3	21.43	0	0	0	0	La especialidad de Odontopediatria se cerro	
2.4.2	PE de posgrado que evaluarán los CIEES.	1	7.14	1	7.14	1	7.14	0	0	0	0	CIEES ya no participa como organismo Acreditador en la UAN.	
2.4.3	PE de posgrado reconocidos por el Programa Nacional de Posgrado de Calidad (PNPC)	2	14.29	2	14.29	2	14.29	2	14.29	100	100	Meta cumplida.	
2.4.4	PE de posgrado que ingresarán al Programa de Fomento a la Calidad (PFC)	1	7.14	1	7.14	1	7.14	1	7.14	100	100	Meta Cumplida.	
2.4.5	PE de posgrado que ingresarán al Padrón Nacional de Posgrado (PNP)	1	7.14	1	7.14	1	7.14	1	7.14	100	100	Meta Cumplida	
Tasa de egreso por cohorte generacional de TSU/PA		M1	M2	%	M2	%	M2 Ajustado	% Ajustado	M2 Alcanzado	%Alcanzado	%Trimestral	%Total de avance	Justificación IES
2.6.1	Tasa de egreso por cohorte para PE de TSU y PA Ciclo A	40	32	0	32	80	32	80	34	85	100+	100+	Dos estudiantes que presentaban rezago, lograron culminar su licenciatura.
Tasa de titulación por cohorte generacional de TSU/PA		M1	M2	%	M2	%	M2 Ajustado	% Ajustado	M2 Alcanzado	%Alcanzado	%Trimestral	%Total de avance	Justificación IES
2.7.1	Tasa de titulación por cohorte para PE de TSU y PA Ciclo A	32	17	0	17	53.13	17	53.13	25	78.13	100+	100+	Se aplicaron estrategias educativas que apoyaron al incremento de 8 estudiantes titulados.
Tasa de egreso por cohorte generacional de Licenciatura		M1	M2	%	M2	%	M2 Ajustado	% Ajustado	M2 Alcanzado	%Alcanzado	%Trimestral	%Total de avance	Justificación IES
2.8.1	Tasa de egreso por cohorte para PE de licenciatura Ciclo A	665	454	0	454	68.27	454	68.27	530	79.7	100+	100+	Se aplicaron estrategias educativas que apoyaron al incremento de egreso.
Tasa de titulación por cohorte generacional de Licenciatura		M1	M2	%	M2	%	M2 Ajustado	% Ajustado	M2 Alcanzado	%Alcanzado	%Trimestral	%Total de avance	Justificación IES



EJERCICIO FISCAL 2017

Universidad: Universidad Autónoma de Nayarit
Clave 911: 18MSU0019M

Clave de convenio: C/PFCE-2017-18MSU0019M-08-17

Proyecto: Desarrollo Integral de la DES Ciencias de la Salud


Clave de proyecto: P/PFCE-2017-18MSU0019M-04

2.9.1	Tasa de titulación por cohorte para PE de licenciatura Ciclo A	454	449	0	449	98.9	449	98.9	450	99.12	100+	100+	Se aplicaron estrategias educativas que apoyaron al incremento de estudiantes titulados.
Tasa de graduación por cohorte generacional de Licenciatura		M1	M2	%	M2	%	M2 Ajustado	% Ajustado	M2 Alcanzado	% Alcanzado	% Trimestral	% Total de avance	Justificación IES
2.10.1	Tasa de graduación para PE de posgrado	50	44	0	44	88	44	88	47	94	100+	100+	Se aplicaron estrategias educativas que apoyaron al incremento de egreso de estudiantes de Posgrado.
Otras metas													
Otras Metas Compromiso		Total/0											
3.1.1	Otras Metas Compromiso		125	0	125	0	125	0	125	100+	100	100	100 Meta Cumplida.
3.1.3	Otras Metas Compromiso		7	0	6	0	6	0	6	100+	100	100	100 Meta Cumplida.

Porcentaje ponderado del cumplimiento de los Indicadores de 90.00 %

M. en C. Jorge Ignacio Peña González
Rector

Julio César Rodríguez Arambula
Responsable del proyecto



Universidad: Universidad Autónoma de Nayarit
Clave 911: 18MSU0019M

Clave de convenio: C/PFCE-2017-18MSU0019M-08-17

Proyecto: Mejoramiento de la competitividad y capacidad académica para elevar la calidad de los PE de la DES de Ciencias Básicas e Ingenierías coadyuvando en la atención integral de los estudiantes.

Clave de proyecto: P/PFCE-2017-18MSU0019M-05

Indicador de Calidad	Valor Original		Ajustado Anual		Ajustado Trimestral			%Total de avance	Justificación IES			
	Número	%	Número	%	Número	%	%Alcanzado %Trimestral					
Capacidad Académica												
Total de Profesoras de Tiempo Completo												
Total: 61												
1.1.1	Licenciatura	5	10	5	9.8	5	9.8	12	23.53	100+	100+	Se incrementó el número de PTC's de nuevo ingreso.
1.1.3	Maestría	22	44	22	43.14	22	43.14	20	39.22	90.91	90.91	Dos PTC's obtuvieron su grado de doctorado, por tal motivo el número descendió
1.1.4	Doctorado	23	46	23	45.1	23	45.1	25	49.02	100+	100+	Dos PTC's obtuvieron su grado de Doctorado, superando el indicador.
1.1.5	Posgrado en el área disciplinar de su desempeño	24	48	24	47.06	24	47.06	27	52.94	100+	100+	Tres PTC's de incorporaron en su área disciplinar
1.1.6	Doctorado en el área disciplinar de su desempeño	21	42	21	41.18	21	41.18	23	45.1	100+	100+	Dos PTC's obtuvieron su grado de Doctorado, superando el indicador.
1.1.7	Perfil deseable reconocido por el PROMEP-SES	25	50	25	49.02	25	49.02	24	47.06	96	96	Un PTC se jubiló el cual era miembro del PROMEP
1.1.8	Adscripción al SNI o SNC	9	18	8	15.69	8	15.69	7	13.73	87.5	87.5	Un PTC obtuvo la aprobación para ser miembro en el SNI
1.1.9	Participación en el programa de tutorías	33	66	33	64.71	33	64.71	25	49.02	75.76	75.76	Porque no se es un programa que la institución marque como obligatorio.
Total de profesores que conforman la planta académica												
Total: 61												
1.2.1	Profesores (PTC, PMT y PA) que reciben capacitación y/o actualización con al menos 40 horas por año	37	39.36	39	76.47	39	76.47	13	25.49	33.33	33.33	Se cumplió el indicador.
Total de Cuernos Académicos												
Total: 4												
1.3.1	Consolidados	1	25	1	25	0	0	0	0	0	0	El CA de sustentabilidad energética obtuvo un resultado no favorable en la apelación, aún sigue trabajando para en la siguiente convocatoria participar y obtener el grado de consolidado.



Universidad: Universidad Autónoma de Nayarit
Clave 911: 18MSU0019M

Clave de convenio: C/PFCE-2017-18MSU0019M-08-17

Proyecto: Mejoramiento de la competitividad y capacidad académica para elevar la calidad de los PE de la DES de Ciencias Básicas e Ingenierías coadyuvando en la atención integral de los estudiantes.

Clave de proyecto: P/PFCE-2017-18MSU0019M-05

1.3.2	En Consolidación	0	0	1	25	1	25	3	75	100+	100+	El CA de Química Ambiental obtuvo su grado de en Consolidación y El CA de Investigación Multidisciplinar en Educación es de nueva creación teniendo un nivel de En Consolidación. el CA de Sustentabilidad Energética se mantuvo en su grado. Dos CA's mantuvieron su estatus, y se creo el CA de Ciencias Básicas.
1.3.3	En Formación	3	75	2	50	2	50	3	75	100+	100+	
Competitividad Académica												
Total de Programas Educativos de TSU/PA y Lto											Total: 6	
2.1.1	Número y % de PE con estudios de factibilidad para buscar su pertinencia	5	100	5	100	5	100	5	100	100	100	Los PE de la DES cuentan con un estudio de factibilidad
2.1.2	Número y % de PE con currículo flexible	5	100	5	100	5	100	5	100	100	100	Los PE de la DES cuentan con currículo flexible
2.1.3	Número y % de PE que se actualizarán incorporando elementos de enfoques centrados en el estudiante o en el aprendizaje.	5	100	5	100	5	100	5	100	100	100	Los PE de la DES se encuentran actualizados con elementos de enfoques centradas en el aprendizaje de los estudiantes
2.1.4	Número y % de PE que se actualizarán incorporando estudios de seguimiento de egresados y empleadores	0	0	2	40	2	40	2	40	100	100	Dos PE de la DES tienen incorporado estudios de seguimiento de egresados
2.1.5	Número y % de PE que se actualizarán incorporando el servicio social en el plan de estudios	5	100	5	100	5	100	5	100	100	100	Los PE de la DES cuentan con un plan de estudios incorporando el servicio social
2.1.7	Número y % de PE basado en competencias	5	100	5	100	5	100	5	100	100	100	Los PE de la DES están basados en competencias su planes de estudios.
Total de Programas Educativos de TSU/PA y Lto evaluables											Total: 5	
2.2.2	Número y % de PE que serán acreditados por organismos reconocidos por el COPAES.	0	0	2	40	2	40	0	0	0	0	Se esta trabajando en el proceso para llevar a cabo la evaluación de los dos PE, en el cual se tiene un 40% de avance, se espera que para fin de este año ya se tenga la fecha probable para la evaluación.

Universidad: Universidad Autónoma de Nayarit
 Clave 911: 18MSU0019M

Clave de convenio: C/PFCE-2017-18MSU0019M-08-17

Proyecto: Mejoramiento de la competitividad y capacidad académica para elevar la calidad de los PE de la DES de Ciencias Básicas e Ingenierías coadyuvando en la atención integral de los estudiantes.

Clave de proyecto: P/PFCE-2017-18MSU0019M-05

2.2.3	Número y % de PE de licenciatura y TSU de calidad del total de la oferta educativa evaluable	0	0	2	40	2	40	0	0	0	0	0	0	Se esta trabajando en el proceso para llevar a cabo la evaluación de los dos PE, en el cual se tiene un 40% de avance, se espera que para fin de este año ya se tenga la fecha probable para la evaluación.
Total de matrícula evaluable de Nivel TSU/PA y Lic.		Total: 763												
2.3.1	Número y % de matrícula atendida en PE de TSU/PA y Licenciatura de calidad del total asociada a los PE evaluables	0	0	239	31.32	239	31.32	0	0	0	0	0	0	Se esta trabajando en el proceso para llevar a cabo la evaluación de los dos PE, en el cual se tiene un 40% de avance, se espera que para fin de este año ya se tenga la fecha probable para la evaluación.
Total de Programas Educativos de posgrado		Total: 1												
2.4.1	PE de posgrado que se actualizarán	1	100	1	100	0	0	0	0	0	0	0	0	Se tiene un 80% de avance en el proceso de Maestría en Ciencias de la Ingeniería, se espera que en siguiente ciclo escolar se oferte. Se tiene un 80% de avance en el proceso de Maestría en Ciencias de la Ingeniería, se espera que en siguiente ciclo escolar se oferte. Se tiene un 80% de avance en el proceso de Maestría en Ciencias de la Ingeniería, se espera que en siguiente ciclo escolar se oferte.
2.4.3	PE de posgrado reconocidos por el Programa Nacional de Posgrado de Calidad (PNPC)	1	100	1	100	0	0	0	0	0	0	0	0	
2.4.4	PE de posgrado que ingresarán al Programa de Fomento a la Calidad (PFC)	1	100	1	100	0	0	0	0	0	0	0	0	
Total de Matrícula de nivel posgrado		Total: 7												
2.5.1	Número y porcentaje de matrícula atendida en PE de posgrado de calidad.	7	100	7	100	0	0	0	0	0	0	0	0	Se tiene un 80% de avance en el proceso de Maestría en Ciencias de la Ingeniería, se espera que en siguiente ciclo escolar se oferte.
Tasa de egreso por cohorte generacional de Licenciatura		M1	M2	%	M2	%	M2 Ajustado	% Ajustado	M2 Alcanzado	% Alcanzado	% Trimestral	% Total de avance	Justificación IES	
2.8.1	Tasa de egreso por cohorte para PE de licenciatura Ciclo A	229	87	0	73	31.88	73	31.88	70	30.57	95.89	95.89	Desertaron 3 estudiantes por motivos indistintos.	
Tasa de titulación por cohorte generacional de Licenciatura		M1	M2	%	M2	%	M2 Ajustado	% Ajustado	M2 Alcanzado	% Alcanzado	% Trimestral	% Total de avance	Justificación IES	



Universidad: Universidad Autónoma de Nayarit
Clave 911: 18MSU0019M

Clave de convenio: C/PFCE-2017-18MSU0019M-08-17


Proyecto: Mejoramiento de la competitividad y capacidad académica para elevar la calidad de los PE de la DES de Ciencias Básicas e Ingenierías coadyuvando en la atención integral de los estudiantes.


Clave de proyecto: P/PFCE-2017-18MSU0019M-05

2.9.1	Tasa de titulación por cohorte para PE de licenciatura Ciclo A	87	63	0	45	51.72	45	51.72	35	40.23	77.78
-------	--	----	----	---	----	-------	----	-------	----	-------	-------

Debido a que el ciclo escolar termina en el mes de junio, y con esto su totalidad de los créditos para poder iniciar con el propósito de iniciar su titulación.

Porcentaje ponderado del cumplimiento de los indicadores de 80.00 %


M. en C. Jorge Ignacio Peña González
Rector


Marcel Herberto Arroyo Avena
Responsable del proyecto



EJERCICIO FISCAL 2017

Universidad: Universidad Autónoma de Nayarit
Clave 911: 18MSU0019M

Clave de convenio: C/PFCE-2017-18MSU0019M-08-17

Proyecto: Fomento a la competitividad y capacidad académica de los PE de la DES Ciencias Biológico y Agropecuarias

Clave de proyecto: P/PFCE-2017-18MSU0019M-06

Indicador de Calidad	Valor Original		Ajustado Anual		Ajustado Trimestral				Justificación IES			
	Número	%	Número	%	Número	%	Número	%Alcanzado %Trimestral		%Total de avance		
Capacidad Académica												
Total de Profesores de Tiempo Completo												
Total: 159												
1.1.1	Licenciatura	13	8.07	15	9.43	15	9.43	15	9.43	100	100	Se mantuvo el indicador.
1.1.2	Especialidad	3	1.86	3	1.89	3	1.89	3	1.89	100	100	Se mantuvo el indicador
1.1.3	Maestría	66	40.99	64	40.25	64	40.25	66	41.51	100+	100+	Se incorporaron dos PTC Circe Aidín Aburto González y Juan José Fernando Borrayo González
1.1.4	Doctorado	79	49.07	77	48.43	77	48.43	83	52.2	100+	100+	Se incorporaron seis Doctores: Yael Hernández Bernal, Cyndia González Arias, Pablo Germán Ruelas Hernández, Graciela López Guzmán, Karina Mejía Martínez y José Trinidad Ulloa Ibarra
1.1.5	Posgrado en el área disciplinar de su desempeño	148	91.93	145	91.19	145	91.19	145	91.19	100	100	Se mantuvo el indicador
1.1.6	Doctorado en el área disciplinar de su desempeño	79	49.07	77	48.43	77	48.43	82	51.57	100+	100+	Cinco de los PTC incorporados poseen estudios del área de desempeño
1.1.7	Perfil deseable reconocido por el PROMEP-SES	99	61.49	101	63.52	101	63.52	103	64.78	100+	100+	Dos PTC obtuvieron el reconocimiento Yael Bernal Hernández y Cyndia González Arias
1.1.8	Adscripción al SNI o SNC	48	29.81	42	26.42	42	26.42	54	33.96	100+	100+	Con la incorporación de los PTC con doctorado se incrementó el número de SNI en siete, Yael Bernal Hernández, Cyndia González Arias, Pablo Germán Ruelas Hernández, Graciela López Guzmán, Juan Carlos Bautista Covarrubias, José Irán Bojórquez Serrano y Juan Diego García Paredes
1.1.9	Participación en el programa de tutorías	161	100	159	100	159	100	159	100	100	100	Se mantiene el indicador.
Total de profesores que conforman la planta académica												
Total: 159												



Universidad: Universidad Autónoma de Nayarit
Clave 911: 18MSU0019M

Clave de convenio: C/PFCE-2017-18MSU0019M-08-17

Proyecto: Fomento a la competitividad y capacidad académica de los PE de la DES Ciencias Biológico y Agropecuarias

Clave de proyecto: P/PFCE-2017-18MSU0019M-06

1.2.1	Profesores (PTC, PMT y PA) que reciben capacitación y/o actualización con al menos 40 horas por año	161	100	159	100	159	100	159	100	100	100	100	Se mantiene el indicador.
Total de Cuerpos Académicos		Total: 6											
1.3.1	Consolidados	7	43.75	5	31.25	5	31.25	5	31.25	100	100	100	Los Cuerpos Académicos de Parasitología agrícola avanzo en su grado de CA de Consolidado y el CA de Ecología de Ecosistemas Costeros es de nueva creación.
1.3.2	En Consolidación	8	50	8	50	8	50	11	68.75	100+	100+	100+	Se incorporaron 3 nuevos CA en este nivel de reconocimiento PRODEP
1.3.3	En Formación	1	6.25	2	12.5	2	12.5	4	25	100+	100+	100+	Se incorporaron 2 nuevos CA en este nivel de reconocimiento PRODEP
Competitividad Académica		Total: 6											
Total de Programas Educativos de TSU/PA y Lic		Total: 6											
2.1.1	Número y % de PE con estudios de factibilidad para buscar su pertinencia	5	100	5	100	5	100	6	100+	100+	100+	100+	Los seis PE cuentan con estudios de factibilidad para buscar su pertinencia.
2.1.2	Número y % de PE con currículo flexible	5	100	5	100	5	100	6	100+	100+	100+	100+	Los seis PE cuenta con currículo flexible.
2.1.3	Número y % de PE que se actualizarán incorporando elementos de enfoques centrados en el estudiante o en el aprendizaje.	5	100	5	100	5	100	6	100+	100+	100+	100+	Los seis PE tienen incorporado elementos en enfoques centrados en el estudiantes o en el aprendizaje.
2.1.4	Número y % de PE que se actualizarán incorporando estudios de seguimiento de egresados y empleadores	5	100	5	100	5	100	6	100+	100+	100+	100+	Los seis PE cuentan con estudios de egresados y empleadores
2.1.5	Número y % de PE que se actualizarán incorporando el servicio social en el plan de estudios	5	100	5	100	5	100	6	100+	100+	100+	100+	Los seis PE incorporan el servicio social en el plan de estudios
2.1.6	Número y % de PE que se actualizarán incorporando la práctica profesional en el plan de estudios	5	100	5	100	5	100	6	100+	100+	100+	100+	Los seis PE incorporan la práctica profesional en el plan de estudio.
2.1.7	Número y % de PE basado en competencias	5	100	5	100	5	100	6	100+	100+	100+	100+	Los seis PE esta basado en competencias.
Total de Programas Educativos de TSU/PA y Lic evaluables		Total: 6											



EJERCICIO FISCAL 2017

Universidad: Universidad Autónoma de Nayarit
Clave 911: 18MSU0019M


Clave de convenio: C/PFCE-2017-18MSU0019M-08-17

Proyecto: Fomento a la competitividad y capacidad académica de los PE de la DES Ciencias Biológico y Agropecuarias

Clave de proyecto: P/PFCE-2017-18MSU0019M-06

2.2.1	Número y % de PE que alcanzarán el nivel 1 los CIEES.	3	75	1	25	1	25	0	0	0	0	0	0	Los PE de la Universidad Autónoma de Nayarit por políticas institucionales ya no se evalúan por CIEES
2.2.2	Número y % de PE que serán acreditados por organismos reconocidos por el COPAES.	3	75	1	25	1	25	0	0	0	0	0	Se llevo a cabo la visita de los pares acreditadores, se espera el dictamen	
2.2.3	Número y % de PE de licenciatura y TSU de calidad del total de la oferta educativa evaluable	3	75	1	25	1	25	0	0	0	0	0	Se llevo a cabo la visita de los pares acreditadores, se espera el dictamen	
Total de matrícula evaluada de Nivel TSU/PA y Lic		Total: 451												
2.3.1	Número y % de matrícula atendida en PE de TSU/PA y Licenciatura de calidad del total asociada a los PE evaluables	650	50	451	100	451	100	0	0	0	0	0	0	Se llevo a cabo la visita de los pares acreditadores, se espera el dictamen
Total de Programas Educativos de posgrado		Total: 2												
2.4.1	PE de posgrado que se actualizarán	2	100	2	100	2	100	2	100	100	100	100	100	Se mantuvo el indicador.
2.4.3	PE de posgrado reconocidos por el Programa Nacional de Posgrado de Calidad (PNPC)	2	100	2	100	2	100	2	100	100	100	100	100	Se mantuvo el indicador.
Total de Matrícula de nivel posgrado		Total: 103												
2.5.1	Número y porcentaje de matrícula atendida en PE de posgrado de calidad.	115	100	103	100	103	100	101	98.06	98.06	98.06	98.06	98.06	Dos estudiantes desertaron por motivos indistintos.
Tasa de egreso por cohorte generacional de Licenciatura		M1	M2	%	M2	%	M2 Ajustado	% Ajustado	M2 Alcanzado	% Alcanzado	% Trimestral	% Total de avance	Justificación IES	
2.8.1	Tasa de egreso por cohorte para PE de licenciatura Ciclo A	265	110	0	112	42.26	112	42.26	107	40.38	95.54	95.54	Por deserción	
Tasa de titulación por cohorte generacional de Licenciatura		M1	M2	%	M2	%	M2 Ajustado	% Ajustado	M2 Alcanzado	% Alcanzado	% Trimestral	% Total de avance	Justificación IES	
2.9.1	Tasa de titulación por cohorte para PE de licenciatura Ciclo A	110	99	0	76	69.09	76	69.09	76	69.09	100	100	Se mantuvo el indicador.	
Tasa de graduación por cohorte generacional de Licenciatura		M1	M2	%	M2	%	M2 Ajustado	% Ajustado	M2 Alcanzado	% Alcanzado	% Trimestral	% Total de avance	Justificación IES	
2.10.1	Tasa de graduación para PE de posgrado	33	33	0	45	136.36	45	136.36	30	90.91	66.67	66.67	El ciclo escolar finaliza en el mes de julio, por tan motivo se tiene una baja en el indicador.	

Porcentaje ponderado del cumplimiento de los indicadores de 90.00 %




Universidad: Universidad Autónoma de Nayarit
Clave 911: 18MSU0019M


Clave de convenio: C/PFCE-2017-18MSU0019M-08-17

Proyecto: Fomento a la competitividad y capacidad académica de los PE de la DES Ciencias Biológico y Agropecuarias


Clave de proyecto: P/PFCE-2017-18MSU0019M-06



M. en C. Jorge Ignacio Peña González
Rector



Saúl Hernández Orozco
Responsable del proyecto



Universidad: Universidad Autónoma de Nayarit
Clave 911: 18MSU0019M


Clave de convenio: C/PFCE-2017-18MSU0019M-08-17

Proyecto: Consolidación de la calidad académica de todos los programas y procesos académicos de la DES

Clave de proyecto: P/PFCE-2017-18MSU0019M-07

CA

Indicador de Calidad	Valor Original		Ajustado Anual		Ajustado Trimestral				Justificación IES			
	Número	%	Número	%	Número	%	Número	%Alcanzado %Trimestral		%Total de avance		
Capacidad Académica												
Total de Profesores de Tiempo Completo												
Total: 175												
1.1.1	Licenciatura	37	17.05	20	11.43	20	11.43	22	12.57	100+	100+	De acuerdo con los cambios realizados producto de la creación de las unidades académicas del área de ciencias sociales y humanidades se incorporan dos profesores que anteriormente estaban adscritos al Tronco Básico Universitario.
1.1.3	Maestría	125	57.6	102	58.29	102	58.29	101	57.71	99.02	99.02	La baja en este rubro está directamente relacionada con profesores que obtienen el grado de doctor o la jubilación.
1.1.4	Doctorado	55	25.35	53	30.29	53	30.29	55	31.43	100+	100+	Dos profesores obtuvieron el grado de Doctor.
1.1.6	Doctorado en el área disciplinar de su desempeño	52	23.96	45	25.71	45	25.71	45	25.71	100	100	El número de profesores con doctorado se mantiene hasta este momento, la expectativa es que vaya en aumento.
1.1.7	Perfil deseable reconocido por el PROMEP-SES	112	51.61	106	60.57	106	60.57	102	58.29	96.23	96.23	Se refleja una baja en este rubro por las bajas y jubilaciones.
1.1.8	Adscripción al SNI o SNC	26	11.98	28	16	28	16	29	16.57	100+	100+	Un PTC obtuvo su inscripción al SNI.
Total de profesores que conforman la planta académica												
Total: 245												
1.2.1	Profesores (PTC, PMT y PA) que reciben capacitación y/o actualización con al menos 40 horas por año	264	87.42	245	100	245	100	264	100+	100+	100+	Se reporta mayor participación de docentes en programas de capacitación y actualización de acuerdo con las necesidades de cada PE, con el propósito de elevar la calidad educativa.
Total de Cuerpos Académicos												
Total: 15												
1.3.1	Consolidados	5	16.13	5	33.33	5	33.33	4	26.67	80	80	El CA de Estado y Sociedad fue evaluado ante PRODEP y no fue promovido a CA consolidado.



Universidad: Universidad Autónoma de Nayarit
Clave 911: 18MSU0019M

Clave de convenio: C/PFCE-2017-18MSU0019M-08-17

Proyecto: Consolidación de la calidad académica de todos los programas y procesos académicos de la DES

Clave de proyecto: P/PFCE-2017-18MSU0019M-07

1.3.3	En Formación	11	35.48	10	66.67	10	66.67	13	86.67	100+	100+	Los CA de Lingüística y Educación Media y Superior, Comunidades y Sistemas, Comunicación y Sociedad se constituyen recientemente y son reconocidos ante PRODEP como CA en formación.
Competitividad Académica												
Total de Programas Educativos de TSU/PA y Llo		Total: 15										
2.1.1	Número y % de PE con estudios de factibilidad para buscar su pertinencia	15	100	15	100	15	100	20	100+	100+	100+	Derivado a la nueva administración, se realizaron modificaciones en las DES de la institución, con la finalidad de regionalizar, diversificar, actualizar y aumentar los PE de las DES, por tal motivo se muestra un aumento significativo en el número de los PE de esta DES.
2.1.2	Número y % de PE con currículo flexible	15	100	15	100	15	100	20	100+	100+	100+	Derivado a la nueva administración, se realizaron modificaciones en las DES de la institución, con la finalidad de regionalizar, diversificar, actualizar y aumentar los PE de las DES, por tal motivo se muestra un aumento significativo en el número de los PE de esta DES.
2.1.3	Número y % de PE que se actualizarán incorporando elementos de enfoques centrados en el estudiante o en el aprendizaje.	15	100	15	100	15	100	15	100	100	100	Derivado a la nueva administración, se realizaron modificaciones en las DES de la institución, con la finalidad de regionalizar, diversificar, actualizar y aumentar los PE de las DES, por tal motivo se muestra un aumento significativo en el número de los PE de esta DES.

CA



Universidad: Universidad Autónoma de Nayarit
Clave 911: 18MSU0019M


Clave de convenio: C/PFCE-2017-18MSU0019M-08-17

Proyecto: Consolidación de la calidad académica de todos los programas y procesos académicos de la DES

Clave de proyecto: P/PFCE-2017-18MSU0019M-07

2.1.4	Número y % de PE que se actualizarán incorporando estudios de seguimiento de egresados y empleadores	15	100	15	100	15	100	12	80	80	80	Derivado a la nueva administración, se realizaron modificaciones en las DES de la institución, con la finalidad de regionalizar, diversificar, actualizar y aumentar los PE de las DES, por tal motivo se muestra un aumento significativo en el número de los PE de esta DES.
2.1.5	Número y % de PE que se actualizarán incorporando el servicio social en el plan de estudios	15	100	15	100	15	100	20	100+	100+	100+	Derivado a la nueva administración, se realizaron modificaciones en las DES de la institución, con la finalidad de regionalizar, diversificar, actualizar y aumentar los PE de las DES, por tal motivo se muestra un aumento significativo en el número de los PE de esta DES.
2.1.6	Número y % de PE que se actualizarán incorporando la práctica profesional en el plan de estudios	15	100	15	100	15	100	20	100+	100+	100+	Derivado a la nueva administración, se realizaron modificaciones en las DES de la institución, con la finalidad de regionalizar, diversificar, actualizar y aumentar los PE de las DES, por tal motivo se muestra un aumento significativo en el número de los PE de esta DES.
2.1.7	Número y % de PE basado en competencias	15	100	15	100	15	100	15	100	100	100	Derivado a la nueva administración, se realizaron modificaciones en las DES de la institución, con la finalidad de regionalizar, diversificar, actualizar y aumentar los PE de las DES, por tal motivo se muestra un aumento significativo en el número de los PE de esta DES.
Totales Programas Educativos de la UNIVANAYARIT evaluados		Total										
2.2.1	Número y % de PE que alcanzarán el nivel 1 los CIEES.	6	85.71	3	42.86	3	42.86	0	0	0	0	Por políticas internas de la institución, los PE no se evalúan por los CIEES

CA



Universidad: Universidad Autónoma de Nayarit
Clave 911: 18MSU0019M

Clave de convenio: C/PFCE-2017-18MSU0019M-08-17

Proyecto: Consolidación de la calidad académica de todos los programas y procesos académicos de la DES

Clave de proyecto: P/PFCE-2017-18MSU0019M-07

2.2.2	Número y % de PE que serán acreditados por organismos reconocidos por el COPAES.	4	57.14	3	42.86	3	42.86	4	57.14	100+	100+	El PE de Comunicación y Medios recientemente obtuvo el reconocimiento de programa acreditado por organismo acreditador recocido por COPAES.	
2.2.3	Número y % de PE de licenciatura y TSU de calidad del total de la oferta educativa evaluable	5	71.43	5	71.43	5	71.43	4	57.14	80	80	El PE de Comunicación y Medios recientemente obtuvo el reconocimiento de programa acreditado por organismo acreditador recocido por COPAES.	
Total de matrícula evaluable de Nivel TSU/PA y Lic		Total: 4,416											
2.3.1	Número y % de matrícula atendida en PE de TSU/PA y Licenciatura de calidad del total asociada a los PE evaluables	4,637	96.52	2,400	54.35	2,400	54.35	2,915	66.01	100+	100+	EL AUMENTO EN MATRICULA ES GENERADO AL PROGRAMA DE RECIÉN EVALUADO DE COMUNICACIÓN Y MEDIOS.	
Total de Programas Educativos de posgrado		Total: 9											
2.4.1	PE de posgrado que se actualizarán	6	100	6	100	6	100	6	100	100	100	Se cumplió el indicador	
2.4.3	PE de posgrado reconocidos por el Programa Nacional de Posgrado de Calidad (PNPC)	3	50	3	50	3	50	2	33.33	66.67	66.67	La Maestría en Derecho fue evaluado por CONACYT en el mes de septiembre de 2016 y el dictamen fue NO APROBADO, por lo que pierde su reconocimiento en el PNPC	
Total de Matrícula de nivel posgrado		Total: 73											
2.5.1	Número y porcentaje de matrícula atendida en PE de posgrado de calidad.	73	68.22	73	100	73	100	17	23.29	23.29	23.29	Matrícula de posgrados reconocidos en el PNPC, ya que un programa perdió el reconocimiento es la causa de la disminución.	
Tasa de egreso por cohorte generacional de TSU/PA		M1	M2	%	M2	%	M2 Ajustado	% Ajustado	M2 Alcanzado	% Alcanzado	% Trimestral	% Total de avance	Justificación IES
2.6.1	Tasa de egreso por cohorte para PE de TSU y PA Ciclo A	19	11	0	22	115.79	22	115.79	0	0	0	0	El PE de TSU de Licenciatura tenía su oferta educativa, debido que se creó el PE de Lic. Educación Infantil
Tasa de titulación por cohorte generacional de TSU/PA		M1	M2	%	M2	%	M2 Ajustado	% Ajustado	M2 Alcanzado	% Alcanzado	% Trimestral	% Total de avance	Justificación IES
2.7.1	Tasa de titulación por cohorte para PE de TSU y PA Ciclo A	11	11	0	12	109.09	12	109.09	0	0	0	0	El PE de TSU de Licenciatura tenía su oferta educativa, debido que se creó el PE de Lic. Educación Infantil

OK



Universidad: Universidad Autónoma de Nayarit
Clave 911: 18MSU0019M


Clave de convenio: C/PFCE-2017-18MSU0019M-08-17

Proyecto: Consolidación de la calidad académica de todos los programas y procesos académicos de la DES


Clave de proyecto: P/PFCE-2017-18MSU0019M-07

Tasa de egreso por cohorte generacional de Licenciatura	M1	M2	%	M2	%	M2 Ajustado	% Ajustado	M2 Alcanzado	% Alcanzado	% Trimestral	% Total de avance	Justificación IES
2.8.1 Tasa de egreso por cohorte para PE de licenciatura Ciclo A	728	442	0	350	48.08	350	48.08	501	68.82	100+	100+	El aumento de matrícula, se genera por los programas de las extensiones agregados al cierre del año.
Tasa de titulación por cohorte generacional de Licenciatura	M1	M2	%	M2	%	M2 Ajustado	% Ajustado	M2 Alcanzado	% Alcanzado	% Trimestral	% Total de avance	Justificación IES
2.9.1 Tasa de titulación por cohorte para PE de licenciatura Ciclo A	442	287	0	230	52.04	230	52.04	410	92.76	100+	100+	El aumento de matrícula, se genera por los programas de las extensiones agregados al cierre del año.
Tasa de graduación por cohorte generacional de Licenciatura	M1	M2	%	M2	%	M2 Ajustado	% Ajustado	M2 Alcanzado	% Alcanzado	% Trimestral	% Total de avance	Justificación IES
2.10.1 Tasa de graduación para PE de posgrado	31	29	0	210	677.42	210	677.42	10	32.26	4.76	4.76	En el momento de la captura se tuvo un error el número por alcanzar es de 10, lo cual si se cumple con el indicador.

Porcentaje ponderado del cumplimiento de los indicadores de 90.00 %


M. en C. Jorge Ignacio Peña González
Rector


Rosalva Castellón Fonseca
Responsable del proyecto



Universidad: Universidad Autónoma de Nayarit
Clave 911: 18MSU0019M

Clave de convenio: C/PFCE-2017-18MSU0019M-08-17

Proyecto: Programa de Fortalecimiento de la Calidad y Competitividad de la DES Ciencias Económicas y Administrativas

Clave de proyecto: P/PFCE-2017-18MSU0019M-08

Indicador de Calidad	Valor Original		Ajustado Anual		Ajustado Trimestral			%Total de avance	Justificación IES			
	Número	%	Número	%	Número	%	%Alcanzado %Trimestral					
Capacidad Académica												
Total de Profesores de Tiempo Completo:		Total: 240										
1.1.1	Licenciatura	51	21.34	37	15.42	37	15.42	44	18.33	100+	100+	Siete PTC's aún no han obtenido el grado de maestro.
1.1.2	Especialidad	0	0	2	0.83	2	0.83	2	0.83	100	100	Se mantiene el dato del indicador.
1.1.3	Maestría	138	57.74	150	62.5	150	62.5	154	64.17	100+	100+	Su supero la meta al contratar PTC's con grado de maestría.
1.1.4	Doctorado	50	20.92	51	21.25	51	21.25	50	20.83	98.04	98.04	Se llevo a cabo jubilación
1.1.5	Posgrado en el área disciplinar de su desempeño	150	62.76	150	62.5	150	62.5	110	45.83	73.33	73.33	Se estructuró una relación consistente aquellos profesores que contaban con el perfil, llevando concretando la cifra.
1.1.6	Doctorado en el área disciplinar de su desempeño	29	12.13	28	11.67	28	11.67	37	15.42	100+	100+	A la fecha identificaron profesores con su preparación de acuerdo a los perfiles del área.
1.1.7	Perfil deseable reconocido por el PROMEP-SES	136	56.9	132	55	132	55	131	54.58	99.24	99.24	Se jubilo un profesor que contaba con el reconocimiento de perfil PROMEP
1.1.8	Adscripción al SNI o SNC	7	2.93	5	2.08	5	2.08	4	1.67	80	80	Se jubilo un profesor que tenia el perfil SNI del área.
1.1.9	Participación en el programa de tutorías	203	84.94	150	62.5	150	62.5	203	84.58	100+	100+	Como parte de los quehaceres académicos, cada vez más profesores se suman a las tareas de tutorías.
Total de profesores que conforman la planta académica		Total: 75										
1.2.1	Profesores (PTC, PMT y PA) que reciben capacitación y/o actualización con al menos 40 horas por año	153	44.74	75	100	75	100	190	100+	100+	100+	La importancia de cualquier institución es que su personal se capacite, para la Universidad Autónoma de Nayarit es un objetivo principal que su profesores se encuentre capacitados en diversas habilidades y preparaciones.
Total de Cuernos Académicos		Total: 18										
1.3.1	Consolidados	1	5.56	1	5.56	1	5.56	1	5.56	100	100	Se cumplió el indicador




Universidad: Universidad Autónoma de Nayarit
Clave 911: 18MSU0019M

Clave de convenio: C/PFCE-2017-18MSU0019M-08-17

Proyecto: Programa de Fortalecimiento de la Calidad y Competitividad de la DES Ciencias Económicas y Administrativas

Clave de proyecto: P/PFCE-2017-18MSU0019M-08

1.3.2	En Consolidación	7	38.89	4	22.22	4	22.22	8	44.44	100+	100+	Se tienen ya 8 cuerpos académicos en consolidación Se incremento a 13 los cuerpos académicos en formación.
1.3.3	En Formación	10	55.56	13	72.22	13	72.22	13	72.22	100	100	
Competitividad Académica												
Total de Programas Educativos de TSU/PA y Lp		Total: 12										
2.1.1	Número y % de PE con estudios de factibilidad para buscar su pertinencia	12	100	12	100	0	0	18	100+	0	100+	Derivado a la nueva administración, se realizaron modificaciones en las DES de la institución, con la finalidad de regionalizar, diversificar, actualizar y aumentar los PE de las DES, por tal motivo se muestra un aumento significativo en el número de los PE de esta DES. Derivado a la nueva administración, se realizaron modificaciones en las DES de la institución, con la finalidad de regionalizar, diversificar, actualizar y aumentar los PE de las DES, por tal motivo se muestra un aumento significativo en el número de los PE de esta DES. Derivado a la nueva administración, se realizaron modificaciones en las DES de la institución, con la finalidad de regionalizar, diversificar, actualizar y aumentar los PE de las DES, por tal motivo se muestra un aumento significativo en el número de los PE de esta DES. Se sigue trabajando en los estudios de seguimientos de egresados y empleadores de los PE de la DES, alguno de ellos aún no tiene egresados.
2.1.2	Número y % de PE con currículo flexible	12	100	4	33.33	0	0	26	100+	0	100+	
2.1.3	Número y % de PE que se actualizarán incorporando elementos de enfoques centrados en el estudiante o en el aprendizaje.	12	100	12	100	0	0	18	100+	0	100+	
2.1.4	Número y % de PE que se actualizarán incorporando estudios de seguimiento de egresados y empleadores	5	41.67	4	33.33	4	33.33	7	58.33	100+	100+	



Universidad: Universidad Autónoma de Nayarit
Clave 911: 18MSU0019M

Clave de convenio: C/PFCE-2017-18MSU0019M-08-17

Proyecto: Programa de Fortalecimiento de la Calidad y Competitividad de la DES Ciencias Económicas y Administrativas

Clave de proyecto: P/PFCE-2017-18MSU0019M-08

2.1.5	Número y % de PE que se actualizarán incorporando el servicio social en el plan de estudios	12	100	12	100	12	100	30	100+	100+	100+	Derivado a la nueva administración, se realizaron modificaciones en las DES de la institución, con la finalidad de regionalizar, diversificar, actualizar y aumentar los PE de las DES, por tal motivo se muestra un aumento significativo en el número de los PE de esta DES.
2.1.6	Número y % de PE que se actualizarán incorporando la práctica profesional en el plan de estudios	12	100	12	100	12	100	30	100+	100+	100+	Derivado a la nueva administración, se realizaron modificaciones en las DES de la institución, con la finalidad de regionalizar, diversificar, actualizar y aumentar los PE de las DES, por tal motivo se muestra un aumento significativo en el número de los PE de esta DES.
2.1.7	Número y % de PE basado en competencias	12	100	12	100	0	0	18	100+	0	100+	Derivado a la nueva administración, se realizaron modificaciones en las DES de la institución, con la finalidad de regionalizar, diversificar, actualizar y aumentar los PE de las DES, por tal motivo se muestra un aumento significativo en el número de los PE de esta DES.
Total de Programas Educativos de TSU/PA y Lic evaluables		Total: 7										
2.2.2	Número y % de PE que serán acreditados por organismos reconocidos por el COPAES.	7	100	7	100	7	100	6	85.71	85.71	85.71	Se encuentra en proceso de acreditación el programa de Economía
2.2.3	Número y % de PE de licenciatura y TSU de calidad del total de la oferta educativa evaluable	7	100	7	100	7	100	6	85.71	85.71	85.71	Se encuentra en proceso de acreditación el programa de Economía
Total de matrícula evaluable de Nayarit (TSU/PA y Lic)		Total: 4,580										

Universidad: Universidad Autónoma de Nayarit
 Clave 911: 18MSU0019M

Clave de convenio: C/PFCE-2017-18MSU0019M-08-17

Proyecto: Programa de Fortalecimiento de la Calidad y Competitividad de la DES Ciencias Económicas y Administrativas

Clave de proyecto: P/PFCE-2017-18MSU0019M-08

2.3.1	Número y % de matrícula atendida en PE de TSU/PA y Licenciatura de calidad del total asociada a los PE evaluables	4,580	100	4,580	100	4,580	100	2,911	63.56	63.56	63.56	Derivado de que algunos programas académicos se tenían agrupados como parte del campus Tepic, y que en este desincorporación de dichos programas, la cifra sufre una disminución en la matrícula de calidad, esto al separar las extensiones que se tenían en distintos destinos del estado, la Universidad como institución con mayor demanda a nivel superior, se vio en la necesidad por estrategia de realizar lo mencionado, y que la cobertura y la calidad educativa sean eje prioritario, dando seguimiento a su Plan de Desarrollo 2016-2022.	
Total de Programas Educativos de posgrado		Total: 6											
2.4.1	PE de posgrado que se actualizarán	6	100	6	100	6	100	3	50	50	50	La propuesta es para los posgrados del área comercial, sean próximamente considerados como Posgrados de calidad.	
2.4.3	PE de posgrado reconocidos por el Programa Nacional de Posgrado de Calidad (PNPC)	3	50	3	50	3	50	3	50	100	100	Se mantuvo el indicador.	
Total de Matrícula de nivel posgrado		Total: 54											
2.5.1	Número y porcentaje de matrícula atendida en PE de posgrado de calidad.	66	37.93	54	100	54	100	51	94.44	94.44	94.44	Tres estudiantes dejaron el programa por motivos distintos.	
Tasa de egreso por cohorte generacional de Licenciatura		M1	M2	%	M2	%	M2 Ajustado	% Ajustado	M2 Alcanzado	% Alcanzado	% Trimestral	% Total de avance	Justificación IES
2.8.1	Tasa de egreso por cohorte para PE de licenciatura Ciclo A	1,209	829	0	600	49.63	600	49.63	490	40.53	81.67	81.67	Se analizará estrategias para acompañar a los estudiantes a fin de tener un mejor resultado.
Tasa de titulación por cohorte generacional de Licenciatura		M1	M2	%	M2	%	M2 Ajustado	% Ajustado	M2 Alcanzado	% Alcanzado	% Trimestral	% Total de avance	Justificación IES

Universidad: Universidad Autónoma de Nayarit
 Clave 911: 18MSU0019M


Clave de convenio: C/PFCE-2017-18MSU0019M-08-17

Proyecto: Programa de Fortalecimiento de la Calidad y Competitividad de la DES Ciencias Económicas y Administrativas

Clave de proyecto: P/PFCE-2017-18MSU0019M-08

Tasa de graduación por cohorte generacional de Licenciatura	M1	M2	%	M2	%	M2 Ajustado	% Ajustado	M2 Alcanzado	% Alcanzado	% Trimestral	% Total de avance	Justificación IES
2.9.1 Tasa de titulación por cohorte para PE de licenciatura Ciclo A	829	699	0	480	57.9	480	57.9	460	55.49	95.83	95.83	El indicador casi se cumplió lo que demuestra que las estrategias implementadas están dando resultado.
2.10.1 Tasa de graduación para PE de posgrado	0	0	0	145	0	145	0	79	100+	54.48	54.48	Se debe generar estrategias de seguimiento y acompañamiento para obtener una mayor titulación.

Porcentaje ponderado del cumplimiento de los Indicadores de 90.00 %


 M. en C. Jorge Ignacio Peña González
 Rector


 María Francisca Yolanda Camacho González
 Responsable del proyecto